



**Asesor de Activos Prisma, S.A.P.I. de C.V.**  
FIDEICOMITENTE

Nueva Dirección: Belisario Domínguez 2725, Piso PH  
Col. Obispadó, Monterrey, Nuevo León, 64050, México

**CIBanco, S.A., Institución de Banca Múltiple**  
(como causahabiente final y universal de Deutsche Bank México, S.A.,  
Institución de Banca Múltiple, División Fiduciaria)  
FIDUCIARIO

Dirección: Plaza Campos Eliseos 1, Piso 8, Rincón del Bosque  
Delegación Miguel Hidalgo. Ciudad de México, 11580, México

CIBanco, S.A., Institución de Banca Múltiple  
(como causahabiente final y universal de Deutsche Bank México, S.A., Institución de Banca Múltiple, División Fiduciaria)  
FIDUCIARIO DEL FIDEICOMISO DB/1616

**CLAVE DE COTIZACIÓN: FINN13**

## **REPORTE ANUAL QUE SE PRESENTA DE ACUERDO CON LAS DISPOSICIONES DE CARÁCTER GENERAL APLICABLES A LAS EMISORAS DE VALORES Y A OTROS PARTICIPANTES DEL MERCADO POR EL PERIODO TERMINADO EL 31 DE DICIEMBRE DE 2023**

**Emisión y Serie:** Emisión Única y serie única.

**Certificados Bursátiles Fiduciarios Inmobiliarios en Circulación:** 769,515,436 CBFIs.

**Certificados Bursátiles Fiduciarios Inmobiliarios con Derecho a Distribución:** 761,080,871 CBFIs.

**Certificados Bursátiles Fiduciarios Inmobiliarios en Tesorería en el Fondo de Recompra al 31 de diciembre de 2023:** 8,434,565 CBFIs.

**Certificados Bursátiles Fiduciarios Inmobiliarios en Tesorería, emitidos al 31 de diciembre de 2023:** 1,634,386,172 CBFIs.

**Registro en Mercado de Valores:** Los CBFIs se encuentran listados en la Bolsa Mexicana de Valores, S.A.B. de C.V.

**Número de fideicomiso y datos relativos al contrato de fideicomiso:** Contrato de fideicomiso irrevocable celebrado con CIBanco, S.A., Institución de Banca Múltiple (como causahabiente final y universal de Deutsche Bank México, S.A., Institución de Banca Múltiple, División Fiduciaria) e identificado bajo el número DB/1616, constituido en fecha 28 de diciembre de 2020 mediante Escritura Pública número 53,549, otorgada ante la fe del Lic. Miguel Ángel Espíndola Bustillos, Notario Público número 120 de la Ciudad de México

**Nombre del Fiduciario:** CIBanco, S.A., Institución de Banca Múltiple (como causahabiente final y universal de Deutsche Bank México, S.A., Institución de Banca Múltiple, División Fiduciaria)

**Fideicomisarios en Primer Lugar:** Los Tenedores de los CBFIs.

**Fideicomisario en Segundo Lugar:** Los Fideicomitentes Adherentes quienes tendrán derecho a readquirir la propiedad de los Bienes Inmuebles Aportados.

**Administrador:** Administradora de Activos FIBRA INN, S.C.

**Asesor:** No aplica. FIBRA INN tiene una estructura internalizada.

**Fideicomitente:** Asesor de Activos Prisma, S.A.P.I. de C.V.

**Fideicomitente Adherente:** Cualquier Persona que aporte los Bienes Inmuebles al Patrimonio del Fideicomiso, por cuya aportación adquiera para efectos del Fideicomiso los derechos y obligaciones establecidos en el mismo y en el Convenio de Adhesión respectivo.

**Terceros Relevantes:** No existen otros terceros relevantes que reciban pago por parte del Fideicomiso.

**Resumen de las características más relevantes de los activos o derechos fideicomitados:** Al 31 de diciembre de 2023, la cartera de inmuebles está compuesta por 35 hoteles más un terreno; de los cuales 2 hoteles están cerrados. Los servicios van dirigidos a servir al viajero de negocios, diversificados en términos de segmentos (4 de servicios limitados, 17 de servicios selectos, 13 de servicios completos y 1 de estancia prolongada), ubicación geográfica (13 estados); que representan 6,048 cuartos totales en el portafolio y 5,654 cuartos en operación que al 31 de diciembre de 2023 tuvieron una tasa de ocupación total del 62.6%.

**Derechos que confieren los CBFIs:** Los CBFIs confieren a los Tenedores, de conformidad con el artículo 63 fracción II de la Ley del Mercado de Valores, el derecho a una parte de los frutos, rendimientos y en su caso, al valor residual de los bienes o derechos afectos con ese propósito al Fideicomiso por lo que confieren el derecho a recibir Distribuciones de Efectivo del Patrimonio del Fideicomiso, en la medida en que éste sea suficiente para realizar dichas Distribuciones de Efectivo. Lo anterior en el entendido que los CBFIs (i) no otorgan derecho alguno sobre la propiedad los Bienes Inmuebles a sus Tenedores y (ii) no generan a cargo del Fideicomiso la obligación de pago de principal ni de intereses.

**Distribuciones:** FIBRA INN es contribuyente bajo el régimen fiscal aplicable a una FIBRA, de conformidad con los artículos 187 y 188 de la LISR. La LISR, requiere que una FIBRA distribuya por lo menos una vez al año, a más tardar el 15 (quince) de marzo, al menos el 95% del Resultado Fiscal del ejercicio inmediato anterior.

**Periodicidad y forma de pago de Distribuciones:** La política de decreto de distribuciones de rendimientos es en forma trimestral, siempre y cuando esté aprobada por el Comité Técnico y quien tiene también la facultad de modificar dicha política.

**Rendimiento, procedimiento de cálculo y fuente de las distribuciones:** A efectos de cumplir con las disposiciones que regulan a los Fideicomisos de Inversión de Bienes Raíces, es intención de FIBRA INN realizar la distribución del 95% del resultado fiscal neto del Fideicomiso, siempre y cuando el Comité Técnico del Fideicomiso apruebe dicha distribución y los Estados Financieros Consolidados del Fideicomiso en los que están basadas. Los CBFIs de FIBRA INN no tienen rendimiento mínimo garantizado. El resultado fiscal del Fideicomiso se calculará conforme a lo dispuesto en el artículo 13 de la ley del Impuesto sobre la Renta.

**Nivel de endeudamiento:** 29.0%

**Índice de cobertura de servicio de la deuda:** 4.1 veces

**Obligación de Pago:** No existe obligación de pago de principal ni de intereses.

**Periodicidad y forma de amortización de los títulos:** Los CBFIs no son amortizables.

**Lugar y forma de pago de rendimientos y amortizaciones, en su caso:** Todos los pagos en efectivo que deban realizarse a los Tenedores de los CBFIs se harán mediante transferencia electrónica a través de S.D. Ineval Institución para el Depósito de Valores, S.A. de C.V., ubicado en Paseo de la Reforma No. 255, Piso 3, Col. Cuauhtémoc, 06500, México, D.F.

**Representante común de los tenedores de los títulos:** Masari, Casa de Bolsa, S.A.

**Depositario:** S.D. Ineval Institución para el Depósito de Valores, S.A. de C.V.

**Régimen Fiscal:** Los inversionistas, previo a la inversión en los CBFIs, deberán considerar que el régimen fiscal relativo al gravamen o exención aplicable a los ingresos derivados de las Distribuciones o compra venta de estos valores es el previsto por los artículos 223 y 224 de la LISR vigente hasta el 31 de diciembre de 2013; y por los artículos 187 y 188 de la LISR vigente a partir del 1 de enero del 2014.

**Dictamen Valuatorio:** Estimación del valor razonable de mercado de los hoteles en operación y un terreno bajo la premisa de negocio en marcha con el propósito de generar reporte financiero para efectos de IFRS.

**Inscripción en el RNV:** El Fideicomiso cuenta con CBFIs inscritos en el Registro Nacional de Valores bajo los números 2679-1.81-2013-009, 2679-1.81-2014-016, 2679-1.81-2014-021, 2679-1.81-2015-024, 2679-1.81-2016-027, 2679-1.81-2018-034, 2679-1.81-2018-035, 2679-1.81-2018-036, 2679-1.81-2019-039 y 2679-1.81-2019-040, 2679-1.81-2020-042, 2679-1.81-2020-43, 3239-1.81-2021-023, 3239-1.81-2023-026 según se advierte de los oficios número 153/6487/2013 el 11 de marzo de 2013, 153/106400/2014 de fecha 6 de marzo de 2014, 153/107509/2014 de fecha 22 de octubre de 2014, 153/4987/2015 de fecha 20 de enero de 2015, 153/106194/2016 de fecha 16 de diciembre de 2016, 153/11912/2018 de fecha 22 de junio de 2018, 153/12457/2018, de fecha 30 de octubre de 2018, 153/12488/2018, de fecha 31 de octubre de 2018, 153/12116/2019, de fecha 17 de septiembre de 2019, 153/12343/2019 de fecha 18 de diciembre de 2019, 153/12803/2020 de fecha 16 de octubre de 2020 y 153/10027033/2021 de fecha 4 de noviembre de 2021 y 153/5142/2023 de fecha 11 de mayo de 2023 emitidos por la CNBV.

**LA INSCRIPCIÓN EN EL REGISTRO NACIONAL DE VALORES NO IMPLICA CERTIFICACIÓN SOBRE LA BONDAD DE LOS VALORES, LA SOLVENCIA DEL EMISOR O SOBRE LA EXACTITUD O VERACIDAD DE LA INFORMACIÓN CONTENIDA EN ESTE REPORTE ANUAL, NI CONVALIDA LOS ACTOS QUE, EN SU CASO, HUBIEREN SIDO REALIZADOS EN CONTRAVENCIÓN DE LAS LEYES.**

**SALVO POR LO ESTABLECIDO EN LA NORMATIVIDAD VIGENTE APLICABLE A LOS FIDEICOMISOS INMOBILIARIOS NO EXISTE OBLIGACIÓN DE PAGO DE DISTRIBUCIONES DE EFECTIVO NI DE INTERESES, LOS PAGOS QUE SE GENEREN AL AMPARO DE LOS CBFIS SERÁN CON CARGO EXCLUSIVO AL PATRIMONIO DEL FIDEICOMISO DE CONFORMIDAD CON LOS TÉRMINOS Y CONDICIONES PACTADAS EN EL MISMO. NI EL FIDEICOMITENTE, NI LOS FIDEICOMITENTES ADHERENTES, NI EL ADMINISTRADOR, NI EL REPRESENTANTE COMÚN, NI EL FIDUCIARIO, NI CUALESQUIERA DE SUS AFILIADAS O SUBSIDIARIAS, SERÁN RESPONSABLES DE REALIZAR LAS DISTRIBUCIONES DE EFECTIVO Y PAGOS AL AMPARO DE LOS CBFIS. EN CASO QUE EL PATRIMONIO DEL FIDEICOMISO SEA INSUFICIENTE PARA REALIZAR TODAS LAS DISTRIBUCIONES DE EFECTIVO Y PAGOS DEBIDOS AL AMPARO DE LOS CBFIS, NO EXISTE OBLIGACIÓN ALGUNA POR PARTE DEL FIDEICOMITENTE, EL ADMINISTRADOR, EL REPRESENTANTE COMÚN, EL FIDUCIARIO, NI DE CUALESQUIERA DE SUS AFILIADAS O SUBSIDIARIAS, DE REALIZAR DICHAS DISTRIBUCIONES DE EFECTIVO O PAGOS DEBIDOS AL AMPARO DE LOS CBFIS.**

**EN CASO QUE SE PERCIBAN INGRESOS DIFERENTES A LOS DERIVADOS DE LOS INGRESOS POR HOSPEDAJE O ARRENDAMIENTO DE OTROS ESPACIOS, COMO LOS INGRESOS DE OPERACIÓN HOTELERA U OTROS INGRESOS POR SERVICIOS, SE PERDERÁ LA CALIDAD DE FIBRA Y EL TRATAMIENTO FISCAL ESTABLECIDO DE CONFORMIDAD CON LOS ARTÍCULOS 187 Y 188 DE LA LEY DEL IMPUESTO SOBRE LA RENTA. SI NO SE TUVIERA LA CAPACIDAD DE MANTENER LA CALIFICACIÓN COMO FIBRA, ENTRE OTRAS COSAS SE PODRÍA REQUERIR CAMBIAR LA MANERA EN QUE SE REALIZAN LAS OPERACIONES, LO QUE PODRÍA AFECTAR ADVERSAMENTE LA CONDICIÓN FINANCIERA, LOS RESULTADOS DE OPERACIÓN Y EL FLUJO DE CAJA, EL PRECIO DE LOS CBFIS Y LA CAPACIDAD PARA HACER DISTRIBUCIONES.**

Este Reporte Anual se encuentra a disposición del público en general a través y podrá ser consultado en la página de Internet en el portal de la Bolsa Mexicana de Valores, S.A.B. de C.V.: [www.bmv.com.mx](http://www.bmv.com.mx), en el portal de la Comisión Nacional Bancaria y de Valores: [www.gob.mx/cnbv](http://www.gob.mx/cnbv), así como en el portal del Fideicomiso: [www.fibrainn.mx](http://www.fibrainn.mx)

México, D.F., a 26 de abril de 2024.

## DECLARACIONES SOBRE EVENTOS FUTUROS

Este Reporte Anual contiene declaraciones sobre eventos futuros. Usted podrá identificar las declaraciones sobre eventos futuros mediante el empleo de términos tales como “cree”, “espera”, “podrá”, “podría”, “debería”, “quiere”, “intenta”, “planea”, “proyecta”, “estima”, “espera”, “predice”, “potencial” o palabras similares; o el negativo de esas palabras y frases. Usted también podrá identificar declaraciones sobre eventos futuros mediante discusiones sobre estrategia, planes o intenciones. Las declaraciones respecto a las siguientes cuestiones podrían resultar afectadas por riesgos y situaciones, actos o hechos inciertos que pueden ocasionar, o de hecho ocasionan, que nuestros resultados, el desempeño o los logros presentes sean considerablemente diferentes de cualesquiera resultados, desempeño o logros expresados o implícitos en las declaraciones sobre eventos futuros:

- cómo emplearemos los recursos netos derivados de cualquier emisión futura;
- el negocio y estrategias de inversión;
- el entorno competitivo en el que operamos;
- la capacidad de Fibra Inn para mantener o incrementar las Rentas y niveles de ocupación;
- el desempeño y situación económica de los arrendatarios;
- la capacidad de Fibra Inn para dedicarse con éxito a realizar la adquisición estratégica de propiedades en México;
- la capacidad para expandir con éxito hacia nuevos mercados en México;
- la capacidad de Fibra Inn para dedicarse con éxito a la construcción de inmuebles;
- la capacidad para arrendar (nuevos o renovados) o vender cualquiera de las Propiedades;
- los tiempos para adquirir propiedades;
- tendencias económicas en la industria o en los mercados en que operamos;
- situación general en el mercado, las condiciones generales económicas y políticas, particularmente en México;
- el efecto de cambios en principios contables, la intervención de autoridades administrativas, normas gubernamentales y políticas monetarias o fiscales en México;
- la capacidad de Fibra Inn para obtener financiamiento en términos favorables, o simplemente para obtenerlo;
- cambio en las tasas de cambio e interés;
- la cantidad y rentabilidad de cualesquiera inversiones adicionales;

- la capacidad de Fibra Inn para generar suficiente flujo de efectivo para pagar cualesquiera obligaciones vigentes y futuras derivadas de financiamientos y para realizar Distribuciones;
- modificaciones a las leyes, falta de permisos tales como aquellos relacionados con uso de suelo, licencias y demás disposiciones administrativas que pudieran afectar las operaciones de los Bienes Inmuebles;
- los términos de la Legislación Aplicable que afecta a Fibra Inn y la interpretación de esa legislación, incluyendo cambios en las leyes y reglamentos fiscales que afecten a la FIBRA, cambios en las leyes sobre el medio ambiente, bienes inmuebles, urbanización y el incremento de las tasas del ISR;
- modificaciones a las leyes fiscales o regulaciones que pudieran afectar el régimen fiscal o tratamiento así como el de los Tenedores;
- la capacidad para mantener la calidad como FIBRA.

Las declaraciones sobre eventos futuros contenidas en este Reporte Anual reflejan las convicciones, suposiciones y expectativas del desempeño en el futuro, tomando en cuenta toda la información de la que disponemos actualmente. Esas convicciones, suposiciones y expectativas están sujetas a riesgos, situaciones, actos o hechos inciertos y podrían cambiar como resultado de muchos eventos o factores, los cuales no conocemos en su totalidad. Si ocurriera algún cambio, en el negocio, situación financiera, liquidez y resultados de operaciones podrían variar considerablemente de los expresados en las expectativas sobre eventos futuros que tiene Fibra Inn. Todas las declaraciones sobre eventos futuros únicamente tienen vigor en la fecha en que se efectuaron. Con el transcurso del tiempo podrían surgir nuevos riesgos, situaciones, actos o hechos inciertos, y no es posible predecir esos eventos o saber cómo podrían afectar a la Fibra. No tenemos obligación alguna de actualizar o revisar públicamente cualquier declaración sobre eventos futuros para reflejar cambios en suposiciones o factores subyacentes, información nueva, eventos futuros u otros cambios o modificaciones en la Legislación Aplicable.

## Indice

|   |           |
|---|-----------|
| <b>1) INFORMACIÓN GENERAL</b>   | <b>7</b>  |
| a) Glosario de términos y definiciones  | 7         |
| b) Resumen Ejecutivo  | 23        |
| c) Factores de Riesgo   | 41        |
| d) Otros Valores Emitidos por el Fideicomiso  | 77        |
| e) Cambios Significativos a los Derechos de Valores Inscritos en el Registro  | 78        |
| f) Destino de los Fondos, en caso de que existan diferencias significativas respecto del señalado en el prospecto de colocación de la oferta inicial o de ofertas subsecuentes  | 78        |
| g) Documentos de Carácter Público   | 80        |
| <b>2) EL FIDEICOMISO</b>  | <b>82</b> |
| a) Historia y Desarrollo  | 82        |
| b) Descripción del Negocio  | 84        |
| i) Sectores inmobiliarios en los que el fideicomiso está enfocado a invertir  | 88        |
| ii) Patentes, Licencias, Marcas y Otros Contratos   | 90        |
| iii) Principales Clientes   | 91        |
| iv) Legislación Aplicable y Régimen Fiscal  | 92        |
| v) Recursos Humanos   | 98        |
| vi) Información de Mercado.   | 98        |
| vii) Estructura de Administración   | 112       |
| viii) Procesos Judiciales, Administrativos o Arbitrales   | 114       |
| ix) Derechos  | 115       |
| x) Distribuciones   | 120       |
| c) Descripción de los Activos que Conforman el Patrimonio del Fideicomiso   | 121       |
| i) Inmuebles propiedad del Fideicomiso  | 121       |
| iii) Evolución de los activos del fideicomiso, incluyendo ingresos, porcentajes de área rentada, vencimientos de los contratos de arrendamiento, avance de los inmuebles en desarrollo, etc.  | 129       |
| iv) Desempeño de los Activos del fideicomiso, incluyendo los principales índices de la industria inmobiliaria (Net Operating Income (NOI por sus siglas en inglés), Funds from Operations (FFO por sus siglas en inglés), cartera Vencida, etc) | 169       |
| v) Cumplimiento del plan de negocios y calendario de inversiones y, en su caso, desinversiones.   | 169       |
| vi) Informe de Deudores Relevantes  | 172       |
| d) Contratos de Acuerdos Relevantes   | 173       |
| e) Administradores  | 219       |
| f) Comisiones, costos y gastos del Administrador o cualquier otro(s) tercero(s) que reciba(n) pago por parte del Fideicomiso  | 250       |
| g) Operaciones con partes relacionadas y conflictos de interés  | 251       |
| h) Auditores Externos   | 251       |
| i) Otros terceros obligados con el Fideicomiso o los Tenedores de los Valores   | 252       |
| j) Mercado de Capitales   | 253       |

|  |            |
|--|------------|
| i) Estructura del Fideicomiso y Principales Tenedores _____  | 253        |
| ii) Comportamiento de los CBFIs en el Mercado de Valores _____   | 256        |
| iii) Formador de Mercado _____   | 258        |
| <b>3) EL ADMINISTRADOR DEL PATRIMONIO DEL FIDEICOMISO O A QUIEN SE<br/>LE ENCOMIENDEN DICHAS FUNCIONES _____</b>           | <b>259</b> |
| <b>a) Historia y Desarrollo del Administrador u Operador de los Activos _____</b>  | <b>259</b> |
| <b>b) Descripción del Negocio _____</b>  | <b>259</b> |
| i) Actividad Principal _____   | 259        |
| ii. Recursos Humanos _____   | 264        |
| iii. Estructura Corporativa _____  | 265        |
| iv. Procesos Judiciales, Administrativos o Arbitrales _____  | 266        |
| <b>c) Administradores y Tenedores de los Certificados _____</b>  | <b>266</b> |
| <b>4) INFORMACIÓN FINANCIERA DE LA FIBRA _____</b>   | <b>271</b> |
| <b>a) Información Financiera Seleccionada del Fideicomiso _____</b>  | <b>271</b> |
| <b>b) Informe de Créditos Relevantes _____</b>   | <b>276</b> |
| <b>c) Comentarios y Análisis de la Administración Sobre los Resultados de Operación _____</b>                              | <b>279</b> |
| i) Situación Financiera, Liquidez y Recursos de Capital 2023 vs 2022 _____   | 280        |
| ii) Resultados de la Operación 2023 vs 2022 _____  | 290        |
| iii) Situación Financiera, Liquidez y Recursos de Capital 2022 vs 2021 _____   | 298        |
| iv) Resultados de la Operación 2022 y 2021 _____   | 306        |
| v) Control Interno _____   | 310        |
| <b>d) Estimaciones, Provisiones, Reservas Contables Críticas y Nuevas Normas e<br/>Interpretaciones no Adoptadas _____</b> | <b>311</b> |
| <b>5) INFORMACIÓN FINANCIERA DE LA ADMINISTRACIÓN INTERNA _____</b>  | <b>317</b> |
| <b>a) Información financiera seleccionada _____</b>  | <b>317</b> |
| <b>b) Comentarios y análisis de la administración sobre los resultados de operación _____</b>                              | <b>321</b> |
| i) Resultados de la operación 2023 vs. 2022 _____  | 321        |
| ii) Situación financiera, liquidez y recursos de capital. _____  | 323        |
| iii) Resultados de la operación 2022 vs. 2021 _____  | 325        |
| iv) Situación financiera, liquidez y recursos de capital. _____  | 326        |
| <b>6) PERSONAS RESPONSABLES _____</b>  | <b>333</b> |
| <b>7) ANEXOS _____</b>   | <b>334</b> |

## **1) INFORMACIÓN GENERAL**

### **a) Glosario de términos y definiciones**

Los términos y definiciones que se relacionan a continuación se utilizan en el Fideicomiso, en el Título de los CBFIs y en el presente Reporte Anual y tienen los siguientes significados (que serán igualmente aplicados al singular y al plural de dichos términos):

| <b><u>Términos</u></b>         | <b><u>Definiciones</u></b>   |
|--------------------------------|--|
| <b>Actividades de Asesoría</b> | Significa las actividades a ser realizadas por el Administrador en términos de la cláusula 10.7 del Fideicomiso y que se describen en la sección “4. EL ADMINISTRADOR DEL PATRIMONIO DEL FIDEICOMISO – 4.2 Descripción del negocio – (i) Actividad Principal” del presente Prospecto, consistentes en otorgar al Fiduciario de Fideicomiso toda la asesoría especializada requerida por el mismo en relación con la planeación, estrategia y ejecución de las decisiones trascendentales en relación con los fines del Fideicomiso, particularmente las relativas a la ubicación, selección, revisión, adquisición, desarrollo, construcción, acondicionamiento, operación, mantenimiento y venta de Bienes Inmuebles y/o Derechos de Arrendamiento, según corresponda, y a la planeación financiera y estratégica del Patrimonio del Fideicomiso. |
| <b>Activos</b>                 | Significa los Bienes Inmuebles y/o los Derechos de Arrendamiento que, de tiempo en tiempo, formen parte del Patrimonio del Fideicomiso.  |
| <b>Activos Adquiridos</b>      | Significa los Activos, en su caso, adquiridos por el Fiduciario con los Recursos Derivados de la primera Emisión y Colocación.   |
| <b>Activos Aportados</b>       | Significa los Activos que fueron aportados con motivo de la primera Emisión por los Fideicomitentes Adherentes, conforme a lo previsto en la Cláusula Segunda del Fideicomiso, así como cualquier otro Activo que se aporte en lo futuro en términos del respectivo Convenio de Adhesión.  |
| <b>Acuerdo Vinculante</b>      | El acuerdo vinculante es un contrato que se firma con un vendedor de un hotel para la compra de su propiedad. Al firmar este acuerdo se vuelve vinculante para las dos partes siempre y cuando cumpla con los criterios de elegibilidad que tiene la Fibra para la adquisición de propiedades con recomendación previa del Comité de Prácticas y aprobación del Comité   |

Técnico, según aplique, de acuerdo al monto de la inversión. Con la firma de este acuerdo vinculante empieza un proceso de *due diligence*, si este es satisfactorio concluye con la escrituración y pago de la propiedad.

|                              |   |
|------------------------------|---|
| <b>Administrador</b>         | Significa Administradora de Activos Fibra Inn, S.C. o la sociedad civil que la sustituya de tiempo en tiempo conforme lo previsto en el Fideicomiso, en el entendido de que el Fiduciario para efectos del Fideicomiso detenta y controla como socio al menos el 99.99% (noventa y nueve punto noventa y nueve por ciento) de los derechos sociales y corporativos del Administrador, incluyendo la facultad de designar a su órgano de administración. |
| <b>AFFO</b>                  | Significa el flujo de efectivo operativo ajustado o AFFO ( <i>Adjusted Funds From Operations</i> por sus siglas en inglés), resultado de sumar la depreciación, restar la reserva de CAPEX (según dicho término se define más adelante) y según sea el caso, sumar y restar los ajustes no operativos a la utilidad neta integral consolidada.  |
| <b>Arrendatario</b>          | Significa cualquier Persona que, en carácter de arrendatario, suscriba con el Fiduciario un Contrato de Arrendamiento, mediante el cual adquiera el derecho a usar, en forma temporal, un activo propiedad del Fiduciario, a cambio de un pago o contraprestación.  |
| <b>Asamblea de Tenedores</b> | Significa la Asamblea de Tenedores en términos de la LMV y de la LGTOC.   |
| <b>Asesor</b>                | Anteriormente, de 2013 a 2016 la función del asesor era desempeñada por Asesor de Activos Prisma, S.A.P.I. de C.V. Sin embargo, a partir de 1 de enero de 2017, esta figura desapareció y la Compañía es administrada internamente.   |
| <b>Asesor Fiscal</b>         | Significa Galaz, Yamazaki, Ruiz Urquiza, S.C. Miembro de Deloitte Touche Tohmatsu Limited (“Deloitte”), quien lleva a cabo la asesoría en las obligaciones fiscales.  |
| <b>Auditor Externo</b>       | Significa Galaz, Yamazaki, Ruiz Urquiza, S.C. Miembro de Deloitte Touche Tohmatsu Limited (“Deloitte”), quien es un despacho de contadores públicos internacional e independiente del Administrador y del Fideicomitente a partir del ejercicio 2020. KPMG Cárdenas Dosal, S..C. fue el auditor externo para los años anteriores.   |



|  |   |
|--|---|
| <b>Bienes Inmuebles</b>  | Significa todos los Inmuebles propiedad del Fiduciario, incluyendo aquellos que se encuentren en proceso de desarrollo, construcción, edificación, obra o urbanización, que se destinen al arrendamiento y que adquiera el Fiduciario de tiempo en tiempo para el cumplimiento de los fines del Fideicomiso.  |
| <b>BMV</b>   | Significa la Bolsa Mexicana de Valores, S.A.B. de C.V.  |
| <b>CAPEX</b>   | Significa la reserva para gastos de mantenimiento mayor ( <i>Capital Expenditures</i> , por sus siglas en inglés y se refiere a los gastos de capital), generalmente calculada como un porcentaje de los ingresos del hotel respectivos para mantener su estado físico de acuerdo con los estándares de la marca respectiva.  |
| <b>Cap Rate</b>  | Se refiere al término en inglés “capitalization rate”, la cual se refiere a la tasa de capitalización definida en porcentaje utilizada para determinar el retorno de las propiedades basados en una utilidad operativa neta (NOI) futura y estimada.  |
| <b>Certificados Bursátiles Fiduciarios Inmobiliarios o CBFIs</b> | Significa los Certificados Bursátiles Fiduciarios Inmobiliarios relacionados a la emisión de capital FINN13 emitidos por el Fideicomiso, de conformidad con la LMV, la Circular Única de Emisoras, la LGTOC y otras disposiciones legales aplicables, inscritos en el RNV bajo los números 2679-1.81-2013-009, 2679-1.81-2014-016, 2679-1.81-2014-021, 2679-1.81-2015-024 2679-1.81-2016-027, 2679-1.81-2018-034, 2679-1.81-2018-035, 2679-1.81-2018-036, 2679-1.81-2019-039 y 2679-1.81-2019-040, 2679-1.81-2020-042, 2679-1.81-2020-43, 3239-1.81-2021-023 y 3239-1.81-2023-026 listados en el sistema de cotizaciones de la BMV. |
| <b>Certificados Bursátiles Fiduciarios o CBFs</b>                | Significa los Certificados Bursátiles Fiduciarios relacionados a la emisión de deuda FINN15 (ya liquidada) y FINN18.  |
| <b>Circular Única de Emisoras</b>                                | Significa las Disposiciones de Carácter General Aplicables a las Emisoras de Valores y a otros Participantes del Mercado de Valores publicada en el Diario Oficial de la Federación el 19 de marzo de 2003, según la misma haya sido reformada de tiempo en tiempo.   |
| <b>CNBV</b>  | Significa la Comisión Nacional Bancaria y de Valores.   |
| <b>Colocación</b>  | Significa la colocación entre el público inversionista de CBFIs emitidos conforme a la Emisión que corresponda por medio de oferta pública a través de la BMV y (ii) en su caso, la colocación en mercados extranjeros de los CBFIs emitidos conforme a la Emisión que corresponda.   |

|  |  |
|--|--|
| <b>Comisión por Administración</b>             | Tiene el significado que se le atribuye a dicho término en la Cláusula Décima, sección 10.6 del Fideicomiso.   |
| <b>Comité ASG</b>                              | Significa el órgano de gobierno corporativo de la Emisora que auxilia al Comité Técnico en el cumplimiento de sus funciones en relación a temas ambientales, sustentables y de gobierno coporativo, cuya integración y facultades las determinó el Comité Técnico en actas.  |
| <b>Comité de Auditoría</b>                     | Significa el órgano de gobierno corporativo de la Emisora que auxilia al Comité Técnico en el cumplimiento de sus funciones, cuya integración y facultades se describen en la Cláusula Novena, sección 9.2. del Fideicomiso.   |
| <b>Comité Financiero</b>                       | Significa el órgano de gobierno corporativo de la Emisora que auxilia al Comité Técnico en el cumplimiento de sus funciones, cuya integración y facultades se describen en la Cláusula Novena, sección 9.5 del Fideicomiso.  |
| <b>Comité de Inversiones</b>                   | Significa el órgano de gobierno corporativo de la Emisora que auxilia al Comité Técnico en el cumplimiento de sus funciones, cuya integración y facultades se describen en la Cláusula Novena, sección 9.7 del Fideicomiso.  |
| <b>Comité de Nominaciones y Compensaciones</b> | Significa el órgano de gobierno corporativo de la Emisora que auxilia al Comité Técnico en el cumplimiento de sus funciones, cuya integración y facultades se describen en la Cláusula Novena, sección 9.4 del Fideicomiso.  |
| <b>Comité de Prácticas</b>                     | Significa el órgano de gobierno corporativo de la Emisora que auxilia al Comité Técnico en el cumplimiento de sus funciones, cuya integración y facultades se describen en la Cláusula Novena, sección 9.3. del Fideicomiso  |
| <b>Comité Técnico</b>                          | Significa el órgano de gobierno corporativo de la Emisora, cuya integración y facultades se describen en la Cláusula Novena, sección 9.1, del Fideicomiso.   |
| <b>Conducta de Destitución</b>                 | Significa respecto de cualquier Persona: (i) la sentencia o resolución judicial definitiva e inapelable que declare a dicha Persona responsable de fraude, dolo, mala fe o negligencia inexcusable respecto de las funciones de dicha Persona; (ii) una conducta criminal o un incumplimiento intencional de la ley por parte de dicha Persona (respecto del Fideicomiso o de su negocio); (iii) un incumplimiento del Fideicomiso, o de los contratos que deriven del mismo; o (iv) la sentencia definitiva e inapelable que declara a dicha Persona en concurso mercantil o quiebra. |

|   |  |
|---|--|
| <b>Contrato de Administración</b>             | Significa el contrato celebrado por el Fiduciario y el Administrador a efecto de que el Administrador proporcione los Servicios de Administración.   |
| <b>Contrato de Asesoría</b>                   | Significa el contrato de prestación de servicios que estuvo vigente hasta el 31 de diciembre de 2016, conforme al cual Asesor de Activos Prisma, S.A.P.I. de C.V., prestaba a Fibra Inn, las actividades de asesoría externa. A partir de esa fecha y con la eliminación de la figura del Asesor, Fibra Inn se considera una Fibra administrada internamente.  |
| <b>Contratos de Arrendamiento de Espacios</b> | Significa cada contrato de arrendamiento celebrado con Operadora México o cualquier tercero, relacionado con espacios no destinados al hospedaje ubicados en los Bienes Inmuebles y Contratos de subarrendamiento en el caso de los hoteles Westin Monterrey y JW Marriott Monterrey.  |
| <b>Contratos de Gestión Hotelera</b>          | Significa cada contrato celebrado entre la Fibra y los Gestores Hoteleros correspondientes a efecto que estos últimos proporcionen los servicios gerenciales para la operación de los Bienes Inmuebles destinados a los servicios de alojamiento temporal de hospedaje, que forman parte del Patrimonio del Fideicomiso.   |
| <b>Contratos de Gestión de Espacios</b>       | Significa cada contrato celebrado entre la Fibra y Operadora México en su calidad de arrendataria o los celebrados con algún tercero, para efectos que se proporcionen los servicios gerenciales en el arrendamiento de diversos espacios.   |
| <b>Criterios de Elegibilidad</b>              | <p>Significa aquellos criterios que se listan a continuación, los cuales rigen las Inversiones en Activos que puede llevar a cabo el Fiduciario de acuerdo con las instrucciones que reciba del Comité Técnico:</p> <ol style="list-style-type: none"> <li>a. Ser inmuebles destinados al arrendamiento y/o al servicio de hospedaje.</li> <li>b. Estar localizados dentro del territorio nacional.</li> <li>c. Ser inmuebles pertenecientes al sector hotelero o desarrollos de uso mixto en los cuales exista el componente hotelero.</li> <li>d. Que el Administrador presente un informe de las razones de negocio para la adquisición de la propiedad por parte del Fiduciario.</li> <li>e. Que se haya efectuado un “due diligence” o auditoría llevado a cabo por abogados, contadores, ingenieros y aquellos especialistas que sean requeridos conforme a las características propias del inmueble.</li> </ol> |

f. Cuenten con seguros vigentes conforme al estándar de la industria a la que el inmueble pertenezca al momento de la adquisición.

g. Que se cuente con una estimación de valor realizado por un tercero independiente del valor físico de reposición que sirva de referencia al precio de adquisición propuesto.

h. Que se cuente con un análisis preparado por el Administrador que justifique con elementos objetivos cualquier diferencia entre el valor físico de reposición y el precio de adquisición propuestos (particularmente en la parte que corresponde a desempeño de mercado), mencionados en el punto anterior.

i. Cuando el Activo a ser adquirido pertenezca a algún Tenedor Relevante o cualesquiera Personas Relacionadas, se deberá contar adicionalmente con el voto favorable de la mayoría de los Miembros Independientes del Comité Técnico.

Dichos Criterios de Elegibilidad podrán ser modificados de tiempo en tiempo, conforme lo determine la Asamblea de Tenedores de CBFIs.

**Cuartos**

Significa las habitaciones con las que cuenta cada Bien Inmueble que estén destinadas a la prestación de alojamiento temporal de hospedaje.

**DATATUR**

Es el portal del sistema nacional de información estadística y geográfica de turismo, donde se reportan los principales resultados para las variables de las actividades de alojamiento en los principales destinos del país.

**Derechos de Arrendamiento**

Significa los derechos que adquiera el Fiduciario consistentes en los derechos a percibir ingresos provenientes del arrendamiento de los Bienes Inmuebles, así como los derechos de cobro de los mismos.

**Derecho de Reversión**

Significa el derecho que en caso de establecerse así en los documentos de aportación respectivos, tienen los Fideicomitentes Adherentes para readquirir la propiedad de los Activos Aportados, que hayan sido aportados por cada uno de ellos, en caso de (i) enajenación de los mismos por el Fiduciario, o (ii) por extinción del Fideicomiso.

**Desinversión**

Tiene el significado que se indica en el inciso (xiii), sub inciso A, de la sección 9.1.24 de la Cláusula Novena del Fideicomiso.

**Día**

Significa día natural.

|                                 |  |
|---------------------------------|--|
| <b>Día Hábil</b>                | Significa cualquier día que no sea sábado o domingo y en el cual las instituciones de crédito de México abran al público, de acuerdo con el calendario que al efecto publica la CNBV.  |
| <b>Distribución</b>             | Significa los recursos derivados de las Inversiones en Bienes Inmuebles que sean provenientes del Resultado Fiscal del Fideicomiso que serán entregados a los Tenedores en los montos que determine el Comité Técnico; en el entendido de que para que el Comité Técnico pueda acordar un monto de Distribución diferente al 95% (noventa y cinco por ciento) del Resultado Fiscal del Fideicomiso, requerirá adicionalmente del voto favorable de la mayoría de sus Miembros Independientes.              |
| <b>Distribución de Efectivo</b> | Significa la Distribución junto con cualquier otra cantidad que el Comité Técnico determine y sea entregada a los Tenedores en términos del Fideicomiso.   |
| <b>Documentos de Emisión</b>    | Significa el Fideicomiso, los Títulos, los Prospectos, los Contratos de Colocación, los avisos de oferta pública y demás documentación accesoría y sus respectivos anexos (tal y como cada uno de ellos sea modificado de tiempo en tiempo), por medio de los cuales se instrumenten las Emisiones de deuda o capital y cualesquiera otros documentos aprobados al efecto por el Comité Técnico, para futuras Emisiones, incluyendo aquellos que se requieran para efectos de una oferta en el extranjero. |
| <b>Dólares</b>                  | Significa la moneda de curso legal de los Estados Unidos de América.   |
| <b>EBITDA</b>                   | Significa la utilidad antes de otros gastos, intereses, impuestos, depreciación y amortización.  |
| <b>EBITDA Ajustado</b>          | Significa la Utilidad de Operación (según dicho término se define más adelante) antes de depreciación y amortizaciones, excluye gastos de adquisición y organización, así como gastos de mantenimiento extraordinario.   |
| <b>Emisión</b>                  | Significa cada emisión de CBFIs que realice el Fiduciario, de tiempo en tiempo en cada Fecha de Emisión, de conformidad con lo establecido en el Fideicomiso y al amparo de lo previsto por los artículos 187 (ciento ochenta y siete) y 188 (ciento ochenta y ocho) de la LISR.   |
| <b>EMISNET</b>                  | Significa el Sistema Electrónico de Comunicación con Emisoras de Valores a cargo de la BMV.  |

|   |  |
|---|--|
| <b>Emisor o Emisora</b>                                 | Significa CIBanco, S.A. como causahabiente final y universal de Deutsche Bank México, S.A., Institución de Banca Múltiple, División Fiduciaria, como fiduciario del Fideicomiso.   |
| <b>Estados Financieros Auditados</b>                    | Significa (i) los estados financieros consolidados al 31 de diciembre de 2023 y 2022, y por los años terminados en esas fechas, (ii) los estados financieros consolidados al 31 de diciembre de 2022 y 2021, y por los años terminados en esas fechas, preparados bajo las Normas Internacionales de Información Financiera.   |
| <b>Eventos Relevantes</b>                               | Tiene el significado atribuido a eventos relevantes por la LMV y en la Circular Única de Emisoras.   |
| <b>Fábrica de Hoteles</b>                               | Significa el modelo de adquisición y desarrollo de hoteles de marca internacional, por medio del cual Fibra Inn invierte, conjuntamente con otros inversionistas, en proyectos para adquirir o desarrollar Bienes Inmuebles. Bajo ese modelo, la Emisora participa únicamente con un porcentaje de la inversión total de la adquisición o desarrollo del que se trate y el resto de la inversión corresponde a uno o varios inversionistas terceros institucionales o fondos de inversión privada. |
| <b>Fecha de Distribución de Efectivo</b>                | Significa la fecha en que se entreguen, en su caso, las Distribuciones de Efectivo conforme lo previsto en el Fideicomiso y con aprobación del Comité Técnico.   |
| <b>Fecha de Emisión</b>                                 | Significa cada fecha en la que se lleve a cabo emisiones de capital o deuda por el Fideicomiso.  |
| <b>FFO</b>  | Significa el flujo de efectivo operativo ( <i>Funds From Operations</i> por sus siglas en inglés), y es el resultado del sumar el EBITDA ajustado, más ingresos por intereses, menos gastos por intereses y fluctuación cambiaria.   |
| <b>FIBRAs</b>   | Significa los fideicomisos de inversión en bienes raíces de conformidad con lo dispuesto en los artículos 187 y 188 de la LISR en vigor, y/o aquellas disposiciones legales que las sustituyan o complementen.   |
| <b>Fibra Inn o Fideicomiso o la Fibra o la Compañía</b> | Significa el contrato de fideicomiso irrevocable identificado bajo el número DB/1616, celebrado con CIBanco, S.A., Institución de Banca Múltiple (como causahabiente final y universal de Deutsche Bank México, S.A. Institución de Banca Múltiple, División Fiduciaria, identificado bajo el número DB/1616, de fecha 28 de diciembre de 2020, así como todos   |

sus anexos, antecedentes y declaraciones, incluyendo cualesquier convenios modificatorios al mismo.

**Fideicomisarios en  
Primer Lugar**

Significa los Tenedores de los CBFIs representados por el Representante Común.

**Fideicomiso F/1765**

Significa el contrato de fideicomiso irrevocable, que existía en el pasado celebrado con Deutsche Bank México, S.A., Institución de Banca Múltiple División Fiduciaria, e identificado bajo el número F/1765, de fecha 5 de diciembre de 2013, así como todos sus Anexos, antecedentes y declaraciones. Este fideicomiso está actualmente cancelado y en este se ingresaban y se facturaban los ingresos por otros servicios distintos a hospedaje. A partir de 2016, estos ingresos se facturan directamente a Operadora México.

**Fideicomiso de  
Fundadores**

Antes Fideicomiso de Control, significa el contrato de fideicomiso irrevocable de administración celebrado con Banco Mercantil del Norte, S.A., Institución de Banca Múltiple, Grupo Financiero Banorte, División Fiduciaria, identificado bajo el número 744641, de fecha 5 de marzo de 2013, así como todos sus anexos, antecedentes y declaraciones, incluyendo cualesquier convenios modificatorios al mismo. Fideicomiso de Fundadores celebrado por los Fideicomitentes Adherentes Originales y los Inversionistas Patrimoniales. El 3 de febrero de 2023, se firmó la suscripción del convenio de cesión de derechos fideicomisarios del Fideicomiso de Fundadores, donde los integrantes de este fideicomiso cedieron sus derechos fideicomisarios a Origin Patrimonial, S.A. de C.V.

**Fideicomitente**

Significa Asesor de Activos Prisma, S.A.P.I. de C.V.

**Fideicomitente  
Adherente**

Significa cualquier Persona que aporte los Activos al Patrimonio del Fideicomiso, por cuya aportación adquirirá para efectos del Fideicomiso los derechos y obligaciones establecidos en el Fideicomiso y en el Convenio de Adhesión respectivo.

**Fideicomitentes  
Adherentes Originales**

Significa los Fideicomitentes Adherentes que aportaron los Activos Aportados al Patrimonio del Fideicomiso, a cambio de lo cual, simultáneamente a la primera Colocación, recibieron como contraprestación, el número de CBFIs que se estableció en el Convenio de Adhesión respectivo, determinado por el Comité Técnico y notificado al Fiduciario.

**Fiduciario o Emisor**

Significa CIBanco, S.A., Institución de Banca Múltiple (como causahabiente final y universal de Deutsche Bank México, S.A.

Institución de Banca Múltiple, División Fiduciaria DB/1616, o sus sucesores, cesionarios, o quien sea designado subsecuentemente como fiduciario de conformidad con el Fideicomiso.

|                                 |   |
|---------------------------------|---|
| <b>Gestor o Gestor Hotelero</b> | Significan los operadores hoteleros que llevan la operación de las propiedades. Al 31 de diciembre de 2023, los dos gestores hoteleros de las propiedades de Fibra Inn son Aimbridge Latam y Grupo Presidente.  |
| <b>Grupo Hotelero Prisma</b>    | Es el grupo de empresas que fue adquirido por Aimbridge Hospitality el 1 de junio de 2021 para ofrecer servicios de gestión y operación hotelera. Estas empresas ahora operan como Aimbridge Latam e incluyen a las empresas que anteriormente eran partes relacionadas de Fibra Inn, estas fueron Gestor de Activos Prisma, S.A.P.I. de C.V., Operadora México, Servicios y Restaurantes, S.A.P.I. de C.V., Servicios de Activos Prisma, S.A.P.I. de C.V., Impulsora de Activos Prisma, S.A.P.I. de C.V. y Tactik CSC, S.A.P.I. de C.V. Anteriormente, estas eran empresas relacionadas a Fibra Inn. |
| <b>Habitaciones Disponibles</b> | Significa el número de cuartos con los que cuenta cada Bien Inmueble multiplicado por el número de días del período en cuestión.  |
| <b>Habitaciones Ocupadas</b>    | Significa el número de cuartos ocupados del Bien Inmueble durante un periodo determinado.   |
| <b>Hoteles Prisma</b>           | Significa Hoteles Prisma México, S.A.P.I. de C.V. y sus subsidiarias.   |
| <b>IAP</b>                      | Significa Impulsora de Activos Prisma, S.A.P.I. de C.V., empresa prestadora de servicios de personal, la cual fue Parte Relacionada de Fibra Inn hasta el 1 de junio de 2021 y que estuvo incluida en el grupo de empresas adquiridas por Aimbridge Hospitality.  |
| <b>IMEF Manufacturero</b>       | Significa un indicador económico adelantado que anticipa la trayectoria o dirección de la actividad económica en el muy corto plazo. Es el primer indicador del sector privado mexicano que cuenta con el apoyo técnico y normativo del INEGI.  |
| <b>Indeval</b>                  | Significa S.D. Indeval Institución para el Depósito de Valores, S.A. de C.V.  |
| <b>INEGI</b>                    | Significa el Instituto Nacional de Estadística y Geografía.   |



|                                     |   |
|-------------------------------------|---|
| <b>Inmuebles</b>                    | Significa en términos de lo dispuesto por el artículo 750 del Código Civil Federal: (i) los bienes inmuebles por naturaleza, consistentes en construcciones y edificios, así como los terrenos sobre los cuales se encuentran edificadas, que formaran parte del Patrimonio del Fideicomiso; (ii) los bienes inmuebles por destino, que forman parte integral de las construcciones y edificios al encontrarse adheridos de una manera fija, de modo que no pueden separarse sin deterioro del inmueble o del objeto a él adherido, y; (iii) todos aquellos bienes que aunque no tienen una incorporación física al edificio, adquieren la condición de inmuebles al existir la voluntad del dueño de mantenerlos unidos a éste y que resultan indispensables para su funcionamiento. |
| <b>Inversión en Activos</b>         | Significa las inversiones que se realicen, con cargo al Patrimonio del Fideicomiso, en Activos que sean adquiridos o construidos con los recursos obtenidos de las Colocaciones o de cualquier otra forma.  |
| <b>Inversiones Permitidas</b>       | Significa las inversiones que se realicen con cargo al Patrimonio del Fideicomiso de conformidad con la Legislación Aplicable y que sean autorizadas para las FIBRAS.   |
| <b>Inversionistas Patrimoniales</b> | Significa aquellas Personas que efectuaron la inversión en CBFIs en la oferta pública, oferta privada o en el mercado secundario y han aportado dichos valores al patrimonio del Fideicomiso de Fundadores.   |
| <b>ISR</b>                          | Significa el impuesto previsto por la Ley del Impuesto Sobre la Renta.  |
| <b>IVA</b>                          | Significa el impuesto previsto por la Ley del Impuesto al Valor Agregado.   |
| <b>Legislación Aplicable</b>        | Significa las leyes, reglamentos, decretos, circulares y demás ordenamientos jurídicos de carácter federal, estatal y/o municipal vigentes en México.   |
| <b>LGTOC</b>                        | Significa la Ley General de Títulos y Operaciones de Crédito.   |
| <b>LIC</b>                          | Significa la Ley de Instituciones de Crédito.   |
| <b>Liquidador</b>                   | Tiene el significado atribuido en la Cláusula Vigésima Tercera, sección 23.3, inciso (i) del Fideicomiso: “(xi) <i>Derechos que confieren los CBFIs, especificando en su caso, aquellos que le corresponden a los CBFIs que no han sido puestos en circulación</i> ”  |

|                              |  |
|------------------------------|--|
| <b>LISR</b>                  | Significa la Ley del Impuesto Sobre la Renta.  |
| <b>LMV</b>                   | Significa la Ley del Mercado de Valores.   |
| <b>LTV</b>                   | Significa la razón de apalancamiento calculada y definida como el monto del saldo insoluto de la deuda entre la estimación de valor de los Bienes Inmuebles ( <i>Loan To Value</i> ).  |
| <b>México</b>                | Significa los Estados Unidos Mexicanos.  |
| <b>Miembro Independiente</b> | Significa cualquier persona integrante del Comité Técnico que cumpla con los requisitos de independencia establecidos en los artículos 24, segundo párrafo y 26 de la LMV.   |
| <b>NAV</b>                   | Significa valor neto de los activos (Net Asset Value, por sus siglas en inglés) y se refiere al valor total de los activos menos loss pasivos y dividido entre el número de certificados en circulación. Esta métrica financiera generalmente es un indicador para ver si una compañía esta subvaluado o sobrevaluada.   |
| <b>NOI</b>                   | Significa el ingreso neto operativo (Net Operating Income, por sus siglas en inglés) generado por el Fideicomiso en cualquier periodo, en el entendido que incluye el total de ingresos de Fideicomiso menos gastos operativos de administración, mantenimiento, hospedaje, energéticos, honorarios, regalías, publicidad y promoción, así como predial y seguros.   |
| <b>NIF's</b>                 | Significa las Normas Internacionales de Información Financiera, o las "IFRS" por sus siglas en inglés.   |
| <b>Ocupación</b>             | Significa el cociente resultado de dividir los Cuartos Ocupadas entre los Cuartos Disponibles para un determinado periodo.   |
| <b>Oficio SAT</b>            | Significa el oficio número 900-03-03-2012-69292, Exp. SAT-340-11-01-1241/2012, Folio 37434, de fecha 12 de diciembre de 2012, expedido por el Administrador de Normatividad Internacional "3" del de Administración Tributaria, mediante el cual se confirmó que (i) los bienes inmuebles adquiridos y/o aportados al Patrimonio del Fideicomiso podrán ser considerados para efectos el cómputo del porcentaje de bienes inmuebles a que se refiere la fracción III del artículo 223 de la LISR; (ii) al Fiduciario le es aplicable el régimen fiscal previsto por el artículo 224 de la LISR, siempre y cuando no incumpla en el futuro con los requisitos establecidos en el artículo 223 de la LISR; y (iii) la exención contenida en el primer párrafo de la fracción VII del artículo 9° de la LIVA resulta aplicable a la enajenación de los CBFIs. |

|   |  |
|---|--|
| <b>Operadora México</b>   | Operadora México, Servicios y Restaurantes, S.A.P.I. de C.V., la cual fue Parte Relacionada de Fibra Inn hasta el 1 de junio de 2021 y que estuvo incluida en el grupo de empresas adquiridas por Aimbridge Hospitality.   |
| <b>Patrimonio del Fideicomiso</b>                                       | Tiene el significado que se le atribuye a dicho término en la Cláusula Cuarta del Fideicomiso.   |
| <b>Periodo Mínimo de Inversión</b>                                      | Significa el periodo de cuatro años a que se refiere la fracción IV del artículo 187 (ciento ochenta y siete) de la LISR en vigor, y/o aquellas disposiciones legales que las sustituyan o la que en su caso se establezca por la Legislación Aplicable.                         |
| <b>Persona</b>  | Significa, según el contexto lo requiera, una persona física o moral, un fideicomiso, una asociación (incluyendo asociación en participación) u otra entidad legal.  |
| <b>Personas Relacionadas</b>  | Tendrá el significado que se le atribuye a dicho término en el artículo segundo de la LMV.   |
| <b>Pesos</b>  | Significa la moneda de curso legal de los Estados Unidos Mexicanos.  |
| <b>Precio de Colocación</b>   | Significa \$18.50 (dieciocho Pesos 50/100 M.N.) por CBFi relacionado a la colocación pública inicial que se llevó a cabo el 12 de marzo de 2013.   |
| <b>Precio de Suscripción</b>  | Significa \$15.85 (quince pesos 85/100 M.N.) por CBFi relacionado a la emisión de capital que se llevó a cabo en noviembre de 2014 y \$5.80 (cinco pesos 80/100 M.N.) por CBFi llevada a cabo en junio del 2023.   |
| <b>Proyectos</b>  | Significa, conjuntamente con los Activos, los proyectos inmobiliarios a desarrollar o ser adquiridos por el Fiduciario conforme a los fines del Fideicomiso.   |
| <b>Participación de los Trabajadores en la Utilidad</b>                 | Participación de los Trabajadores en las Utilidades ó PTU de la empresa es una prestación que deben dar las empresas a sus trabajadores en relación a las utilidades en el ejercicio fiscal anterior y la cual está contenida en la Ley Federal del Trabajo en el capítulo VIII. |
| <b>Regla I.3.20.2.5 de la Resolución Miscelánea Fiscal para el 2012</b> | Regla I.3.20.2.5. de la Resolución Miscelánea Fiscal para el 2012, que permiten a Fibra Inn recibir ingresos directamente provenientes de hospedaje por permitir el alojamiento de personas, siempre que se cumplan con los requisitos y   |

limitaciones que la propia regla establece, entre ellos percibir solamente ingresos provenientes de hospedaje y no por servicios adicionales vinculados con el alojamiento.

**Regla 3.21.3.4. de la Resolución Miscelánea Fiscal para el 2018**

Regla 3.21.3.4. de la Resolución Miscelánea Fiscal para el 2018, la cual permite a Fibra Inn recibir ingresos directamente provenientes de hospedaje por permitir el alojamiento de personas, siempre que se cumplan con los requisitos y limitaciones que la propia regla establece, entre ellos percibir solamente ingresos provenientes de hospedaje y no por servicios adicionales vinculados con el alojamiento.

**Reglamento Interior de la BMV**

Significa el Reglamento Interior de la Bolsa Mexicana de Valores, según el mismo haya sido modificado de tiempo en tiempo.

**REIT**

Significa *Real Estate Investment Trust*, por sus siglas en inglés y es la entidad que equivale a una Fibra en Estados Unidos.

**Rentas**

Significa los ingresos obtenidos por el otorgamiento del uso o goce de los Bienes Inmuebles derivados de los Contratos de Arrendamiento; en el entendido que incluye los ingresos por hospedaje, atento a lo previsto por la regla 3.21.3.4. de la Resolución Miscelánea Fiscal para el 2017.

**Representante Común**

Significa Masari, Casa de Bolsa, S.A., quien es el representante común de los Tenedores de los CBFIs, o quien sea nombrado subsecuentemente como representante común de los Tenedores.

**Resultado Fiscal**

Tiene el significado que se atribuye a dicho término en el artículo 9 (nueve) de la LISR, según dicho término sea modificado de tiempo en tiempo.

**RNV**

Significa el Registro Nacional de Valores.

**Revpar**

Significa el ingreso por Cuarto disponible ponderado según la Ocupación (“*Revenue per available room*” por sus siglas en inglés).

**SAP**

Significa Servicios de Activos Prisma, S.A.P.I. de C.V., empresa prestadora de servicios de personal, la cual fue Parte Relacionada de Fibra Inn hasta el 1 de junio de 2021 y que estuvo incluida en el grupo de empresas adquiridas por Aimbridge Hospitality.

**SEMARNAT**

Significa la Secretaría del Medio Ambiente y Recursos Naturales.

|  |   |
|--|---|
| <b>Servicio de Cobertura de la Deuda</b> | Significa las veces necesarias para cubrir el pago de capital e intereses en un financiamiento.   |
| <b>Servicios Completos</b>               | Significa aquellos hoteles que proporcionan los Servicios Selectos más los servicios de alimentos y bebidas, y salones de eventos y banquetes.  |
| <b>Servicios Completos de Lujo</b>       | Significan aquellos hoteles que proporcionan los Servicios Completos, pero que están dirigidos a un segmento de clientes <i>premium</i> y con tarifa dolarizada. Estos servicios de lujo comprenden las categorías de <i>Luxury</i> y <i>Upper Upscale</i> , de acuerdo a la clasificación hotelera de Smith Travel Research (STR).   |
| <b>Servicios de Administración</b>       | Significa los servicios de administración llevados a cabo por el Administrador conforme al Contrato de Administración.  |
| <b>Servicios de Asesoría</b>             | Significa las actividades que anteriormente eran realizadas por el Asesor de manera externa hasta el 31 de diciembre de 2016, conforme al Contrato de Asesoría vigente en aquél tiempo, y que consistía en otorgar al Fideicomiso toda la asesoría especializada requerida por el mismo en relación con la planeación, estrategia y ejecución de las decisiones trascendentales del Fideicomiso, particularmente las relativas a la ubicación, selección, revisión, adquisición, desarrollo, construcción, acondicionamiento, operación, mantenimiento y venta de Bienes Inmuebles y a la planeación financiera y estratégica del Patrimonio del Fideicomiso. A partir del 1 de enero de 2017, se realizó la terminación de dicho contrato de Asesoría y la Fibra absorbió dichas funciones, convirtiéndose en una Fibra internamente administrada. |
| <b>Servicios de Estancia Prolongada</b>  | Significa aquellos hoteles que proporcionan los mismos servicios de los hoteles de la categoría de Servicios Selectos, pero con una estancia promedio de 5 días o más, ofreciendo las comodidades típicas de un departamento.   |
| <b>Servicios Limitados</b>               | Significa aquellos hoteles que proporcionan los mismos servicios de los hoteles en categoría de Servicios Selectos, pero con una tarifa reducida. En Estados Unidos, este segmento es conocido como “ <i>budget</i> ”.  |
| <b>Servicios Selectos</b>                | Significa aquellos hoteles que proporcionan principalmente servicios de alojamiento, Internet, desayuno de cortesía, centro de negocios, sala de juntas, gimnasio y estacionamiento.  |

|                               |  |
|-------------------------------|--|
| <b>Servicios de Playa</b>     | Significa aquellos hoteles que proporcionan principalmente servicios de alojamiento en playa o <i>resorts</i> .  |
| <b>SHCP</b>                   | Significa la Secretaría de Hacienda y Crédito Público.   |
| <b>STIV2</b>                  | Significa el Sistema de Transferencia de Información sobre Valores por medio del cual las emisoras listadas en BMV reportan información a la SHCP.   |
| <b>Suscripción de CBFIs</b>   | Se refiere a cualquiera de las Suscripciones de CBFIs exclusiva para tenedores de Fibra Inn que se han realizado.  |
| <b>Tactik</b>                 | Significa Tactik CSC, S.A.P.I. de C.V., la cual fue Parte Relacionada de Fibra Inn hasta el 1 de junio de 2021 y que estuvo incluida en el grupo de empresas adquiridas por Aimbridge Hospitality.   |
| <b>Tarifa Promedio Diaria</b> | Significa los ingresos totales percibidos como contraprestación por los servicios de alojamiento temporal, dividido entre el número de Habitaciones Ocupadas durante un periodo determinado (TPD).   |
| <b>Tenedores</b>              | Significa los poseedores de uno o más de los CBFIs.  |
| <b>Tenedores Clave</b>        | Significa todos y/o cualquiera de los señores Victor Zorrilla Vargas, Joel Zorrilla Vargas, Oscar Eduardo Calvillo Amaya y/o entidades controladas por dichas personas en lo individual o conjuntamente.   |
| <b>Tenedores Relevantes</b>   | Significa todos y/o cualquiera de los Tenedores Clave y otros Tenedores, en la medida en que cada una de esas personas en lo individual o como grupo de personas, a través del Fideicomiso de Fundadores, detente el control de cuando menos el 3% (tres por ciento) de los CBFIs en circulación, en cualquier tiempo. |
| <b>Utilidad de Operación</b>  | Significa el ingreso antes de impuestos generado por el Fideicomiso, excluyendo ingresos por intereses, gastos por intereses, otros gastos financieros, resultado cambiario neto y otros ingresos (gastos) netos.  |

## b) Resumen Ejecutivo

A continuación se incluye un resumen ejecutivo que debe leerse en conjunto con la información que aparece en otras secciones de este Reporte Anual, la información financiera auditada y sus notas correspondientes. Esta información aparece en su respectiva sección dentro de este documento; así como la información que se incluye en la sección “Factores de Riesgo” del presente Reporte Anual. Dichos factores de riesgo pudieran no ser los únicos, ya que (i) actualmente puede que no se les considere relevantes y que posteriormente pudieran convertirse en relevantes; (ii) puede que no sean conocidos a la fecha del presente Reporte Anual; o (iii) en un futuro, pueden ser inexistentes al día de hoy, y en su momento pudieran ser relevantes. De materializarse, pudieran afectar de forma adversa y significativa la liquidez, operaciones o condición financiera del Fideicomiso, y en consecuencia, el Patrimonio del Fideicomiso disponible para ser distribuido a los Tenedores. La inversión en los CBFIs implica riesgos. Se deben considerar cuidadosamente factores de riesgo descritos, además de otra información contenida en este Reporte Anual antes de adquirir los CBFIs. El acontecimiento de cualquiera de los siguientes riesgos podría hacer que pierda toda su inversión o parte de ella.

Las referencias que se hacen en este Reporte Anual al “Fideicomiso DB/1616”, “FIBRA Inn”, “Fideicomiso”, se refieren al Fideicomiso, junto con la subsidiaria, Administradora de Activos Fibra Inn, S.C. a la que se refiere como el “Administrador”. Para consultar el significado de las abreviaturas y los términos definidos que se utilizan con la primera letra en mayúscula en este Reporte Anual ver la sección “1. INFORMACIÓN GENERAL – a) Glosario de Términos y Definiciones” de este Reporte Anual.

Las Fibras promueven el desarrollo del mercado inmobiliario mexicano, ofreciendo un medio para acceder a este mercado a inversionistas institucionales y personas físicas, sirviendo como una fuente de liquidez para la industria, desarrolladores e inversionistas, y contribuyendo a la diversificación de riesgos inmobiliarios.

Consideramos que una Fibra con valores en la BMV tiene diversos beneficios para los inversionistas, derivados de lo dispuesto por las leyes en materia fiscal tales como no estar sujeto al ISR en ciertas circunstancias y evitar que dichos inversionistas estén sujetos a impuestos con respecto a las transacciones en que participen en el mercado secundario de nuestros CBFIs.

Los principales beneficios de invertir en una Fibra (en relación a ciertas otras inversiones) son:

- Un rendimiento en efectivo, debido a la obligación de las Fibras de distribuir al menos el 95% del Resultado Fiscal;
- Potencial de revalorización del capital de los CBFIs en consonancia con el aumento de valor de nuestros Activos;
- Fácil acceso al mercado inmobiliario mexicano con mínimas inversiones y a través de un instrumento que se considera líquido;
- Diversificación amplia con respecto a la exposición por zona geográfica, tipo de propiedad, número de arrendatarios y de sectores económicos donde participan los inquilinos;
- Alta propensión de que las Fibras funjan como vehículos para atraer la inversión extranjera a México; y
- Ventajas fiscales aplicables.

Además, los beneficios de invertir en una Fibra hotelera (en comparación con Fibras dedicadas a otros sectores) son los siguientes:

- Las Fibras hoteleras tienen la habilidad de ajustar las tarifas de hospedaje diariamente y maximizar así los ingresos, que benefician la Distribución a los Tenedores. Esto es una ventaja competitiva, sobre todo cuando hay fundamentales económicos fuertes.
- Las Fibras hoteleras obtienen el beneficio y el reconocimiento de las marcas hoteleras con las que operan sus propiedades: (i) esto puede incrementar el flujo de huéspedes debido al posicionamiento de marca que utilicen y a los programas de lealtad que en el caso de cada marca apliquen; (ii) las propiedades se mantienen en un estándar de operación controlado; (iii) se aprovecha la publicidad y promoción que utilice la cadena hotelera, así como los canales de distribución y de venta que se desarrollen; y (iv) específicamente para un esquema de franquicias hoteleras, una Fibra se puede beneficiar de la infraestructura y la tecnología desarrollada por la cadena hotelera.
- Las Fibras hoteleras pueden adaptar una propiedad de acuerdo con las necesidades y las características de mercado de una ubicación específica y así hacer frente a la competencia de la oferta hotelera de una plaza utilizando estrategias de reposicionamiento de un hotel por medio de: (i) reconversión de marca, (ii) remodelación de la propiedad, y (iii) adición de Cuartos.
- Una Fibra hotelera tiene la flexibilidad de poder diversificar su portafolio de propiedades dentro de los diferentes segmentos del mercado hotelero, de acuerdo con su estrategia y visión de negocios. Esto es: en el segmento de placer o de negocios o en los segmentos de Servicios Limitados, Servicios Selectos, Servicios Completos, Servicios de Estancia Prolongada, Servicios Completos de Lujo y hoteles de playa.

Las Fibras deben de realizar Distribuciones a los Tenedores de CBFIs por lo menos una vez al año y dichas Distribuciones deben provenir de al menos el 95% (noventa y cinco por ciento) del Resultado Fiscal. El Resultado Fiscal se calcula considerando los ingresos acumulables obtenidos durante el ejercicio fiscal, restando las deducciones autorizadas y disminuyendo, en su caso, la PTU y, a la utilidad así obtenida, se le deben restar las pérdidas de ejercicios fiscales previos pendientes de ser amortizadas.

## **Objetivos de la Administración**

Fibra Inn es un fideicomiso de inversión en bienes raíces, cuyo fin primordial es adquirir, desarrollar, operar a través de Gestores Hoteleros y rentar un amplio grupo de propiedades destinadas al hospedaje en México, mismas que cuentan con servicios complementarios para satisfacer las necesidades de viajeros, incluyendo, a los viajeros de negocios y de placer. Es administrado y asesorado internamente por su subsidiaria Administradora de Activos Fibra Inn, S.C.

Fibra Inn tiene celebrados contratos de franquicia, de licencia y uso de marca con cadenas hoteleras internacionales para operar sus marcas globales; además de tener propiedades que operan con marcas nacionales. Estas marcas cuentan con algunos de los principales programas de lealtad en la industria hotelera. Adicionalmente, cuenta con un modelo de desarrollo de inmuebles que le permite tener acceso a los mejores productos conforme al plan de negocio en marcha de Fibra Inn.

El objetivo primordial de Fibra Inn es el de incrementar el flujo de efectivo proveniente de las operaciones del portafolio, de las adquisiciones y de las oportunidades de desarrollo, alcanzando un crecimiento sustentable a largo plazo para generar atractivos rendimientos a los Tenedores, a través de distribuciones constantes de la utilidad antes de impuestos, determinada por el Comité Técnico y la apreciación de su capital.

Fibra Inn considera que la maximización del flujo de efectivo que contribuye a generar atractivos rendimientos para los Tenedores es el resultado de:



- (i) El desempeño de las propiedades: Fibra Inn considera que el uso de franquicias con marcas internacionales es una gran ventaja competitiva, pues permite tener tarifas hoteleras premium y así maximizar los ingresos en las propiedades. Se considera que los segmentos de máxima productividad están fuera del segmento de Servicios Limitados, razón por la cual, la Compañía se ha ido desinvirtiendo de dicho segmento paulatinamente, beneficiándose más del segmento de servicio completo y de lujo. Se considera que la operación de los hoteles es fundamental para lograr un desempeño destacado y es la razón por la cual se ha construido una relación estratégica de negocio con los Gestores Hoteleros que operan sus Bienes Inmuebles, con el objeto de atender a un mercado sofisticado, creando esquemas de sinergia y aprovechando economías de escala.
- (ii) El crecimiento y mantenimiento del portafolio de hoteles es clave para Fibra Inn, pero de manera ordenada y con propiedades posicionadas estratégicamente en mercados dinámicos que agreguen valor. Fibra Inn considera que tiene la flexibilidad y la visión para detectar oportunidades de adquisición, desarrollo y desinversión de hoteles sin afectar la Distribución a los Tenedores. Se procura que las propiedades adquiridas contribuyan con los ingresos de forma inmediata y/o que tengan un alto potencial de apreciación mediante el desarrollo de hoteles estratégicos en ciudades con demanda profunda en nuestro país, razón por la cual se han adquirido hoteles en marcha en el pasado y ahora se está desarrollando el esquema de la Fábrica de Hoteles, para atraer la participación de inversionistas institucionales o fondos de inversión privada en la etapa del desarrollo y adquirir su respectiva participación una vez que las propiedades estén en operación, estabilizadas y con desempeño favorable probado.

## **Modelo y Estrategia de Negocio**

El elemento fundamental de la plataforma de Fibra Inn ha sido tradicionalmente la especialización en hoteles de negocio, sin embargo, la administración ha identificado oportunidades en ciudades con demanda profunda en hoteles que prestan Servicios Completos de Lujo, tanto en el segmento de negocios como el de playa, en los cuales ha decidido incursionar a través del modelo de desarrollo denominado “Fábrica de Hoteles”.

Los hoteles que actualmente forman parte del Patrimonio del Fideicomiso están clasificados en los segmentos de Servicios Limitados, Servicios Selectos, Servicios Completos y Servicios de Estancia Prolongada en México. Consideramos que el portafolio de hoteles de Fibra Inn al día de hoy, se encuentra altamente diversificado con propiedades estratégicamente ubicadas y dirigidas principalmente a los viajeros de negocio. Se seleccionan mercados que presentan principalmente actividad industrial y corporativa, en la que los viajeros de negocios han demostrado una preferencia por propiedades localizadas estratégicamente cerca de parques industriales, aeropuertos, conjuntos de oficinas y centros de negocio a precios competitivos. Estas ubicaciones estratégicas no son fáciles de replicar y brindan a los huéspedes un acceso a una amplia gama de servicios complementarios. Asimismo, existen hoteles que integran el Patrimonio del Fideicomiso con un componente turístico y destinadas al viajero de placer. Por ejemplo, hoteles ubicados en ciudades turísticas como Puebla y Jalisco, las cuales constituyen destinos altamente atractivos en México, tanto para turistas nacionales como internacionales.

Adicionalmente, los proyectos hoteleros en los que invierte Fibra Inn bajo el esquema de la Fábrica de Hoteles que prestarán Servicios Completos de Lujo, están dirigidos (i) al viajero de negocio de nivel ejecutivo, localizados en ciudades de demanda profunda o (ii) al viajero de playa o de placer, localizados en los principales destinos vacacionales en México.

Fibra Inn tiene en su estrategia el incursionar en el segmento de hoteles de playa o resorts, por las siguientes razones:

- La ciclicidad de los hoteles de negocio se compensa con la estacionalidad de los hoteles de playa y esto beneficia a Fibra Inn, resultando en la estabilidad de los ingresos a lo largo del año.
- Las tarifas de los hoteles de lujo en destinos de playa generalmente están dolarizadas, lo que complementa la mezcla de ingresos de Fibra Inn, con una participación más balanceada de ingresos en Dólares en relación con los ingresos en Pesos.
- La expectativa de los niveles de ocupación es creciente debido a una mayor afluencia de huéspedes internacionales hacia destinos clave, en playas mexicanas, ante un entorno de precios competitivos a nivel mundial.
- Fibra Inn capitalizará la experiencia de los operadores hoteleros de resorts de las cadenas internacionales que ya operan ese tipo de propiedades especializadas, tanto en formatos de all inclusive, como planes europeos.
- La alta rentabilidad de los hoteles de playa deriva del hecho que compiten en mercados internacionales y las transacciones en los segmentos de lujo y de playa han mostrado una mejor valuación de este tipo de activos con cap rates por debajo del 8.5%.<sup>1</sup>

El modelo de negocios de Fibra Inn también está respaldado por marcas internacionales líderes y altamente reconocidas, bien posicionadas y que generan ingresos atractivos. Las marcas internacionales con las que Fibra Inn tiene celebrados contratos de franquicia brindan ventajas competitivas importantes y generan gran demanda, debido a los servicios hoteleros de alta calidad garantizada que brindan. Estas marcas pertenecen a las cadenas hoteleras más prestigiosas a nivel mundial; las cadenas IHG, Hilton Worldwide, Marriott International Inc. y Wyndham Hotel Group.

Fibra Inn tiene un modelo de negocio integrado verticalmente, el cual le permite aprovechar la experiencia del equipo de funcionarios y personal clave en el desarrollo y/o adquisición de propiedades. Se ha desarrollado un proceso integral para identificar y analizar las oportunidades de adquisición y desarrollo con la expectativa de expandir el portafolio de propiedades, principalmente a través de la adquisición selectiva de hoteles desarrollados y con operaciones en marcha. La adquisición selectiva de propiedades con operaciones en marcha se llevará a cabo principalmente en mercados de rápido crecimiento o bien en mercados donde ya se tiene presencia, pero donde la combinación de propiedades permita generar economías de escala. Junto con los Gestores Hoteleros, se identifican con rapidez las áreas de mejora, así como las economías de escala para efficientar los costos y gastos. Las áreas de mejora de los hoteles que se adquieren consisten en renovaciones, reparaciones y se busca reconvertir y reposicionar esas propiedades a las marcas más adecuadas a la demanda de la plaza donde se ubica. Asimismo, se pone el hotel bajo la administración del Gestor Hotelero más apropiado, con el fin de tener los niveles de desempeño definidos en la estrategia de Fibra Inn.

Se implementó un esquema alternativo de desarrollo externo a la Fibra, identificado como “Fábrica de Hoteles”, a través del cual se amplían las oportunidades de crecimiento futuro. La Fábrica de Hoteles desarrolla propiedades por medio de la inversión conjunta de Fibra Inn y otros socios estratégicos (inversionistas terceros institucionales o fondos de inversión). Conforme a este esquema de desarrollo, una vez que el hotel que se desarrolle bajo este modelo de Fábrica de Hoteles esté generando ingresos y la operación esté estabilizada, Fibra Inn podrá, mediante opción de compra, adquirir la participación de dichos terceros, a fin de incorporar el Bien Inmueble a su patrimonio. Esta estrategia está planeada para hacer más eficiente el uso de los recursos de Fibra Inn y, consecuentemente, mantener el nivel de Distribuciones adecuado para los Tenedores. Este esquema permitirá que se combinen propiedades que generen flujo inmediato y proyectos con atractivos rendimientos a mediano plazo.

---

<sup>1</sup> HVS: Maximization of Hotel Valuation When Compared to Exit Cap Rates, 2018.

Como resultado de lo anterior, consideramos que Fibra Inn cuenta con un modelo de negocio innovador, eficiente, flexible y altamente rentable distinguido por contar con tres elementos fundamentales: i) diversificación de marcas y formatos, ii) ubicación geográfica estratégica y iii) nivel y calidad y servicio de los hoteles. Estos tres elementos son fundamentales para garantizar el crecimiento del portafolio y mantener a los huéspedes satisfechos.

### Patrimonio del Fideicomiso al 31 de diciembre de 2023

Al 31 de diciembre de 2023, el portafolio estaba compuesto por 35 hoteles más un terreno, de los cuales 33 hoteles estuvieron en operación y 2 permanecen cerrados. El portafolio de Fibra Inn representa un total de 6,048 Cuartos, de los cuales 5,654 cuartos estuvieron en operación. La tasa de ocupación total de los hoteles en operación fue de 62.6% y estaban diversificados geográficamente en 13 estados del país.

Adicionalmente, se tiene un terreno donde se desarrollaría un hotel Fairfield Inn & Suites by Marriott en Ciudad del Carmen, Campeche, proyecto que está cancelado.

A continuación, se muestra el listado de Bienes Inmuebles del portafolio de hoteles por los ejercicios terminados al 31 de diciembre de 2023 y 2022 y sus respectivos indicadores operativos de venta total correspondiente a los periodos indicados:

| <u>Indicadores Operativos de Venta Total</u> |                              |                             |                       | <u>Año terminado el 31 de diciembre de 2023</u> |                               |                | <u>Año terminado el 31 de diciembre de 2022</u> |                               |                |       |
|--|------------------------------|-----------------------------|-----------------------|---|-------------------------------|----------------|---|-------------------------------|----------------|-------|
| <u>Marca</u>                                 | <u>Ubicación</u>             | <u>Segmento</u>             | <u>Cuartos en Opn</u> | <u>Ocupación</u>                                | <u>Tarifa Promedio Diaria</u> | <u>Revpar*</u> | <u>Ocupación</u>                                | <u>Tarifa Promedio Diaria</u> | <u>Revpar*</u> |       |
| 1  | Hampton Inn by Hilton        | Monterrey Galerías Obispado | Selecto               | 223   | 73%                           | 1,593          | 1,168   | 69%                           | 1429           | 992   |
| 2  | Hampton Inn by Hilton        | Saltillo                    | Selecto               | 227   | 60%                           | 1,324          | 791   | 57%                           | 1,139          | 646   |
| 3  | Hampton Inn by Hilton        | Reynosa                     | Selecto               | 145   | 67%                           | 1,400          | 935   | 68%                           | 1,204          | 815   |
| 4  | Hampton Inn by Hilton        | Querétaro                   | Selecto               | 178   | 41%                           | 1,209          | 499   | 37%                           | 1,085          | 404   |
| 5  | Holiday Inn Express          | Saltillo                    | Selecto               | 180   | 78%                           | 1,420          | 1,108   | 74%                           | 1,246          | 921   |
| 6  | Holiday Inn Express & Suites | Ciudad Juárez               | Selecto               | 182   | 76%                           | 1,856          | 1,410   | 84%                           | 1,796          | 1,503 |
| 7  | Holiday Inn Express & Suites | Toluca                      | Selecto               | 268   | 67%                           | 1,249          | 842   | 44%                           | 1,209          | 532   |
| 8  | Holiday Inn Express & Suites | Monterrey Aeropuerto        | Selecto               | 198   | 72%                           | 1,602          | 1,159   | 54%                           | 1,437          | 774   |
| 9  | Holiday Inn Express          | Toluca                      | Selecto               | 127   | 66%                           | 1,166          | 768   | 51%                           | 1,083          | 551   |
| 10   | Wyndham Garden               | Playa del Carmen            | Selecto               | 196   | 62%                           | 1,094          | 674   | 59%                           | 1,061          | 623   |
| 11   | Holiday Inn                  | Puebla La Noria             | Completo              | 150   | 73%                           | 1,173          | 855   | 64%                           | 1,116          | 718   |
| 12   | Holiday Inn                  | Monterrey Valle             | Completo              | 198   | 74%                           | 1,858          | 1,374   | 69%                           | 1,706          | 1,185 |
| 13   | Ex-hacienda San Xavier       | Guanajuato                  | Completo              | 155   | 28%                           | 1,627          | 447   | 30%                           | 1,522          | 449   |
| 14   | Marriott                     | Puebla Mesón del Ángel      | Completo              | 296   | 29%                           | 1,614          | 464   | 25%                           | 1,621          | 397   |
| 15   | Holiday Inn                  | México Coyoacán             | Completo              | 214   | -                             | -              | -   | -                             | -              | -     |
| 16   | Sin marca                    | Coatzacoalcos, Veracruz     | Limitado              | 180   | -                             | -              | -   | -                             | -              | -     |

|                             |                                  |                             |                     |              |            |              |              |            |              |            |
|-----------------------------|----------------------------------|-----------------------------|---------------------|--------------|------------|--------------|--------------|------------|--------------|------------|
| 17                          | Courtyard by Marriott            | Saltillo                    | Selecto             | 180          | 71%        | 2,229        | 1,578        | 71%        | 2,114        | 1,500      |
| 18                          | Holiday Inn                      | Tampico Altamira            | Completo            | 203          | 61%        | 1,339        | 811          | 52%        | 1,245        | 649        |
| 19                          | Casa Grande                      | Chihuahua                   | Completo            | 115          | 63%        | 1,011        | 637          | 61%        | 918          | 562        |
| 20                          | Casa Grande                      | Delicias                    | Completo            | 88           | 64%        | 1,271        | 809          | 56%        | 1,214        | 681        |
| 21                          | Microtel Inn & Suites by Wyndham | Chihuahua                   | Limitado            | 108          | 70%        | 957          | 669          | 65%        | 845          | 553        |
| 22                          | Microtel Inn & Suites by Wyndham | Toluca                      | Limitado            | 129          | 60%        | 776          | 468          | 49%        | 698          | 345        |
| 23                          | Microtel Inn & Suites by Wyndham | Ciudad Juárez               | Limitado            | 113          | 69%        | 1,550        | 1,442        | 73%        | 1,442        | 1,056      |
| 24                          | Crowne Plaza                     | Monterrey Aeropuerto        | Completo            | 219          | 37%        | 2,028        | 746          | 40%        | 1,871        | 749        |
| 25                          | Wyndham Garden                   | Guadalajara                 | Limitado            | 186          | 68%        | 1,560        | 1,067        | 61%        | 1,419        | 864        |
| 26                          | Holiday Inn                      | Reynosa Industrial Poniente | Completo            | 95           | 80%        | 1,592        | 1,270        | 82%        | 1,429        | 1,175      |
| 27                          | Hampton Inn by Hilton            | Hermosillo                  | Selecto             | 151          | 73%        | 1,247        | 905          | 63%        | 1,180        | 748        |
| 28                          | Staybridge Suites                | Guadalajara Expo            | Estancia Prolongada | 117          | 82%        | 1,425        | 1,197        | 87%        | 1,197        | 1,041      |
| 29                          | AC Hotels by Marriott            | Guadalajara                 | Completo            | 180          | 59%        | 1,391        | 823          | 58%        | 1,174        | 676        |
| 30                          | Hampton Inn by Hilton            | Chihuahua                   | Selecto             | 190          | 66%        | 1,240        | 821          | 54%        | 1,106        | 599        |
| 31                          | Holiday Inn                      | Cd. Juárez                  | Completo            | 196          | 73%        | 1,784        | 1,304        | 68%        | 1,757        | 1,200      |
| 32                          | Courtyard by Marriott            | Chihuahua                   | Selecto             | 152          | 83%        | 2,042        | 1,704        | 78%        | 1,865        | 1,449      |
| 33                          | Wyndham Garden                   | Monterrey Valle Real        | Selecto             | 85           | 64%        | 1,340        | 862          | 60%        | 1,138        | 687        |
| 34                          | Westin                           | Monterrey                   | De Lujo             | 174          | 56%        | 3,639        | 2,027        | 52%        | 3,687        | 1,914      |
| 35                          | JW Marriott                      | Monterrey                   | De Lujo             | 250          | 51%        | 5,209        | 2,636        | 40%        | 5,238        | 2,083      |
| <b>Total del Portafolio</b> |                                  |                             |                     | <b>6,048</b> | <b>63%</b> | <b>1,675</b> | <b>1,049</b> | <b>57%</b> | <b>1,557</b> | <b>891</b> |

\*RevPar significa Ingreso por habitación disponible o por sus siglas en inglés Revenue per Available Room.

\*\*Los indicadores operativos del Total del Portafolio consideran la operación de los hoteles a partir de la fecha que se integraron al portafolio y hasta la fecha de su venta. No se contabilizan los cuartos de los hoteles vendidos durante el año, pero sí se incluyen sus ingresos correspondientes durante el tiempo que fueron parte del portafolio de propiedades.

A la fecha de presentación de este Reporte Anual, todos los hoteles son operados por Aimbridge Latam; a excepción del hotel Holiday Inn Puebla La Noria operado por Grupo Presidente (Hoteles y Centros Especializados, S.A.).

Al 31 de diciembre de 2023, Fibra Inn tiene 2 hoteles cerrados están disponibles para su venta en Coahuila y el Holiday Inn en la Ciudad de México.

Los 6,048 cuartos totales constituyen el portafolio total de 35 hoteles, sin embargo sólo 5,654 cuartos estuvieron en operación derivado del cierre de los hoteles antes mencionados.

## Resumen de Información Financiera

Las siguientes tablas muestran información financiera y de operación, que deberán ser leídas de manera conjunta con los Estados Financieros Auditados, que se adjuntan como anexo al presente Documento.

La información que se presenta por los años terminados el 31 de diciembre de 2023, 2022 y 2021 ha sido obtenida de los Estados Financieros Auditados y sus respectivas notas. Esta información financiera se presenta en millones de pesos, a menos que se especifique otra cosa.

Los Estados Financieros Auditados al 31 de diciembre de 2023 y 2022 incluidos en el presente Reporte Anual han sido auditados por Galaz, Yamazaki, Ruiz Urquiza, S.C. (“Deloitte”).

A continuación, se presenta un comparativo de los estados consolidados de resultados y estados consolidados de posición financiera por los últimos tres años al 31 de diciembre de 2023, 2022 y 2021. Dicha información fue obtenida de los Estados Financieros Auditados. Estas tablas deberán ser revisadas junto con las notas a los Estados Financieros Auditados.

|  | Al y por los años terminados el 31 de diciembre del,                        |                |                |
|--|---|----------------|----------------|
|  | 2023  | 2022           | 2021           |
|  | (en millones de pesos mexicanos, excepto las razones y cantidades por CBFi) |                |                |
| <b>Información del Estado de Resultados:</b>                     |   |                |                |
| Ingresos por:  |   |                |                |
| Hospedaje.....   | Ps. 2,146.4   | Ps.1,838.8     | Ps. 1,150.6    |
| Arrendamiento de inmuebles .....                                 | 79.1  | 73.9           | 33.2           |
| <b>Total de ingresos .....</b>                                   | <b>2,225.5</b>  | <b>1,912.7</b> | <b>1,183.8</b> |
| Costos y gastos por servicios hoteleros:                         |   |                |                |
| Habitaciones.....  | 612.2   | 513.3          | 346.0          |
| Administración.....  | 373.3   | 335.8          | 244.0          |
| Deterioro de activos financieros .....                           | 6.4   | (6.7)          | 2.1            |
| Publicidad y Promoción.....                                      | 82.4  | 76.1           | 56.6           |
| Energéticos.....   | 140.0   | 127.9          | 97.2           |
| Mantenimiento preventivo .....                                   | 96.4  | 77.6           | 63.5           |
| Regalías.....  | 161.3   | 137.3          | 83.4           |
| Fábrica de hoteles .....   | -   | -              | -              |
| <b>Total de costos y gastos por servicios hoteleros.....</b>     | <b>1,472.1</b>  | <b>1,261.2</b> | <b>893.0</b>   |
| <b>(Pérdida) Utilidad bruta .....</b>                            | <b>753.5</b>  | <b>651.5</b>   | <b>290.8</b>   |
| Otros costos y gastos (ingresos)                                 |   |                |                |
| Prediales.....   | 17.1  | 14.5           | 16.3           |
| Seguros .....  | 10.6  | 8.7            | 7.0            |
| Honorarios de asesor .....                                       | -   | -              | -              |
| Gastos corporativos de administración                            | 208.6   | 135.9          | 115.5          |
| Depreciación y amortización .....                                | 431.8   | 404.7          | 368.0          |
| Gastos preoperativos.....  | -   | -              | 16.9           |
| Deterioro de propiedades, neto .....                             | 19.2  | (172.6)        | (362.6)        |
| Mantenimientos mayores no capitalizables                         | 14.6  | 14.8           | 7.6            |
| Pérdida contable por bajas de activos fijos .....                | (1.1)   | 44.5           | 2.9            |
| Compensación a ejecutivos basada en CBFIs.....                   | 41.0  | 13.2           | 11.1           |
| Costos de adquisición de negocios y gastos de organización ..... | 10.6  | 16.9           | 4.0            |
| Otros (ingresos) costos, neto .....                              | (8.9)   | (5.5)          | (26.2)         |
| <b>Total de otros costos y gastos.....</b>                       | <b>743.3</b>  | <b>475.1</b>   | <b>160.5</b>   |
| <b>Pérdida de operación, neto .....</b>                          | <b>10.1</b>   | <b>176.4</b>   | <b>130.3</b>   |
| Gastos por intereses, neto.....                                  | 274.9   | 377.6          | 374.0          |

|   | <b>Al y por los años terminados el 31 de diciembre del,</b>                 |                    |                    |
|---|---|--------------------|--------------------|
|   | <b>2023</b>   | <b>2022</b>        | <b>2021</b>        |
|   | (en millones de pesos mexicanos, excepto las razones y cantidades por CBFi) |                    |                    |
| Porción inefectiva y liquidación de instrumentos financieros derivados  |   | (0.5)              | 2.1                |
| (Ganancia) pérdida cambiaria, neta.....                                 | (29.1)  | (18.2)             | 16.0               |
| <b>Total de gastos (ingresos) financieros</b>                           | <b>245.9</b>  | <b>358.9</b>       | <b>392.1</b>       |
| <b>Pérdida antes de impuestos a la utilidad</b>                         | <b>(235.7)</b>  | <b>(182.6)</b>     | <b>(261.8)</b>     |
| Impuestos a la utilidad.....  | 5.8   | 2.9                | (1.3)              |
| <b>Pérdida neta consolidada.....</b>                                    | <b>Ps. (241.5)</b>  | <b>Ps. (185.5)</b> | <b>Ps. (260.4)</b> |
| <b>Participación no controladora</b>                                    | <b>(4.9)</b>  | <b>(38.3)</b>      | <b>(38.0)</b>      |
| <b>Participación controladora</b>                                       | <b>Ps. (236.6)</b>  | <b>Ps. (147.2)</b> | <b>Ps. (222.4)</b> |
| Pérdida básica por CBFi <sup>(1)</sup> .....                            | Ps. (0.37)  | Ps. (0.29)         | Ps. (0.48)         |
| Pérdida diluida por CBFi <sup>(1)</sup> .....                           | Ps. (0.37)  | Ps. (0.29)         | Ps. (0.48)         |
| Promedio ponderado básico de CBFIs en circulación <sup>(2)</sup> .....  | 639,183,137   | 503,242,549        | 501,512,085        |
| Promedio ponderado diluido de CBFIs en circulación <sup>(2)</sup> ..... | 643,887,067   | 503,242,549        | 505,166,545        |
| Partidas de pérdida integral:   |   |                    |                    |
| Superávit por revaluación de propiedades                                | 149.6   | 526.3              | 1,789.0            |
| Reserva por efecto de valuación de instrumentos financieros derivados   | (19.1)  | 58.2               | 74.0               |
| Total de resultado integral   | Ps. 111.1   | Ps. 399.0          | Ps. 1,602.6        |
| Pérdida integral atribuible a:  |   |                    |                    |
| Participación no controladora del resultado integral                    | (67.0)  | 46.9               | 412.6              |
| Participación controladora del resultado integral                       | Ps. (44.1)  | Ps. 352.1          | Ps. 1,190.0        |
| Distribución a tenedores de CBFIs <sup>(3)</sup> .....                  | Ps. 85.0  | Ps. 21.6           | Ps. 0.0            |
| Distribución por CBFi <sup>(2)(3)</sup> .....                           | Ps. 0.1399  | Ps. 0.0428         | Ps. 0.0000         |
| <b>Otros datos operativos:</b>  |   |                    |                    |
| Indicadores Ventas Totales <sup>(4)</sup>                               |   |                    |                    |
| Número de propiedades totales <sup>(5)</sup> .....                      | 35  | 36                 | 39                 |
| Número de hoteles en operación.....                                     | 33  | 35                 | 33                 |
| Número de hoteles cerrados.....   | 2   | 2                  | 5                  |
| Número de cuartos totales <sup>(5)</sup> .....                          | 6,048   | 6,047              | 6,442              |
| Número de cuartos en operación <sup>(5)</sup> .....                     | 5,654   | 5,833              | 5,653              |
| Ocupación <sup>(5)</sup> .....  | 63%   | 57%                | 41%                |
| Tarifa promedio Diaria.....   | 1,675   | Ps. 1,557          | Ps. 1,347          |
| Ingreso por habitación disponible (RevPar) <sup>(6)</sup> .....         | Ps. 1,049   | Ps. 891            | Ps. 557            |
| Indicadores Ventas Mismas Tiendas <sup>(7)</sup>                        |   |                    |                    |
| Número de hoteles.....  | 33  | 33                 | 33                 |
| Ocupación <sup>(5)</sup> .....  | 63%   | 58%                | 44%                |
| Tarifa promedio Diaria.....   | Ps. 1,675   | Ps. 1,529          | Ps. 1,288          |
| Ingreso por habitación disponible (Revpar) <sup>(6)</sup> .....         | Ps. 1,049   | Ps. 882            | Ps. 561            |
| <b>Información del Estado de Situación Financiera:</b>                  |   |                    |                    |
| <b>Activo</b>   |   |                    |                    |
| Activo Circulante:  |   |                    |                    |
| Efectivo, equivalentes de efectivo y efectivo restringido.....          | Ps. 1,922.6   | Ps. 613.9          | Ps. 305.8          |
| Clientes y otras cuentas por cobrar, neto ..                            | 65.2  | 58.4               | 69.6               |
| Pagos anticipados.....  | 17.9  | 21.2               | 18.7               |
| Activos Disponibles para la venta.....                                  | 24.9  | 28.9               | 77.1               |
| Impuesto al valor agregado por recuperar                                | 133.5   | 141.7              | 164.8              |
| Impuestos por recuperar y otros.....                                    | 27.9  | 20.3               | 26.8               |
| Total del activo circulante.....  | 2,191.9   | 884.6              | 662.8              |

Al y por los años terminados el 31 de diciembre del,

|  | 2023  | 2022            | 2021            |
|--|---|-----------------|-----------------|
|  | (en millones de pesos mexicanos, excepto las razones y cantidades por CBFi) |                 |                 |
| Anticipos para compra de propiedades.....    | -   | -               | 78.7            |
| Propiedades, mobiliario y equipo, neto ..... | 11,176.5  | 11,294.4        | 10,975.9        |
| Activos por derecho de uso, neto.....        | 9.6   | 9.7             | 11.2            |
| Otras cuentas por cobrar .....               | 13.1  | 25.5            | 37.0            |
| Instrumentos financieros derivados .....     | 65.8  | 83.4            | 24.3            |
| Efectivo restringido .....                   | 83.4  | 145.3           | 43.1            |
| Activo intangible y otros activos .....      | 38.5  | 49.7            | 63.4            |
| <b>Total del activo .....</b>                | <b>13,578.8</b>   | <b>12,493.1</b> | <b>11,896.3</b> |

**Pasivos y patrimonio de los fideicomitentes**

|  |                  |                  |                  |
|--|------------------|------------------|------------------|
| Pasivo circulante:   |                  |                  |                  |
| Deuda bancaria .....   | 40.6             | 48.8             | 13.6             |
| Proveedores .....  | 219.3            | 188.0            | 153.5            |
| Acreedores diversos.....   | 5.7              | 5.7              | 4.8              |
| Impuestos por pagar.....   | 23.9             | 26.5             | 27.2             |
| Cuentas por pagar a partes relacionadas...   | 105.4            | 105.0            | 101.2            |
| Intereses por pagar.....   | 149.9            | 151.2            | 151.7            |
| Pasivo por arrendamiento .....   | 4.4              | 3.5              | 2.9              |
| Compensación a ejecutivos basada en instrumentos de patrimonio liquidables en efectivo ..... | 9.5              | 9.8              | 8.1              |
| Anticipo de clientes .....   | 5.0              | 3.5              | 3.8              |
| <b>Total del pasivo circulante .....</b>   | <b>Ps. 563.8</b> | <b>Ps. 542.0</b> | <b>Ps. 466.8</b> |

|  |                    |                    |                    |
|--|--------------------|--------------------|--------------------|
| Deuda financiera por certificados bursátiles               | 3,181.6            | 3,177.1            | 3,172.6            |
| Deuda bancaria .....                                       | 710.3              | 923.4              | 789.0              |
| Prima por emisión de certificados bursátiles de deuda..... | 30.5               | 37.4               | 37.4               |
| Beneficios a los empleados.....                            | 0.8                | 0.6                | 0.5                |
| Impuesto a la utilidad, diferidos .....                    | 7.3                | 3.4                | 3.6                |
| Pasivo por arrendamiento .....                             | 6.6                | 7.6                | 9.5                |
| Instrumentos financieros derivados .....                   | 0.0                | 0.4                | 5.8                |
| Otros pasivos .....  | 2.5                | 2.9                | 3.3                |
| <b>Total del pasivo .....</b>                              | <b>Ps. 4,503.5</b> | <b>Ps. 4,694.9</b> | <b>Ps. 4,488.7</b> |

|   |                |                |                  |
|---|----------------|----------------|------------------|
| Patrimonio de los fideicomitentes:  |                |                |                  |
| Patrimonio .....  | 7,340.9        | 5,909.9        | 5,932.8          |
| Reserva por pagos basados en instrumentos de patrimonio.....                | 27.4           | 25.7           | 11.1             |
| Superávit por revaluación de propiedades.....                               | 3,679.4        | 3,477.3        | 3,007.2          |
| Reserva por efecto de valuación de instrumentos financieros derivados ..... | 29.9           | 39.4           | 10.3             |
| Reserva para recompra de CBFIs .....  | 204.1          | 250.0          | 250.0            |
| Resultados acumulados.....  | (3,390.4)      | (3,153.8)      | (3,006.6)        |
| Participación no controladora.....  | 1,184.0        | 1,249.7        | 1,202.8          |
| <b>Total del patrimonio de los fideicomitentes ...</b>                      | <b>9,075.3</b> | <b>7,798.2</b> | <b>7,407,630</b> |

**Estado de Flujos de Efectivo**

|  |         |         |         |
|--|---------|---------|---------|
| Actividades de operación:  |         |         |         |
| Pérdida antes de impuestos a la utilidad.....                    | (235.7) | (182.6) | (261.8) |
| Ajustes por:   |         |         |         |
| Depreciación y amortización .....                                | 431.8   | 404.7   | 368.0   |
| Pérdida contable por bajas de activos fijos .....                | (1.1)   | 44.5    | 2.9     |
| Deterioro de propiedades.....                                    | 19.2    | (172.6) | (362.6) |
| Estimación de deterioro de activos financieros                   | 6.4     | (6.7)   | 2.1     |
| Amortización y cancelación de obtención y emisión de deuda ..... | 7.4     | 7.0     | 6.8     |
| Intereses de deuda.....  | 404.0   | 395.3   | 378.1   |
| Intereses ganados .....  | (136.4) | (24.3)  | (11.0)  |
| Porción inefectiva de instrumentos financieros derivados .....   | (0)     | (0.5)   | 2.1     |
| Fluctuación cambiaria no realizada .....                         | (42.4)  | (19.9)  | 10.7    |
| Compensación a ejecutivos basada en CBFIs ..                     | 41.0    | 13.2    | 11.1    |

|   | Al y por los años terminados el 31 de diciembre del,                        |                    |                    |
|---|---|--------------------|--------------------|
|   | 2023  | 2022               | 2021               |
|   | (en millones de pesos mexicanos, excepto las razones y cantidades por CBFi) |                    |                    |
| <b>Actividades de operación</b> .....   | <b>Ps. 494.1</b>  | <b>Ps. 458.2</b>   | <b>Ps. 146.4</b>   |
| Clientes y otras cuentas por cobrar .....   | (8.4)   | 33.4               | (46.8)             |
| Partes relacionadas, neto .....   | (7.9)   | (4.5)              | 23.6               |
| Pagos anticipados .....   | 3.4   | (2.6)              | (3.6)              |
| Impuesto por recuperar .....  | 8.2   | 23.1               | 158.6              |
| Proveedores y otras cuentas por pagar .....   | 10.8  | 29.7               | 36.2               |
| Impuestos por pagar .....   | (2.6)   | (1.3)              | 7.5                |
| Beneficios a empleados .....  | (1.3)   | 0.1                | 0.1                |
| <b>Flujo neto de efectivo (utilizado) generado por actividades de operación</b> ..... | <b>Ps. 497.8</b>  | <b>Ps. 536.2</b>   | <b>Ps. 322.0</b>   |
| <b>Actividades de inversión:</b>  |   |                    |                    |
| Anticipo para compra de propiedades .....   |   |                    | -                  |
| Adquisición de propiedades, mobiliario y equipo .....                                 | (140.9)   | (40.4)             | (65.3)             |
| Costos pagados por venta de propiedades .....   | -   | (3.0)              | (21.1)             |
| Ingresos por venta de propiedades, mobiliario y equipo .....                          | 3.7   | 127.8              | 259.0              |
| Adquisición de activos intangibles .....  |   | -                  | -                  |
| Bajas (incrementos) en otros activos .....  | (0.9)   | (1.7)              | (0.4)              |
| Intereses cobrados .....  | 136.4   | 24.3               | 11.0               |
| <b>Flujo neto de efectivo utilizado en actividades de inversión</b> .....             | <b>Ps. (1.6)</b>  | <b>Ps. 107.1</b>   | <b>Ps. 183.2</b>   |
| <b>Actividades de financiamiento:</b>   |   |                    |                    |
| Préstamos bancarios recibidos, neto de costos de disposición .....                    | -   | 203.4              | 63.6               |
| Préstamos bancarios pagados .....   | (180.8)   | (14.2)             | (140.0)            |
| Efectivo restringido .....  | 61.9  | (101.4)            | 12.7               |
| Intereses pagados .....   | (433.9)   | (394.0)            | (381.8)            |
| Comisiones bancarias .....  |   |                    |                    |
| Obtención de fondos mediante emisión de CBFs, neto de gastos de emisión .....         |   |                    |                    |
| Liquidación parcial y anticipada de CBFs .....  | 1,501.3   |                    |                    |
| Pago de pasivos por arrendamiento .....   | (4.9)   | (4.3)              | (4.0)              |
| Compensación a ejecutivos con instrumentos de patrimonio .....                        | (31.0)  | (1.4)              | (3.0)              |
| Recompra de CBFs por medio de la reserva para fondo de recompras .....                | (46.0)  |                    | -                  |
| Reembolsos pagados a tenedores de certificados .....                                  | (85.0)  | (21.6)             | -                  |
| Aportaciones de nuevos socios .....   | 1.2   |                    | -                  |
| Liquidación de instrumentos financieros derivados .....                               | 29.4  | (0.6)              | (13.8)             |
| <b>Flujo neto generado por actividades de financiamiento</b> .....                    | <b>Ps. 812.5</b>  | <b>Ps. (334.0)</b> | <b>Ps. (466.4)</b> |
| <b>Efectivo y equivalentes de efectivo:</b>   |   |                    |                    |
| (Disminución) incremento neto de efectivo y equivalentes de efectivo .....            | 1,309.0   | 308.1              | 38.9               |
| <b>Efectivo y equivalentes de efectivo al inicio del año</b> .....                    | <b>Ps. 613.9</b>  | <b>Ps. 304.6</b>   | <b>Ps. 265.7</b>   |
| <b>Efectivo y equivalentes de efectivo al final del año</b> .....                     | <b>Ps. 1,922.6</b>  | <b>Ps. 613.9</b>   | <b>Ps. 304.6</b>   |
| <b>Otra Información Financiera:</b>   |   |                    |                    |
| Ingreso operativo neto (NOI) <sup>(8)</sup> .....                                     | 733.7   | 630.5              | Ps. 277.9          |
| Margen de Ingreso Operativo Neto <sup>(9)</sup> .....                                 | 32.9%   | 32.8%              | 23.3%              |
| EBITDA <sup>(10)</sup> .....  | 501.0   | 459.4              | 175.6              |
| Margen de EBITDA <sup>(11)</sup> .....  | 22.4%   | 23.9%              | 14.8%              |
| EBITDA ajustado <sup>(12)</sup> .....   | 526.1   | 491.1              | 187.2              |
| Margen EBITDA ajustado <sup>(13)</sup> .....  | 23.6%   | 25.6%              | 15.7%              |
| Flujo de la operación (FFO) <sup>(14)</sup> .....                                     | 240.0   | 123.7              | (193.7)            |
| Margen de flujo de la operación (FFO) <sup>(15)</sup> .....                           | 10.7%   | 6.4%               | (16.3%)            |



1. Cálculos en base al número de Certificados Bursátiles Fiduciarios Inmobiliarios de cada periodo.
2. El promedio ponderado de CBFIs en circulación corresponde al número de CBFIs emitidos menos los que están en tesorería.
3. La distribución incluye los montos pagados durante el año mencionado; es decir la distribución del cuarto trimestre se contabiliza el año siguiente, que es cuando se realizó el pago.
4. En el cálculo de Ventas Totales se incluye la información de los hoteles que generaron ingresos hasta la fecha de su venta.
5. Incluye el número de propiedades totales que contribuyeron a generar ingresos durante el año hasta el momento de su venta.
6. El Ingreso por Habitación Disponible (RevPar) son los ingresos totales percibidos como contraprestación de los servicios de hospedaje dividido entre el número de habitaciones disponibles, excluyendo la adición de cuartos.
7. En el cálculo de Ventas Mismas Tiendas se incluyen hoteles propiedad de la Fibra, excluyendo cualquier propiedad que esté en negociación por un acuerdo vinculante como fase previa de adquisición; éstos últimos se incluirán hasta el momento de su escrituración. Se sigue la política de excluir los hoteles que tienen menos de la mitad del tiempo del trimestre en el portafolio.
8. Ingreso operativo neto (NOI) es el cálculo del ingreso de la Fibra (renta y otros ingresos) menos los gastos operativos de administración, mantenimiento, hospedaje, energéticos, honorarios, regalías, publicidad y promoción, así como predial y seguros. El NOI de 2020 incluye la reclasificación de los gastos que anteriormente estaban en la Fábrica de Hoteles y que ahora se presentan en los gastos corporativos de administración Joint Venture.
9. Margen NOI se refiere a la proporción del Ingreso operativo neto en relación a los ingresos totales de la Fibra.
10. El EBITDA es la utilidad antes de otros gastos, intereses, impuestos, depreciación y amortización y este indicador no es una medida de desempeño financiero bajo las NIIF ni es un importe auditado y no debería ser considerada como una alternativa a la utilidad neta como una medida de desempeño operativo, o del flujo de efectivo como una medida de liquidez.
11. Margen EBITDA se refiere a la proporción del EBITDA en relación a los ingresos totales de la Fibra.
12. El EBITDA Ajustado es la utilidad antes de otros gastos, intereses, impuestos, depreciación y amortización y excluye los gastos de adquisición y organización, así como los gastos de mantenimiento extraordinario. Este indicador no es una medida de desempeño financiero bajo las NIIF ni es un importe auditado y no debería ser considerada como una alternativa a la utilidad neta como una medida de desempeño operativo, o del flujo de efectivo como una medida de liquidez.
13. Margen EBITDA Ajustado se refiere a la proporción del EBITDA excluyendo los gastos de adquisición y organización, así como los gastos de mantenimiento extraordinarios, en relación a los ingresos totales de la Fibra.
14. FFO está calculado como EBITDA Ajustado más ingresos por intereses menos gastos por intereses y fluctuación cambiaria.
15. Margen FFO se refiere a la proporción del FFO en relación a los ingresos totales de la Fibra.

## TIPO DE CAMBIO

La siguiente tabla muestra el tipo de cambio para los periodos que se indican: alto, bajo, promedio y el correspondiente al fin del periodo expresado en pesos por dólares americanos. El promedio anual presentado en esta tabla se calcula utilizando el promedio de los tipos de cambio en el ultimo día del mes durante el periodo indicado. La información mostrada en este apartado corresponde a la publicada por el U.S Federal Reserve Board en su “H.10 Weekly Release of Foreign Exchange Rates”. Los montos están expresados en pesos y no han sido reexpresados a pesos constantes. La información aquí prevista es para referencia del lector y no debe tomarse como representativa para convertir la información financiera de la Emisora.

| Año concluido el 31 de diciembre de: | Tipo de Cambio |         |                 |                         |
|--------------------------------------|----------------|---------|-----------------|-------------------------|
|                                      | Alto           | Bajo    | Fin del Periodo | Promedio <sup>(1)</sup> |
| 2020 .....                           | 25.1320        | 18.5700 | 19.8920         | 21.5462                 |
| 2021 .....                           | 21.8530        | 19.6642 | 20.5140         | 20.2844                 |
| 2022 .....                           | 21.3960        | 19.1500 | 19.4960         | 20.1208                 |
| 2023 .....                           | 19.4210        | 16.6635 | 16.8998         | 17.7334                 |
| 2024:                                |                |         |                 |                         |
| Enero 2024 .....                     | 17.3620        | 16.8030 | 17.1762         | 17.0932                 |
| Febrero 2024 .....                   | 17.2020        | 17.0265 | 17.0580         | 17.0937                 |
| Marzo 2024 .....                     | 17.0580        | 16.5370 | 16.6130         | 16.7931                 |
| Abril 2024 <sup>(2)</sup> .....      | 17.2062        | 16.3250 | 17.2062         | 16.6588                 |

Fuente: U.S. Federal Reserve Board. [http://www.federalreserve.gov/releases/h10/hist/dat00\\_mx.htm](http://www.federalreserve.gov/releases/h10/hist/dat00_mx.htm)

(1) Promedio del tipo de cambio al final de mes o diarios, según corresponda.

(2) Actualizado al 24 de abril de 2024, último dato de tipo de cambio publicado al 19 de abril de 2024.

El 19 de abril de 2024, el tipo de cambio fue Ps. 16.6588 por U.S.\$ 1.00, según lo publicado por el U.S. Federal Reserve Board.

Las fluctuaciones en el tipo de cambio entre el peso y el dólar afectan el precio en dólares de los valores operados en la Bolsa Mexicana de Valores.

## **Eventos Relevantes de la Fibra al 31 de diciembre de 2023**

### **Situación Actual de la Compañía al finalizar la Pandemia de Coronavirus.**

Al 31 de diciembre de 2023 el escenario económico en México en cuanto a la actividad en general del sector hotelero puede considerar que los efectos del covid-19 han sido superados. Teniendo en consideración la complejidad de los mercados globales y la inflación, los resultados de operación de Fibra Inn, así como de su situación financiera y flujos de efectivo, evolucionaron favorablemente y se han alcanzado niveles satisfactorios de desempeño.

**3 de febrero de 2023** – Se informó sobre la adquisición de la totalidad de derechos fideicomisarios del Fideicomiso de Fundadores por parte de Origin Patrimonial, S.A. de C.V., así como sobre la sustitución de miembros en el Comité Técnico, incluyendo su presidente y en el Comité de Inversiones, designados por el Fideicomiso de Fundadores. Se llevó a cabo la suscripción de un convenio de cesión de la totalidad de derechos fideicomisarios por parte de Victor Zorrilla Vargas, Joel Zorrilla Vargas, Oscar Eduardo Calvillo Amaya, Robert Jaime Dotson Castrejón y Juan Carlos Hernáiz Vigil como cedentes y Origin Patrimonial, S.A. de C.V. (“Origin”) como cesionario, en virtud del cual Origin adquirió la posibilidad de ejercer algunos derechos.

Fibra Inn estuvo informando sobre los movimientos inusitados en la negociación de sus valores representados del capital social, los cuales podrían estar relacionados con este evento relevante. La Compañía detectó e informó sobre la operación atípica de sus CBFIs, tanto en volumen y precio, los días 25 y 27 de enero de 2023; así como el 7, 9 y 14 de febrero de 2023.

**8 de febrero de 2023** – Se informó sobre los resultados operativos de sus indicadores hoteleros de enero de 2023. Subsecuentemente, cada mes y hasta la fecha de este Reporte Anual, se ha realizado la publicación de los indicadores operativos hoteleros alrededor del día diez posterior al cierre mensual.

**28 de febrero de 2023** - Se anunciaron los resultados financieros del cuarto trimestre de 2022. Para ver en detalle dichos resultados favor de referirse al comunicado de prensa publicado en la página de internet [www.fibrainn.mx](http://www.fibrainn.mx).

**27 de abril de 2023** - Se anunciaron los resultados financieros del primer trimestre de 2023 terminado el 31 de marzo de 2023. Para ver en detalle dichos resultados favor de referirse al comunicado de prensa publicado en la página de internet [www.fibrainn.mx](http://www.fibrainn.mx).

**28 de abril de 2023** – Se anunciaron las siguientes resoluciones de Asamblea Ordinaria y Extraordinaria de Tenedores de 27 de abril de 2023, como sigue:

- Se aprobó que se llevara a cabo una suscripción de capital por Ps. 1,500 millones mediante la emisión de hasta 260 millones de CBFIs a un precio de Ps.5.80 en dos rondas

- Se aprobó, en todos sus términos, el informe anual de actividades efectuadas por el Fideicomiso en el ejercicio 2022.
- Se aprobó, en todos sus términos, el informe anual de actividades llevadas a cabo por el Comité Técnico, Comité de Auditoría, Comité de Prácticas, el Comité de Nominaciones y Compensaciones, el Comité Financiero, de Inversiones y de ASG del Fideicomiso correspondiente al ejercicio social de 2022.
- Se aprobó, en todos sus términos, el informe anual del Auditor Externo respecto del ejercicio 2022, así como la opinión del Comité Técnico sobre el contenido de dicho informe.
- Se aprobó el Reporte Sobre el Cumplimiento de las Obligaciones Fiscales al 31 de diciembre de 2022.
- Se aprobaron, en todos sus términos, los estados financieros del Fideicomiso, correspondientes al ejercicio concluido al 31 de diciembre de 2022, así como la aplicación de resultados en dicho ejercicio.
- Se ratificaron y/o se nombraron los consejeros independientes, quedando como sigue:

### **Miembros Independientes**

Marcelo Zambrano Lozano  
 José María Garza Silva  
 Adrián Enrique Garza de la Garza  
 Santiago Pinson Correa  
 Lorena Margarita Cárdenas Costas

- Se nombró a Abelardo Hernández Juliá como miembro patrimonial del Comité Técnico, y se ratificó a Alejandro Wassiliu, ambos al acreditar la tenencia de la institución que representan.
- Se designaron como miembros patrimoniales del Comité Técnico, a Diego Andrés Cisneros (como Presidente) y Santiago Riveroll Mendoza, designados a través del Fideicomiso de Fundadores, así como la designación de sus suplentes Carlos Alberto Rohm y Pablo Zaldivar Orue, respectivamente.
- Se aprobó ajustar los emolumentos de los Miembros Independientes del Comité Técnico y se aprobaron el pago de esos mismos emolumentos a los Miembros Patrimoniales, en los siguientes términos: (i) Ps. 44,500 por su asistencia a cada sesión del Comité Técnico del Fideicomiso; y, (ii) Ps. 36,650 por su asistencia a cada sesión del Comité de Prácticas, del Comité de Auditoría, del Comité de Nominaciones y Compensaciones, del Comité Financiero, del Comité ASG, del Comité de Inversiones y, en su caso, de cualquier comité que se constituya para apoyar al Comité Técnico en sus funciones.
- Se informó sobre la independencia y nombramiento de Abelardo Hernández Juliá como miembro independiente.
- Se informó sobre la continuidad de la designación de Alejandro Wassiliu, ambos como miembros patrimoniales en representación de los tenedores institucionales con tenencia igual o mayor al 10% de los CBFIs en circulación y su suplente.
- Los miembros del Comité Técnico y sus suplentes quedan integrados de la siguiente manera:

### **Miembros**

Diego Andrés Cisneros  
 Santiago Riveroll Mendoza  
 Alejandro Wassiliu  
 Oscar Eduardo Calvillo Amaya  
 Adrián Garza de la Garza  
 José María Garza Silva  
 Lorena Margarita Cárdenas Costas  
 Marcelo Zambrano Lozano  
 Santiago Pinson Correa

### **Miembros Suplentes**

Carlos Alberto Rohm  
 Pablo Zaldivar Orue  
 Edgar Patricio Sosa Silva  
 Miguel Aliaga Gargollo

- Se aprobaron los índices de apalancamiento y liquidez
- Se informó sobre la cancelación del fondo de recompra no ejercido al 27 de abril de 2023 y se aprobó la creación de un nuevo fondo de hasta por Ps. 250 millones para el 2023.
- Se informó sobre los resultados del esquema de incentivos a largo plazo del ejercicio anterior 2022.

En Asamblea Extraordinaria de esa misma fecha, no se aprobó la propuesta para modificar el Contrato de Fideicomiso para cambiar el nombre de Fideicomiso de Fundadores a Fideicomiso Origen.

**22 de mayo de 2023** – Se informó sobre la Distribución en Efectivo proveniente del reembolso de capital por el periodo del 1 de enero de 2023 al 31 de marzo de 2023, por un importe total de Ps. 21'125,138.83 pagado el 31 de mayo de 2023, entre 503,623,046 CBFIs a Ps. 0.0419 por título.

**27 de junio de 2023** – Se informó sobre la suscripción de CBFIs en la que se suscribieron un total de 260 millones de títulos a un precio de Ps. 5.80

**29 de junio de 2023** – Se emitió el Informe de desempeño Ambiental, Social y de Gobernanza (ASG) correspondiente al periodo 2022. El documento completo puede ser consultado en la página de internet.

**26 de julio de 2023** - Se anunciaron los resultados financieros del segundo trimestre de 2023 terminado el 30 de junio de 2023. Para ver en detalle dichos resultados favor de referirse al comunicado de prensa publicado en la página de internet [www.fibrainn.mx](http://www.fibrainn.mx).

**7 de agosto de 2023** – La Compañía informó que el 28 de julio de 2023 Fitch Ratings emitió una opinión con respecto a la calidad crediticia de la deuda a largo plazo de Fibra Inn y sus respectivos certificados bursátiles fiduciarios (CBF's) con clave de pizarra FINN 18 a 'A-(mex)' desde 'BBB+(mex)' con perspectiva estable.

**14 de agosto de 2023** – Se anunció que el 10 de agosto de 2023 Fitch Ratings emitió una opinión con respecto a la calidad crediticia corporativa de largo plazo de Fibra Inn con clave de pizarra FINN 13 a 'A-(mex)' con perspectiva estable.

**22 de agosto de 2023** – Se informó sobre la Distribución en Efectivo proveniente del reembolso de capital por el periodo del 1 de abril de 2023 al 30 de junio de 2023, por un importe total de Ps. 21'125,138.83 pagado el 29 de agosto de 2023, entre 768,553,591 CBFIs a Ps. 0.0274 por título.

**4 de octubre de 2023** - Comité Técnico del Fideicomiso ratificó al despacho Deloitte Touche Tohmatsu Limited, como Auditor Externo de Fibra Inn para que emita su opinión sobre los estados de situación financiera consolidados de la Compañía y sus subsidiarias al 31 de diciembre de 2023 y 2022, quien cumple con todas las reglas previstas en la Circular Única de Auditores Externos.

**4 de octubre de 2023** – Se informó que el Director de Adquisiciones y Desarrollo, Fernando Rocha Huerta dejó de prestar sus servicios profesionales como ejecutivo de Fibra Inn.

**25 de octubre de 2023** - Se anunciaron los resultados financieros del tercer trimestre de 2023 terminado el 30 de septiembre de 2023. Para ver en detalle dichos resultados favor de referirse al comunicado de prensa publicado en la página de internet [www.fibrainn.mx](http://www.fibrainn.mx).

**24 de octubre de 2023** – Se informó que el Director General, Oscar Eduardo Calvillo Amaya, dejó de prestar sus servicios profesionales en Fibra Inn.

**17 de noviembre de 2023** – Se informó sobre la Distribución en Efectivo proveniente del reembolso de capital por el periodo del 1 de julio de 2023 al 30 de septiembre de 2023, por un importe total de Ps. 21'125,138.83 pagado el 27 de noviembre de 2023, entre 763,522,591 CBFIs a Ps. 0.0276 por título.

### **Eventos Relevantes posteriores al 31 de diciembre de 2023**

Fibra Inn informó sobre los movimientos inusitados en la negociación de sus valores representados del capital social sobre la operación atípica de sus CBFIs, tanto en volumen y precio, los días 18 de enero de 2024. Esto pudiera obedecer a las razones antes expuestas del evento relevante publicado el 19 de diciembre de 2022.

**15 de febrero de 2024** – Se informó sobre los resultados operativos de sus indicadores hoteleros de enero de 2024. Subsecuentemente, cada mes se realiza la publicación de los indicadores operativos hoteleros alrededor del día diez posterior al cierre mensual.

**26 de abril de 2024** – Se anunciaron las siguientes resoluciones de Asamblea Ordinaria de Tenedores, como sigue:

- Se aprobó, en todos sus términos, el informe anual de actividades efectuadas por el Fideicomiso en el ejercicio 2023.
- Se aprobó, en todos sus términos, el informe anual en materia Ambiental, Sustentabilidad y de Gobernanza con actividades efectuadas por el Fideicomiso en el ejercicio 2023.
- Se aprobó, en todos sus términos, el informe anual de actividades llevadas a cabo por el Comité Técnico, Comité de Auditoría, Comité de Prácticas, el Comité de Nominaciones y Compensaciones, el Comité Financiero, de Inversiones y de ASG del Fideicomiso correspondiente al ejercicio social de 2023.
- Se aprobó, en todos sus términos, el informe anual del Auditor Externo respecto del ejercicio 2023, así como la opinión del Comité Técnico sobre el contenido de dicho informe.
- Se aprobó el Reporte Sobre el Cumplimiento de las Obligaciones Fiscales al 31 de diciembre de 2023.
- Se aprobaron, en todos sus términos, los estados financieros del Fideicomiso, correspondientes al ejercicio concluido al 31 de diciembre de 2023, así como la aplicación de resultados en dicho ejercicio.
- Se ratificaron y/o se nombraron los consejeros independientes, quedando como sigue:

#### **Miembros Independientes**

Santiago Pinson Correa  
Lorena Margarita Cárdenas Costas  
José María Garza Silva  
Federico Castillo Arce  
Abelardo Hernández Juliá

- Se ratificó a Abelardo Hernández Juliá y a Alejandro Wassiliu como miembros patrimoniales del Comité Técnico, ambos al acreditar la tenencia de la institución que representan.
- Se informó sobre la designación de miembros patrimoniales del Comité Técnico, a Diego Andrés Cisneros (como Presidente) y Santiago Riveroll Mendoza, designados a través del Fideicomiso de Fundadores, así como la designación de sus suplentes Carlos Alberto Rohm y Pablo Zaldivar Orue, respectivamente.

- Se aprobó mantener y pagar los emolumentos, tanto a los Miembros Independientes como a los Patrimoniales del Comité Técnico, en los siguientes términos: (i) Ps. 44,500 por su asistencia a cada sesión del Comité Técnico del Fideicomiso; y, (ii) Ps. 36,650 por su asistencia a cada sesión del Comité de Prácticas, del Comité de Auditoría, del Comité de Nominaciones y Compensaciones, del Comité Financiero, del Comité ASG, del Comité de Inversiones y, en su caso, de cualquier comité que se constituya para apoyar al Comité Técnico en sus funciones.
- Se aprobó la actualización de la Política para Miembros Independientes para que haya un máximo de 12 sesiones remuneradas al año: 5 de Comité Técnico y 7 de Comités Auxiliares.
- Los miembros del Comité Técnico y sus suplentes quedan integrados de la siguiente manera:

| Miembros                         | Miembros Suplentes               |
|----------------------------------|----------------------------------|
| Diego Andrés Cisneros            | Carlos Alberto Rohm              |
| Santiago Riveroll Mendoza        | Pablo Zaldívar Orue              |
| Alejandro Wassiliu               | Edgar Patricio Sosa Silva        |
| Miguel Aliaga Gargollo           | Alejandro Javier Leal Isla Garza |
| Abelardo Hernández Juliá         |                                  |
| Santiago Pinson Correa           |                                  |
| Lorena Margarita Cárdenas Costas |                                  |
| José María Garza Silva           |                                  |
| Federico Castillo Arce           |                                  |

- Se aprobaron los índices de aplalancamiento y liquidez
- Se informó sobre la cancelación del fondo de recompra no ejercido al 27 de abril de 2024 y se aprobó la creación de un nuevo fondo de hasta por Ps. 250 millones para el 2024.
- Se informó sobre los resultados del esquema de incentivos a largo plazo del ejercicio anterior 2023.

La Asamblea Extraordinaria de esa misma fecha no se instaló por falta de quorum.

## Descripción de los bienes del Fideicomiso

La cartera de hoteles estuvo conformada de la siguiente manera al 31 de diciembre de 2023 y su desempeño fue el siguiente en cuanto a su comportamiento de ventas totales por segmento:

| Indicadores operativos de Ventas Totales <sup>(1)</sup> por Segmento | Al y por los años terminados el 31 de diciembre del, |           |           |
|--|--|-----------|-----------|
|  | 2023   | 2022      | 2021      |
| <b>Servicios Limitados:</b>  |  |           |           |
| Número de hoteles .....  | 4  | 4         | 7         |
| Número de Cuartos disponibles .....                                  | 536  | 536       | 931       |
| Ocupación .....  | 67%  | 62%       | 44%       |
| Tarifa Promedio Diaria .....   | Ps. 1,260  | Ps. 1,163 | Ps. 1,048 |
| Ingreso por Habitación Disponible (Revpar)                           | 842  | 717       | 465       |
| Ingresos (Ps. millones) .....  | Ps. 165.6  | Ps. 140.8 | Ps. 91.8  |
| <b>Servicios Selectos:</b>   |  |           |           |
| Número de hoteles .....  | 17   | 17        | 17        |
| Número de Cuartos disponibles .....                                  | 3,042  | 3,041     | 3,041     |
| Ocupación .....  | 68%  | 61%       | 43%       |
| Tarifa Promedio Diaria .....   | Ps. 1,487  | Ps. 1,371 | Ps. 1,259 |
| Ingreso por Habitación Disponible (Revpar)                           | 1,004  | 833       | 535       |

Al y por los años terminados el 31 de diciembre del,

| Indicadores operativos de Ventas Totales <sup>(1)</sup> por Segmento | 2023        | 2022        | 2021        |
|--|-------------|-------------|-------------|
| Ingresos (Ps. millones).....   | Ps. 1,048   | Ps. 881.7   | Ps. 584.5   |
| <b>Servicios Completos:</b>  |             |             |             |
| Número de hoteles .....  | 13          | 13          | 13          |
| Número de Cuartos disponibles .....                                  | 2,353       | 2,353       | 2,353       |
| Ocupación .....  | 54%         | 50%         | 37%         |
| Tarifa Promedio Diaria.....  | Ps. 2,131   | Ps. 2015    | Ps. 1,601   |
| Ingreso por Habitación Disponible (Revpar)                           | 1,154       | 1,005       | 596         |
| .....  |             |             |             |
| Ingresos (Ps. millones).....   | Ps. 962     | Ps. 845.7   | Ps. 470.8   |
| <b>Estancia Prolongada:</b>  |             |             |             |
| Número de hoteles .....  | 1           | 1           | 1           |
| Número de Cuartos disponibles .....                                  | 117         | 117         | 117         |
| Ocupación .....  | 82%         | 87%         | 72%         |
| Tarifa Promedio Diaria.....  | Ps. 1,425   | Ps. 1,197   | Ps. 1,182   |
| Ingreso por Habitación Disponible (Revpar)                           | 1,174       | 1,041       | 854         |
| .....  |             |             |             |
| Ingresos .....   | Ps. 50.2    | Ps. 44.5    | Ps. 36.7    |
| Ingresos Totales   | Ps. 2,225.3 | Ps. 1,912.7 | Ps. 1,183.8 |

(1) A la información de 2021, se incluyen las operaciones de los hoteles vendidos: Holiday Inn Express Guadalajara Autónoma vendido en 2021 y las operaciones de los tres hoteles del Bajío hasta el momento de su venta en 2022.

El portafolio de hoteles está afiliado con diversas marcas y franquicias internacionales relacionadas con la industria hotelera. Dicha cartera en operación está integrada de la siguiente manera al cierre del 31 de diciembre de 2023:

- Catorce hoteles de IHG® Intercontinental Hotels Group operados bajo las marcas Holiday Inn Express®, Holiday Inn Express® & Suites, Holiday Inn®, Crowne Plaza® y Staybridge Suites® en las ciudades de Saltillo, Guadalajara, Toluca, Ciudad Juárez, Puebla, Ciudad de México, Reynosa, Tampico y Monterrey con un total de 2,476 Cuartos en operación; lo que presentó una ocupación promedio de 68.0% al 31 de diciembre de 2023.
- Seis hoteles de Hilton Worldwide operados bajo la marca Hampton Inn® by Hilton® en las ciudades de Monterrey, Saltillo, Reynosa, Hermosillo, Chihuahua y Querétaro con un total de 1,114 Cuartos que están en operación; lo que presentó una ocupación promedio de 63.4% al 31 de diciembre de 2023.
- Cinco hoteles de Wyndham® Hotels & Resorts operados bajo las marcas Wyndham® Garden, y Microtel Inn & Suites by Wyndham® en las ciudades de Chihuahua, Ciudad Juárez, Guadalajara, Monterrey y Playa del Carmen. Estas seis propiedades comprenden un total de 688 Cuartos en operación y su ocupación promedio fue de 66.2% al 31 de diciembre de 2023.
- Siete hoteles de Marriott® operados bajo las marcas Marriott®, Courtyard by Marriott®, AC Hotel by Marriott en la ciudad de Puebla, Saltillo, Chihuahua y Guadalajara con un total de 1,412 Cuartos en operación, cuya ocupación promedio fue de 54.3% al 31 de diciembre de 2023.

- Tres hoteles que operan bajo las marcas locales Ex-hacienda San Xavier y Casa Grande en las ciudades de Guanajuato, Chihuahua y Delicias con un total de 358 Cuartos, cuya ocupación promedio fue de 47.8% al 31 de diciembre de 2023.

Fibra Inn participa en un proyecto de inversión con inversionistas terceros bajo el modelo de la Fábrica de Hoteles, que representa 218 Cuartos en el desarrollo del W Hotels en Playa del Carmen. Fibra Inn mantiene dos hoteles cerrados: el Holiday Inn en Ciudad de México y el ubicado en Coatzacoalcos. Estos hoteles cerrados representan 394 cuartos. Se conserva un terreno en Ciudad del Carmen, Campeche. El desarrollo de este proyecto se canceló en el 2015.

Al 31 de diciembre de 2023, la operación hotelera de estas propiedades las lleva Aimbridge Latam; a excepción del Holiday Inn® Puebla la Noria, en donde la operación es ejercida por Hoteles y Centros Especializados, de Grupo Presidente.

Fibra Inn no tiene planeado invertir en sociedades terceras, ni adquirir títulos representativos de capital social de alguna otra sociedad.

### **Resumen Ejecutivo al Cumplimiento al Plan de Negocios**

El Fideicomiso fue creado por personas y capital mexicanos principalmente para adquirir, poseer, desarrollar y obtener ingresos derivados de una diversa gama de inmuebles destinados a la prestación de servicios de alojamiento temporal. El objetivo es proporcionar retornos atractivos con riesgo ajustado a largo plazo a los Tenedores, mediante distribuciones de efectivo estables y la apreciación de los Bienes Inmuebles. Este objetivo se logra creando, de manera selectiva, una cartera diversificada de propiedades estratégicamente ubicadas y que se destina predominantemente, al sector de servicios de hotelería dirigidos a viajeros de negocios y de placer, amparados bajo marcas internacionales altamente reconocidas, bien posicionadas y que generen ingresos atractivos.

Fibra Inn está constituida legalmente como un fideicomiso irrevocable con un régimen fiscal de FIBRA, en términos de la Legislación Aplicable y cumple cabalmente con lo dispuesto por los artículos 187 y 188 de la LISR vigente. En esos términos, cumple ciertos requisitos como son, la distribución anual de por lo menos del 95% de su Resultado Fiscal y, por lo menos, su inversión en Bienes Inmuebles representa el 70% de su patrimonio, entre otros requisitos.

Al tratarse de un fideicomiso con valores emitidos en el mercado de valores, Fibra Inn está enfocada en obtener y utilizar financiamiento que se refleje en el crecimiento. Se espera continuar con esa estrategia de crecimiento a través de la inversión y/o el desarrollo de propiedades de uso hotelero, de forma selectiva, con potencial para generar atractivos rendimientos y la apreciación a largo plazo de los Bienes Inmuebles. Se busca adquirir o desarrollar propiedades que se localicen en ubicaciones privilegiadas, en mercados con creciente demanda, o bien en mercados con concentración industrial. Asimismo, se busca que el diseño y la calidad del producto inmobiliario que se pretenda adquirir o desarrollar, permita una utilización óptima y flexible de la propiedad. A la fecha de este documento, Fibra Inn ha seguido con el plan de inversiones y desinversiones, en su caso, bajo los parámetros establecidos por el Comité Técnico; lo anterior, por medio de la adquisición de propiedades y el desarrollo externo de hoteles bajo el modelo de la Fábrica de Hoteles.

Las inversiones realizadas en 2023:

- Ps. 103.7 millones erogados en gastos de capital para el mantenimiento de los hoteles.



- Fibra Inn no realizó compra de propiedades, ni desinversiones de hoteles en 2023.

El proyecto de desarrollo para la construcción del proyecto Marriott Monterrey Aeropuerto fue cancelado y el 20 de octubre de 2022, Fibra Inn realizó la cesión de los derechos fideicomisarios del Fideicomiso Irrevocable 1451028243 por Ps. 27.3 millones. Al 31 de diciembre de 2022, Fibra Inn realizó erogaciones relacionadas con este proyecto por un monto de Ps. 48.758 millones, así como costos relacionados a otros anticipos de proyectos por Ps. 2.583 millones mismos que fueron reconocidos en la pérdida contable por bajas de activos.

### **c) Factores de Riesgo**

El público inversionista deberá leer detalladamente y entender toda la información contenida en el presente Reporte Anual y de manera especial la que se incluye en la presente sección; así como los estados financieros adjuntos y las notas relativas. De igual forma, es importante que el público inversionista considere que los factores de riesgo descritos en la presente sección no son los únicos que existen, pues pudieran existir otros (i) que actualmente no se les considere relevantes y que posteriormente pudieran convertirse en relevantes; (ii) no conocidos a la fecha del presente Reporte Anual; o (iii) en un futuro, inexistentes al día de hoy, que en su momento pudieran ser relevantes. Cualquiera de los riesgos que se describen a continuación, de materializarse, pudieran afectar de forma adversa y significativa la liquidez, operaciones o condición financiera del Fideicomiso, y en consecuencia, el Patrimonio del Fideicomiso disponible para ser distribuido a los Tenedores.

La inversión en los CBFIs implica riesgos. Se deben considerar cuidadosamente los siguientes factores de riesgo además de otra información contenida en este Reporte Anual antes de adquirir los CBFIs. El acontecimiento de cualquiera de los siguientes riesgos podría hacer que pierda toda su inversión o parte de ella.

#### **Riesgos generales**

Tanto los inversionistas actuales y potenciales deberán hacer y basarse en su propio análisis de las consecuencias legales, fiscales, financieras y otras, de realizar una inversión en los CBFIs, incluyendo las ventajas de invertir, los riesgos involucrados y sus propios objetivos de inversión. Los inversionistas no deben considerar el contenido de este Reporte Anual como recomendaciones legales, fiscales o de inversión y se aconseja que consulten con sus propios asesores profesionales respecto de la adquisición, participación o disposición de su inversión.

Se recomienda a los posibles inversionistas no basarse en el desempeño histórico que se establece en este Reporte Anual para tomar decisiones de hacer o no hacer inversiones en los CBFIs. La información relativa al desempeño que se establece en este Reporte Anual no ha sido auditada ni verificada por un tercero independiente y no deberá ser considerada como representativa de los resultados que puedan ser recibidos por los inversionistas actuales y potenciales.

#### **Riesgos relacionados con la operación de Fibra Inn**

- **Fibra Inn depende sustancialmente del desempeño de la demanda de Cuartos de los respectivos huéspedes con respecto a todos los ingresos, por lo que el negocio podría verse afectado adversamente si hubiera una disminución en la demanda de Cuartos por parte de los huéspedes.**

Los ingresos provienen de los ingresos por hospedaje derivado de los servicios hoteleros que se prestan, y en un menor porcentaje, de los ingresos derivados de los Contratos de Arrendamiento de Espacios destinados a ofrecer servicios a los huéspedes. Como resultado, el desempeño depende de la capacidad de cobrar una tarifa que a su vez depende de la demanda de Cuartos rentados que tengan en los hoteles. Los ingresos y fondos disponibles para realizar Distribuciones de Efectivo podrían ser afectados negativamente si hubiera una disminución en los negocios derivadas por la disminución en la demanda de Cuartos rentados por los huéspedes, lo que puede debilitar la condición financiera y podría perjudicar nuestro desempeño.

- **Las inversiones de Fibra Inn están concentradas en diferentes segmentos de la industria hotelera.**

La principal estrategia de negocios de Fibra Inn es adquirir y desarrollar hoteles en los segmentos de Servicios Selectos, Completos, Limitados, de Estancia Prolongada y Servicios Completos de Lujo en México, tanto de negocios como de playa. Existen riesgos inherentes a inversiones concentradas en una industria en particular dentro de la industria hotelera. Una baja en esta industria, en general o en los segmentos mencionados, podría ser mayor a que si se hubieran diversificado las inversiones fuera de dichos segmentos, la industria hotelera o en segmentos adicionales del mercado y podría tener un efecto adverso para el pago de Distribuciones a los Tenedores.

- **La competencia significativa puede impedir aumentos en la ocupación de las propiedades de Fibra Inn, la tarifa por Cuarto rentado, los niveles de ingresos, y puede reducir las oportunidades de inversión.**

La Fibra compite con una cantidad de dueños, desarrolladores y operadores de inmuebles destinados a servicios hoteleros en México, muchos de los cuales poseen propiedades similares a las de Fibra Inn en los mismos mercados en los cuales están ubicadas nuestras propiedades. Los competidores pueden tener recursos financieros sustancialmente mayores y pueden ser capaces o estar dispuestos a aceptar más riesgo que el que Fibra Inn pudiera manejar prudentemente. En el futuro, la competencia por parte de estas entidades puede reducir la cantidad de oportunidades de inversión adecuadas ofrecidas a Fibra Inn o aumentar el poder de negociación de dueños de propiedades que buscan vender. Además, como resultado que cuenten con más recursos, esas entidades pueden tener más flexibilidad de la que Fibra Inn puede tener, en su capacidad para competir. Si los competidores ofrecen tarifas por debajo de los niveles de mercado actuales, o por debajo de las tarifas que cobramos actualmente a los huéspedes, se podrían perder huéspedes existentes o potenciales y se estaría en la necesidad de reducir las tarifas por debajo de las actualmente cobradas o a ofrecer reducciones sustanciales en la tarifa. En ese caso, el negocio, condición financiera, resultados de operaciones y flujo de caja, el precio de compraventa de los CBFIs y la capacidad para efectuar Distribuciones de Efectivo de Fibra Inn pueden verse afectada de manera importante y de forma adversa. La sobrecapacidad en el número de Cuartos de hotel, puede generar una disminución en los precios de las tarifas de hospedaje.

- **El desempeño de operación de Fibra Inn está sujeto a riesgos relacionados con la industria de bienes raíces en general.**

Las inversiones en bienes raíces están sujetas a diversos riesgos y fluctuaciones y ciclos en cuanto a valor y demanda, muchos de los cuales están fuera de control de Fibra Inn. Ciertos eventos podrían disminuir el efectivo disponible para efectuar Distribuciones así como el valor de las propiedades. Estos eventos incluyen, sin limitar a:

- Cambios adversos en las condiciones demográficas y económicas locales, nacionales o internacionales tales como una baja en la economía global;

- Cambios adversos en las condiciones financieras de los compradores de propiedades;
- Cambios en leyes, reglamentos y políticas gubernamentales, incluyendo sin limitar, leyes relacionadas con impuestos, ubicación, medio ambiente y seguridad, así como políticas fiscales gubernamentales y cambios en su aplicación;
- Competencia de otros inversionistas en bienes raíces con capital significativo, incluyendo otras empresas, Fibras o fondos institucionales de inversión;
- Reducciones en el nivel de demanda para Cuartos de hotel y cambios en la popularidad relativa de hoteles como inversiones;
- Incremento en la construcción de Cuartos;
- Fluctuaciones en las tasas de interés lo que podría afectar adversamente la habilidad de Fibra Inn o la habilidad de compradores de propiedades, para obtener financiamiento en términos favorables; e
- Incremento en gastos, incluyendo sin limitar, costos de seguros, costos laborales, precios de energía, avalúos y otros impuestos y costos para cumplir con las leyes, reglamentos y políticas gubernamentales, así como restricciones en la habilidad para transferir gastos a los huéspedes.

Adicionalmente, períodos de recesión o lentitud en la economía tal como la reciente crisis global, el aumento en tasas de interés o la baja en la demanda por bienes raíces, o la percepción pública de que cualquiera de estos eventos pueda ocurrir, podría resultar en una baja general en las tasas de ocupación o tarifas por Cuartos. Si Fibra Inn no es capaz de operar las propiedades para cumplir con las expectativas financieras, el negocio, condición financiera, resultados de operación y flujo de efectivo, el precio de mercado de los CBFIs y la habilidad para hacer Distribuciones a los Tenedores y para satisfacer cualquier servicio de deuda futuro, podría verse material y adversamente afectados.

- **Si Fibra Inn incurriera en pérdidas no aseguradas o no asegurables por encima de la cobertura de seguros, se podrían exigir pagar estas pérdidas, lo cual podría afectar adversamente la condición financiera y el flujo de caja.**

Se tiene cobertura de seguro frente a ciertos riesgos, incluidos los siguientes: incendio de edificio y contenidos, fenómenos hidrometeorológicos, pérdidas consecuenciales, robo con violencia o asalto, dinero y valores con violencia, cristales, anuncios luminosos, equipo electrónico, responsabilidad civil de inmueble y actividades, terremoto, naves aéreas u objetos caídos de ellas. No tenemos seguro para ciertas pérdidas, incluyendo, pero sin limitarse a las pérdidas causadas por guerra o disturbios en los hoteles, edificios en construcción o reconstrucción, edificios desocupados o deshabitados. En el seguro de responsabilidad civil se tienen las siguientes exclusiones adicionales: Reclamaciones provenientes de actividades ajenas a la descripción de riesgo, incumplimiento de contratos, accidentes de trabajo, responsabilidad civil patronal, reclamaciones o daños causados u ocasionados por actos de la naturaleza, terremoto, huracanes, etc., riñas, peleas, terrorismo, guerra, bombas o similares, cualquier clase de perjuicio o daño moral que no provenga de daño físico directo. Ciertos tipos de pérdidas pueden ser no asegurables o asegurables, pero de forma no económica, como las pérdidas debidas a los terremotos, disturbios o actos de guerra. En caso de producirse una pérdida no asegurada, podríamos perder tanto la inversión como las ganancias y el flujo de caja previstos de una propiedad. Si dicha pérdida está asegurada, sería necesario pagar un deducible significativo sobre cualquier reclamo para la recuperación de dicha pérdida antes de que la aseguradora

esté obligada a reembolsar la pérdida, o el importe de la pérdida podría ser superior a la cobertura para la pérdida. Además, futuros acreedores pueden requerir este seguro, y la incapacidad para obtenerlo podría constituir un incumplimiento bajo los contratos de crédito. Además, se podrían reducir o suspender seguros por terrorismo, terremoto, inundación u otros en cualquiera o en todas nuestras propiedades en el futuro, si las primas de seguro para cualquiera de estas pólizas exceden, a juicio de Fibra Inn, el valor de la cobertura suspendida para el riesgo de pérdida. Además, si cualquiera de las aseguradoras se volviera insolvente, sería necesario reemplazar la cobertura de seguros existente con otra aseguradora adecuada a tasas potencialmente desfavorables y la cobranza de cualquier reclamo pendiente de pago estaría en riesgo. Si se incurriera en pérdidas no aseguradas o no asegurables, o en pérdidas por encima de la cobertura actual, el negocio, condición financiera, resultados de operaciones, flujo de caja, precio de compraventa de los CBFIs y la capacidad para hacer distribuciones podrían verse afectados relevantemente y de forma adversa.

- **Fibra Inn podría no ser capaz de controlar los costos de operación o los gastos podrían permanecer constantes o aumentar, aún si los ingresos no aumentan, lo que provocaría que los resultados de operaciones sean afectados adversamente.**

Los factores que pueden afectar adversamente la capacidad de controlar los costos de operación incluyen la necesidad de pagar seguros y otros costos de operación, incluyendo impuestos, los cuales podrían aumentar con el tiempo, la necesidad de reparar espacios para arrendamiento y renovar los bienes inmuebles periódicamente, el costo de cumplir con la Legislación Aplicable, incluyendo la zonificación, las leyes ambientales y fiscales, el potencial de responsabilidad conforme a las leyes aplicables, los niveles de las tasas de interés, la disponibilidad de financiamiento y la necesidad de contratar personal adicional. Si los costos de operación aumentan como resultado de cualquiera de los factores precedentes, los resultados de operación podrían verse afectados relevantemente y de forma adversa.

El gasto de poseer y operar una propiedad no necesariamente se reduce cuando circunstancias tales como factores de mercado y competencia producen una reducción en ingresos de la propiedad. Como resultado de ello, si los ingresos disminuyen, no se reducirían los gastos de forma proporcional. Los costos asociados con inversiones en inmuebles, tales como impuestos, seguros, pagos de préstamos y mantenimiento, generalmente no serán reducidos aún si una propiedad no está totalmente ocupada o si otras circunstancias hacen que los ingresos disminuyan.

- **El impuesto predial y/o posibles contribuciones de mejoras podrían aumentar debido a cambios en la tasa de impuesto predial y/o a revaluación, lo que podría tener impacto adverso en los flujos de caja de Fibra Inn.**

El pago del impuesto predial y/o posibles contribuciones de mejoras sobre las propiedades debe pagarse. Los impuestos sobre las propiedades pueden aumentar a medida que cambien las tasas de impuestos o a medida que las propiedades sean valoradas o revaluadas por las autoridades competentes. Por lo tanto, el monto de impuesto predial que se pague en el futuro puede diferir sustancialmente del impuesto predial que fue pagado sobre las propiedades en el pasado. Si los impuestos prediales aumentan, la capacidad de efectuar las distribuciones de efectivo podría verse afectada materialmente y de forma adversa.

- **Fibra Inn podría estar sujeto al régimen de extinción de dominio de conformidad con la Ley Federal de Extinción de Dominio.**

Existe el riesgo inherente a la comisión de hechos ilícitos graves de conformidad con lo dispuesto en el artículo 22 de la Constitución Política de los Estados Unidos Mexicanos, por parte de los huéspedes en las propiedades,

que pudieran generar que las autoridades correspondientes ejerzan la acción de extinción de dominio de alguno de los activos, de conformidad con la Ley Federal de Extinción de Dominio; lo anterior, aún y cuando en el proceso penal respectivo no se haya dictado sentencia que determine la responsabilidad penal, bastando como presupuesto para el ejercicio de la acción de extinción de dominio, una calificación a cargo de la autoridad judicial penal sobre la existencia de alguno de los delitos previstos en el referido artículo 22 Constitucional.

- **Las adquisiciones podrían estar sujetas a leyes en materia de concentración bajo la Ley Federal de Competencia Económica.**

La adquisición de Bienes Inmuebles podría colocar a Fibra Inn en supuestos de concentración previstos en la Ley Federal de Competencia Económica, motivo por el cual el Fideicomiso debe apegarse a lo establecido en la normatividad aplicable, pues en caso de incurrir en algún incumplimiento podría existir el riesgo de la imposición de multas o la desincorporación de activos.

- **La necesidad continua de CAPEX para atraer nuevos y antiguos huéspedes o para cumplir con los términos de los contratos de franquicia podría tener un efecto material adverso sobre Fibra Inn.**

Los hoteles tendrán una continua necesidad de ser renovados y otras mejoras de capital, incluyendo reemplazos de tiempo en tiempo, de muebles, activos fijos y equipo. Es requisito llevar a cabo estas mejoras a efectos de atraer nuevos y antiguos huéspedes o para cumplir con los contratos de franquicia. Adicionalmente, los acreedores podrían requerir la separación de montos anuales para mejoras de capital, cuyos costos podrían afectar material y adversamente a Fibra Inn. Si Fibra Inn no es capaz de obtener el capital suficiente para llevar a cabo las mejoras, y no se pueden hacer los gastos requeridos, podría resultar en una reducción en el número de huéspedes o la posible terminación de los contratos de franquicia, lo que podría ocasionar disminuciones en los ingresos de operación y reducir el efectivo disponible para efectuar distribuciones.

- **Cualquier dificultad para obtener el capital necesario para realizar gastos de capital periódicos que sean requeridos así como la renovación de nuestros hoteles, podría material y adversamente afectar la condición financiera y resultados de operación.**

Los hoteles requerirán gastos de capital y renovaciones periódicas para permanecer competitivos, asegurar su apropiado funcionamiento y operación, o para arreglar cualquier deficiencia en los edificios que sea consecuencia de la utilización de materiales de baja calidad o cualquier otra causa que genere el deterioro de las propiedades. Adicionalmente, las adquisiciones o desarrollos de hoteles adicionales requerirán gastos de capital significativos. Fibra Inn podría no ser capaz de fondear las mejoras de capital en las propiedades únicamente con el efectivo derivado de las operaciones. Como resultado, la habilidad para fondear gastos de capital, adquisiciones o redesarrollo de hoteles a través de ingresos podría ser muy limitado. Consecuentemente, se espera contar con la disponibilidad de deuda o capital para fondear estas mejoras y adquisiciones. Si Fibra Inn es incapaz de obtener el capital necesario para llevar a cabo los gastos de capital y renovar los hoteles en términos favorables, la situación financiera, liquidez y resultados de operación podrían verse material y adversamente afectados. La falta de liquidez de inversiones en bienes raíces podría impedir significativamente la habilidad para responder a cambios económicos, financieros y de inversión o cambios en el desempeño operativo de las propiedades, lo que podría afectar adversamente los flujos de efectivo y resultados de operación.

Las inversiones en bienes raíces son relativamente ilíquidos y difíciles de vender rápidamente. Como resultado, Fibra Inn podría no ser capaz de vender un hotel u hoteles de manera rápida y en términos favorables en respuesta a cambios en las condiciones económicas, financieras y de inversión o cambios en el desempeño de operación cuando sea prudente hacerlo. Adicionalmente, Fibra Inn podría no ser capaz de realizar los objetivos de

inversión por venta o refinanciar a precios atractivos dentro de cierto período de tiempo o de otra forma completar estrategias de salida. Particularmente, estos riesgos podrían surgir de la debilidad en o incluso de la falta de un mercado establecido para una propiedad, cambios en las condiciones financieras o posibles compradores, cambios en las condiciones económicas locales, nacionales o internacionales y cambios en leyes, reglamentos y políticas fiscales en los lugares en los que se encuentren ubicados los inmuebles. Las condiciones actuales en la economía mexicana y los mercados de valores y créditos han hecho difícil la venta de hoteles a precios atractivos. No se puede predecir si Fibra Inn será capaz de vender hoteles a los precios y en los términos que deseemos o si los términos del posible comprador serán aceptables para Fibra Inn. Tampoco es posible predecir el tiempo que llevará encontrar un comprador y cerrar la transacción. Fibra Inn podría ser requerido para destinar fondos para corregir defectos o hacer mejoras antes de vender el hotel y no se puede asegurar que se tendrán los recursos necesarios para ello. La habilidad para disponer de activos en momentos oportunos o en términos favorables, podría afectar adversamente el flujo de efectivo y resultados de operación.

- **Es posible que se deban hacer gastos de capital significativos para mejorar las propiedades con el fin de retener y atraer huéspedes, lo que generaría una disminución en los ingresos de operación y reduciría el efectivo disponible para efectuar distribuciones.**

Es posible que se deban atender las solicitudes de renovaciones, remodelaciones hechas a la medida y otras mejoras o proporcionar servicios adicionales a los huéspedes. Como resultado, se tendrían que efectuar gastos de capital u otros gastos significativos con el fin de retener huéspedes. Adicionalmente, se tendría la necesidad de aumentar los recursos de capital para hacer frente a estos gastos. Si Fibra Inn es incapaz de hacerlo o si, por otra parte, el capital no está disponible, Fibra Inn podría ser incapaz de hacer los gastos requeridos. Esto podría dar como resultado el que haya menos huéspedes, lo que podría dar lugar a disminuciones en los ingresos de operación y reducir el efectivo disponible para efectuar distribuciones.

- **Los activos pueden estar sujetos a un deterioro, los cuales podrían tener un efecto adverso en los resultados de operaciones.**

Las propiedades de inversión del Fideicomiso se valuarán a valor razonable a la fecha de los estados financieros, por lo que a la fecha de valuación se pudiera detectar un posible deterioro de los mismos. Algunos factores que representarían un indicio de deterioro de dichos activos serían, por ejemplo, las condiciones de mercado, el desempeño de la ocupación. Si, en el curso normal de operaciones del negocio, se determina que ha ocurrido un deterioro de alguno de los activos con características de larga duración, podría hacerse necesario realizar un ajuste en la valuación de las propiedades correspondientes, lo que podría tener un efecto material adverso sobre los resultados de operaciones en el periodo en el cual se registra la valuación.

- **Las operaciones están sujetas a la Legislación Aplicable en materia ambiental y se podrían incumplir dichas normas.**

Las operaciones están sujetas a la Legislación Aplicable, incluyendo las disposiciones federales, estatales y municipales referentes a la protección del medio ambiente. Bajo las leyes ambientales, el gobierno mexicano ha implementado un programa para proteger el medio ambiente promulgando normas concernientes a áreas tales como planificación ecológica, evaluación de riesgo e impacto ambiental, contaminación del aire, áreas naturales protegidas, protección de la flora y la fauna, conservación y uso racional de los recursos naturales, y contaminación del suelo, entre otros. Las autoridades federales y locales mexicanas, tales como la Secretaría del Medio Ambiente y Recursos Naturales (SEMARNAT), la Procuraduría Federal de Protección al Ambiente, la Comisión Nacional del Agua (CONAGUA) y los gobiernos estatales y municipales mexicanos, tienen la autoridad para iniciar juicios

civiles, administrativos y criminales contra compañías que infrinjan las leyes ambientales aplicables y pueden parar un desarrollo que no cumpla con ellas.

Fibra Inn cuenta con un seguro contra riesgos por daños hidrometeorológicos y aunque se mantiene un seguro contra algunos de estos riesgos ambientales en una cantidad que creemos es congruente con las cantidades normalmente obtenidas de acuerdo con normas de la industria, no podemos asegurar que este seguro será suficiente para cubrir daños sufridos por Fibra Inn o que la cobertura de seguro estará disponible siempre para estos daños posibles. Además, este seguro típicamente excluye cobertura para multas y penalizaciones que puedan ser impuestas por no cumplir con las leyes y reglamentos ambientales.

Se prevé que la regulación de las operaciones del negocio conforme a las leyes y reglamentos ambientales federales, estatales y locales aumentará y se hará más restrictiva con el tiempo. No se puede predecir el efecto, si lo hay, que la adopción de leyes y reglamentos ambientales adicionales o más restrictivos podría tener sobre los resultados de operación, flujos de caja, requerimientos de gastos de capital o condición financiera.

- **El cumplimiento con las leyes, reglamentos y convenios que son aplicables a las propiedades, incluyendo permisos, licencias, zonificación y requisitos ambientales, puede afectar adversamente la capacidad de realizar adquisiciones, desarrollos o renovaciones en el futuro, lo que llevaría a costos o demoras significativos y afectaría adversamente la estrategia de crecimiento.**

Las propiedades están sujetas a diversos convenios, leyes locales y a requisitos reglamentarios, incluyendo requisitos de permisos y licencias. Los reglamentos locales, incluyendo normas municipales o locales, restricciones de zonificación y convenios restrictivos pueden restringir el uso de las propiedades y pueden exigirse aprobación de las autoridades locales o de organizaciones comunitarias privadas en cualquier momento con respecto a las propiedades, inclusive antes de adquirir o de desarrollar una propiedad o cuando se desarrolla o se acomete renovaciones de cualquiera de ellas. Entre otras cosas, estas restricciones pueden referirse a requisitos normativos de prevención de riesgos contra el fuego y de seguridad, sísmicos, de eliminación de asbestos o de disminución de material peligroso. No se puede garantizar que las políticas reglamentarias existentes no afectarán adversamente o a la oportunidad o al costo de cualquier adquisición, desarrollo o renovación futura, o que no se adoptarán reglamentos adicionales que pudieran aumentar estas demoras o que ocasionarán costos adicionales. La estrategia de crecimiento puede ser afectada materialmente y de forma adversa por la habilidad para obtener permisos, licencias y aprobaciones de zonificación. La incapacidad de obtener dichos permisos, licencias y aprobaciones de zonificación podría tener un efecto material adverso en el negocio, condición financiera y resultados de operación.

- **Fibra Inn pudiera ser incapaz de cerrar adquisiciones o desinversiones que podrían hacer crecer el negocio o acumular propiedades inactivas y, aún si se consuman las adquisiciones o desinversiones, Fibra Inn podría ser incapaz de integrar y arrendar exitosamente las propiedades adquiridas.**

La estrategia de crecimiento incluye la adquisición disciplinada de propiedades a medida que aparecen las oportunidades; y la venta de propiedades para el reciclaje de capital. Se considera que existen oportunidades atractivas de adquisición y venta y continuamente se evalúan estas oportunidades. Algunas de estas oportunidades, en caso de cerrarse, podrían ser materialmente relevantes para los resultados de operación y condición financiera. La capacidad para adquirir o vender propiedades en términos satisfactorios está sujeta a los siguientes riesgos:

- Fibra Inn podría ser incapaz de adquirir o vender las propiedades deseadas debido a la competencia de otros inversionistas en inmuebles con más capital, incluyendo otras compañías operadoras de inmuebles destinados a servicios hoteleros, Fibras o fondos de inversión;

- Se podrían adquirir o vender propiedades que no aporten valor a los resultados una vez adquiridas, y el Administrador puede no gestionar y arrendar exitosamente estas propiedades para cumplir con las expectativas;
- La competencia de otros compradores potenciales puede impedir la venta o aumentar significativamente el precio de compra de una propiedad deseada;
- Fibra Inn podría ser incapaz de gestionar una venta o generar suficiente efectivo derivado de las operaciones, o de obtener el financiamiento necesario a través de deuda o mercado de valores para concretar una adquisición, o si se obtiene, el financiamiento puede no ser en términos satisfactorios;
- Se podría tener que gastar cantidades mayores a las presupuestadas para desarrollar propiedades o para hacer mejoras o renovaciones necesarias a las propiedades adquiridas;
- Los acuerdos para la adquisición o venta de propiedades comúnmente están sujetos a condiciones particulares previas a su cierre, incluyendo la finalización satisfactoria del proceso de *due diligence*, o se podrían consumir tiempo y gastar dinero significativos en adquisiciones o ventas potenciales que no lleguen a consumarse;
- El proceso de adquirir o vender, o de buscar la adquisición de una nueva propiedad puede desviar la atención de los directivos del Administrador, en las operaciones de negocio existentes;
- Fibra Inn podría ser incapaz de integrar rápida y eficientemente las nuevas adquisiciones, en particular las adquisiciones de propiedades a las operaciones existentes; o bien, podría tener un hotel cerrado sin operar para su proceso de venta.
- Las condiciones del mercado pueden dar lugar a tasas de desocupación mayores a las esperadas y a niveles de ingreso menores que los esperados; y
- Se podrían adquirir propiedades sin incurrir, o incurriendo sólo de forma limitada, a pasivos, ya sea conocidos o desconocidos, tales como limpieza de contaminación ambiental, reclamos por los huéspedes, vendedores u otras personas contra los dueños anteriores de las propiedades y reclamos de indemnización por los socios, directores, funcionarios y otros indemnizados por los propietarios anteriores de las propiedades.

Si no se pueden hacer las adquisiciones de propiedades en términos favorables para Fibra Inn, o se mantienen en el portafolio propiedades en proceso de venta o no se logra operar las propiedades adquiridas para cumplir con nuestras metas o expectativas, el negocio, condición financiera, resultados de operación y flujo de caja, el precio de los CBFIs y la capacidad para hacer Distribuciones y para satisfacer cualquier obligación de pago futura podrían resultar afectados de forma adversa.

- **Fibra Inn podría ser incapaz de expandir de manera exitosa las operaciones en nuevos mercados, lo que podría afectar el retorno en inversiones en bienes raíces en estos mercados.**

Si se presenta la oportunidad, se podrían explorar adquisiciones de hoteles en nuevos mercados dentro de México, incluyendo entre otros, el corredor central y la región sureste del país. Cada uno de los riesgos aplicables a la habilidad para adquirir e integrar exitosamente y operar las propiedades en los mercados actuales son aplicables a la habilidad para adquirir e integrar y operar propiedades en nuevos mercados. Adicionalmente a estos riesgos, se podría no tener el mismo nivel de familiaridad con las dinámicas y condiciones de mercado de los nuevos mercados en que entremos, lo que podría afectar adversamente la habilidad para expandir y operar dichos mercados. Fibra Inn podría ser incapaz de alcanzar el retorno de inversión deseado en nuevos mercados. Si no se tiene éxito en expandirse dentro de nuevos mercados, el negocio, condición financiera, resultados de operación y flujo de efectivo, el precio de mercado de los CBFIs y la habilidad para efectuar Distribuciones a los Tenedores, podrían verse afectados adversamente.

- **Fibra Inn estaría expuesto a riesgos asociados con el desarrollo de la propiedad.**



Como parte de la estrategia de crecimiento, se llevan actividades de desarrollo sujetos a ciertos riesgos, incluyendo, sin limitación, a los siguientes:

- La disponibilidad y recepción oportuna de zonificación y otros permisos y requisitos reglamentario;
- El costo y terminación oportuna de la construcción, incluyendo riesgos no previstos más allá de control, tales como condiciones climáticas o laborales, escasez de materiales e invasiones de construcción;
- La disponibilidad y precio de financiamiento en términos satisfactorios; y
- La capacidad de lograr un nivel de ocupación aceptable al terminarla.

Estos riesgos podrían dar como resultado demoras o gastos sustanciales no previstos y, bajo ciertas circunstancias, podrían impedir la terminación de proyectos de desarrollo una vez emprendidos, cualquiera de los cuales podría tener un efecto adverso en el negocio, condición financiera, resultados de operaciones y flujo de caja, el precio de los CBFIs y la capacidad para hacer Distribuciones.

- **Fibra Inn podría estar sujeto a responsabilidades relacionadas con hoteles que se adquieran en el futuro, lo que podría tener un efecto material y adverso sobre la Fibra.**

Los hoteles que se adquieran en el futuro, podrían estar sujetos a responsabilidades contingentes o desconocidas por las que se podría no tener recurso en contra o recurso limitado, en contra de los vendedores y se podría asumir riesgos existentes en relación a los mismos, de los cuales algunos podrían ser desconocidos o incuantificables. Las responsabilidades podrían incluir riesgos para limpieza o remedio de condiciones ambientales, reclamos de huéspedes, vendedores u otras personas con anterioridad a la adquieran de hoteles por parte de Fibra Inn, riesgos fiscales, temas laborales, entre otros. En general, las declaraciones bajo los contratos de la transacción relativos a la compraventa de hoteles que se adquieran podrían no continuar vigentes en el futuro. Más aún, la identificación bajo dichos contratos podría estar limitada y sujeta a diversas metas materiales, un deducible significativo o topado a un máximo respecto a pérdidas. Como resultado, no podemos garantizar que se recuperarán algún monto respecto a pérdidas ocasionadas por incumplimiento por parte de los vendedores de sus declaraciones. Adicionalmente, el monto total de costos y gastos que se podrían incurrir con respecto a las responsabilidades asociadas a los hoteles podría exceder las expectativas y se podrían experimentar otros efectos adversos inesperados, lo que podría afectar adversamente el negocio, condición financiera, resultados de operación y flujo de efectivo, el valor de los CBFIs y la habilidad para hacer Distribuciones.

- **Fibra Inn puede ser incapaz de completar los desarrollos y/o las adquisiciones de Activos que podrían hacer crecer su negocio e inclusive, si se concluye el desarrollo y/o se celebran las adquisiciones, según corresponda, la Fibra podría ser incapaz de integrar y operar exitosamente los Activos respectivos.**

Respecto de los Activos que serán desarrollados por Fibra Inn (a través de una inversión directa o de una coinversión) es importante se evalúe que es altamente previsible que se presenten ciertos riesgos normales en esta clase de desarrollos, como lo son el retraso en los procesos de construcción, inclusive por cumplimiento regulatorio y accidentes que se generen en las obras, imperfecciones en la ejecución de las obras, impactos de carácter ambiental e inclusive falta de abasto de los insumos o encarecimiento de los mismos.

La estrategia de crecimiento de Fibra Inn incluye el desarrollo y adquisición de propiedades para integrarlos al Patrimonio del Fideicomiso a medida que aparezcan las oportunidades favorables para ello. Las oportunidades atractivas de inversión existen actualmente en ciertos mercados y se están evaluando dichas oportunidades. Algunas de estas operaciones, en caso de llevarse a cabo, pueden ser significativas para los resultados y condición

financiera de Fibra Inn. La capacidad de Fibra Inn para desarrollar y obtener los Activos en términos satisfactorios e integrarlos y operarlos exitosamente está sujeta a los siguientes riesgos:

- i. Fibra Inn podría adquirir y/o desarrollar Activos que no aporten valor a sus resultados, y el Administrador puede no gestionar exitosamente dichos Activos para cumplir con sus expectativas;
- ii. La competencia de otros compradores potenciales puede aumentar significativamente el precio de compra de un Bien Inmueble deseado;
- iii. Fibra Inn puede ser incapaz de generar suficiente efectivo derivado de sus operaciones, o de obtener el financiamiento necesario a través de deuda o mercado de valores o incluso a través de la coinversión, para concretar una adquisición o el desarrollo de un Activo, o si se obtiene, el financiamiento puede no ser en términos satisfactorios;
- iv. Fibra Inn podría invertir cantidades mayores a las presupuestadas para desarrollar Inmuebles o para hacer mejoras o renovaciones necesarias a los Bienes Inmuebles estabilizados o en expansión;
- v. Los acuerdos para la adquisición de Activos comúnmente se encuentran sujetos a condiciones particulares previas a su transmisión, incluyendo la finalización satisfactoria de procedimientos de auditoría legal, lo cual suele implicar retrasos y la erogación de cantidades significativas en adquisiciones potenciales que no lleguen a consumarse;
- vi. El proceso de adquirir o de buscar la adquisición de un nuevo Activo puede desviar la atención de los Miembros del Comité Técnico y directivos del Administrador, en las operaciones de negocio existentes;
- vii. Fibra Inn podría adquirir Activos que no se desarrollen según lo esperado, y el Administrador no administre dichos Activos exitosamente para cumplir las expectativas;
- viii. Fibra Inn podría adquirir Activos incurriendo o incurriendo sólo de forma limitada, en pasivos, previsibles o imprevisibles debidos a condiciones previas a la transmisión del Activo, tales como: limpieza de los mismos por causa de contaminación ambiental, reclamos de los vendedores u otras personas por acciones u omisiones de los dueños anteriores de los Activos; y
- ix. Los acuerdos sobre adquisiciones podrán estar sujetos a litigios y procedimiento tendientes a alegar su invalidez o inexistencia y en última instancia sujetos a evicción.

Los acuerdos para la adquisición de Activos comúnmente se encuentran sujetos a condiciones particulares previas a su transmisión, lo cual suele implicar retrasos y la erogación de cantidades significativas en adquisiciones potenciales que no lleguen a consumarse o en su caso, requieran del cumplimiento de autorizaciones adicionales cuando simultáneamente a la adquisición de derechos se adquieran obligaciones para cuya cesión sea necesario el consentimiento del acreedor de la obligación de que se trate, y esta puede no ser otorgada previamente al desembolso de las cantidades que para su adquisición.

Aunque el Administrador cuenta con experiencia en identificar oportunidades de inversión, no se puede garantizar que Fibra Inn podrá identificar, con base en la asesoría del Administrador, un número suficiente de inversiones apropiadas para Fibra Inn. Fibra Inn pudiera no completar las adquisiciones o desarrollos de Activos en términos favorables, o no lograr operar los Activos adquiridos para cumplir con sus metas o expectativas, lo que pudiera afectar su condición financiera relevantemente y de forma adversa.

- **Fibra Inn pudiera ser incapaz de asegurar la participación de coinversionistas o socios en el desarrollo de hoteles, lo que podría retrasar significativamente su desarrollo e inclusive hacer inviable su desarrollo.**

Fibra Inn pretende coinvertir con terceros en el desarrollo de diferentes hoteles, a través del modelo de la Fábrica de Hoteles, sin embargo pudiera ser incapaz de asegurar dicha coinversión o habiendo sido asegurada la participación de un coinversionista, tampoco es posible asegurar el cumplimiento de las obligaciones de dichos coinversionistas conforme a los acuerdos relativos a las coinversiones, lo cual podría implicar un retraso significativo en el plan de desarrollo de los proyectos, pudiendo incluso causar que Fibra Inn busque sin éxito el financiar de otra manera el desarrollo de los proyectos. Si por cualquier motivo la Fibra fuera capaz de completar la coinversión y/o el financiamiento para el desarrollo de los hoteles en términos favorables, la condición financiera de la Fibra podría resultar afectada relevantemente de forma adversa.

- **La capacidad de enajenar hoteles es limitada, y estas limitaciones podrían reducir el valor de cualquier inmueble vendido, perjudicar la liquidez o flexibilidad operativa si las ventas de dichos inmuebles son necesarios para generar capital.**

Para ser considerados como una FIBRA, estamos sujetos a diversos requisitos, incluyendo, a efecto de mantener los beneficios fiscales atribuibles a un inmueble, el requisito de no poder enajenar inmuebles que desarrollemos o adquiramos durante un periodo de al menos 4 años después de que concluya la construcción o adquisición, según corresponda. Si vendemos un inmueble durante este período, podríamos estar sujetos a consecuencias fiscales importantes, lo que podría hacer dicha venta menos aconsejable. A efecto de conservar los beneficios fiscales disponibles para las FIBRAS, esperamos conservar cualquiera de los inmuebles que hayamos desarrollado o adquirido por lo menos por 4 años a partir de que concluya la construcción o adquisición. Al momento de vender un inmueble, tendremos que cumplir con todos los requerimientos de ley y de los contratos de arrendamiento relevantes incluyendo, en su caso, cualquier derecho de compra preferente. Asimismo, conforme a nuestro Fideicomiso y los Convenios de Adhesión, los aportantes de los Activos podrían tener derechos de reversión (equivalentes al derecho de recomprar el inmueble), únicamente con relación a los inmuebles que hayan aportado. Conforme a estos derechos, en caso de que decidamos vender alguno de dichos Activos, los respectivos aportantes podrían tener derecho a readquirir dichos inmuebles en su totalidad a un precio determinado conforme al Fideicomiso y convenio de aportación de que se trate.

- **La habilidad de Fibra Inn para enajenar las propiedades se encuentra limitada por regulaciones relacionadas con la calificación como Fibra y por derechos de reversión y estas limitantes podrían reducir el valor de cualquier propiedad vendida, afectar la liquidez o flexibilidad operativa, si la venta de dichas propiedades fuera necesaria para generar capital, entre otros.**

Para calificar como Fibra, estamos sujetos al cumplimiento de varios requisitos, incluyendo el requisito consistente en no vender ningún bien inmueble que sea construido o adquirido durante un periodo de cuatro años a partir de la terminación de la construcción o adquisición, según corresponda, para poder conservar los beneficios fiscales atribuidos a dicha propiedad. En caso de venta de una propiedad durante este periodo, se podría estar sujeto a consecuencias fiscales significativas, lo que haría que la venta de la propiedad fuera menos deseable. Para poder mantener los beneficios fiscales disponibles para las Fibras, se mantendrá cualquier propiedad construida o adquirida por Fibra Inn por un periodo de cuatro años contados a partir de la terminación de la construcción o adquisición. A la fecha de la venta de la propiedad, se tendrán que satisfacer todos los requerimientos ordenados por ley y los establecidos en cualquier contrato o convenio, incluidos los convenios de aportación y los contratos de fideicomiso.

- **Los ataques cibernéticos podrían afectar el cumplimiento de las obligaciones de la Emisora relacionadas con las Emisiones de CBFIs al amparo de cualquier Programa de emisión de deuda o de capital.**

Los ataques cibernéticos y otras violaciones a la seguridad de sus redes o tecnología de información podrían tener un efecto adverso en el negocio de la Emisora, el fideicomitente y/o el Administrador y, en consecuencia, podrían afectar el cumplimiento de las obligaciones relacionadas con cualquier Emisión y oferta pública de CBFIs al amparo del Programa correspondiente.

### **Riesgos Relacionados con la Industria Hotelera**

- **La habilidad de Fibra Inn para efectuar distribuciones podría verse adversamente afectada por diversos riesgos operativos comunes en la industria hotelera, incluyendo competencia, exceso de construcción y dependencia en viajeros de negocios y turismo.**

Fibra Inn es propietaria de hoteles que con diferentes características económicas comparados con muchos otros activos en bienes raíces. Estos generan ingresos de los huéspedes que típicamente se hospedan en el hotel por únicamente algunas noches, lo que ocasiona que la tarifa por Cuarto y tasas de ocupación en cada uno de ellos cambie diariamente, lo que resulta en ganancias que pueden ser volátiles.

Adicionalmente, los hoteles estarán sujetos a diversos riesgos comunes de la industria hotelera, muchos de los cuales están fuera del alcance y control de la Fibra, como son, entre otros:

- Competencia de otros hoteles en los mercados que operamos;
- Exceso de construcción de hoteles en los mercados que opera Fibra Inn, lo que podría resultar en exceso de oferta y podría afectar adversamente las tarifas por Cuarto e ingresos en los hoteles;
- Dependencia en viajeros de turismo y negocios;
- Incrementos en costos de energía y otros gastos que afectan el viaje, lo que podría afectar tendencias y reducir el número de viajeros;
- Requerimientos de reinversiones de capital periódicas para reparar y mejorar los hoteles;
- Incremento en costos de operación debido a inflación y otros factores que podrían no ser compensados con incrementos en las tarifas por Cuartos;
- Cambios en tasas de interés;
- Cambios en la disponibilidad, costo y términos de financiamiento;
- Cambios en leyes y regulaciones, políticas fiscales y ordenamientos urbanos y costos relacionados a cumplimiento de las mismas;
- Efectos adversos en las condiciones económicas y de mercado tanto locales, nacionales como internacionales;
- Eventos más allá del control de Fibra Inn por imprevistos, tales como ataques terroristas, preocupaciones médicas en viajes incluyendo pandemias y epidemias como la influenza H1N1, la gripe aviar, SARS, coronavirus, imposición de impuestos por las autoridades, cambios climáticos incluyendo desastres naturales;
- Efectos adversos de condiciones en la industria hotelera nuevos o existentes; y
- Riesgos generales asociados con la propiedad de hoteles y Bienes Inmuebles.

La ocurrencia de alguno de los puntos anteriores podría afectar material y adversamente.

- **Fibra Inn está sujeta al riesgo de incremento en gastos por ser propietarios y estar relacionados con la operación de los hoteles.**

Estamos sujetos al riesgo consistente en aumentos de gastos por los siguientes:

- Costos de salarios y beneficios;
  - Costos de reparación y mantenimiento;
  - Cargas laborales;
  - Costos de energía;
  - Predial e impuestos;
  - Costos por seguros; y
  - Otros gastos de operación.
- **Mantenimiento y renovación de los contratos de franquicia para la operación de las propiedades.**

La capacidad de identificar, asegurar y mantener el modelo de operación de negocios bajo contratos de franquicia y operación, el cual es un riesgo inherente a la industria hotelera y el modelo de negocio bajo contratos de franquicia. En caso de rescisión o no renovación de un contrato de franquicia, los términos y condiciones de las nuevas franquicias o contratos de operación podrían resultar menos favorables que los que actualmente se operan las propiedades.

- **Reputación de las marcas y protección de los derechos de propiedad intelectual.**

Eventos que dependen de terceros pueden dañar la reputación de las marcas con las que operan los hoteles, generando una percepción negativa y modificar la preferencia de los clientes, lo cual generaría una disminución en las tasas de ocupación de los hoteles y en consecuencia menores ingresos en las propiedades de Fibra Inn.

- **Requerimiento de personal capacitado para la operación de los Bienes Inmuebles, por parte de la(s) empresa(s) encargada(s) de la gestión hotelera, sean o no parte relacionada de Fibra Inn.**

La adecuada operación de los Bienes Inmuebles depende de los esfuerzos, conocimiento de la industria y experiencia de numerosos funcionarios y trabajadores especializados y altamente capacitados. La pérdida de los servicios de algunos o varios de ellos, así como la dificultad para encontrar funcionarios y empleados adecuados para sustituirlos podría tener un efecto sustancial adverso en la operación y resultados de los Bienes Inmuebles.

- **La naturaleza cíclica de la industria hotelera podría causar fluctuaciones en nuestro desempeño de operación lo que podría tener un efecto material adverso en Fibra Inn.**

La industria hotelera históricamente ha sido altamente cíclica por naturaleza. Las fluctuaciones en la demanda de hoteles y derivado de ello, el desempeño operativo, son consecuencia de condiciones generales de mercado y económicas lo que subsecuentemente afecta los niveles de viaje de placer y negocios. Además de las condiciones económicas generales, la oferta de nuevos Cuartos es un importante factor que puede afectar el desempeño de la industria hotelera y el exceso en construcción de hoteles tiene el potencial de exacerbar el impacto negativo de una recesión económica. Las tarifas por Cuartos y las tasas de ocupación, y por ello el RevPar, tienden a incrementar cuando la demanda de crecimiento excede el crecimiento en la oferta. No se puede asegurar si la demanda por hoteles regresará de dichos ciclos o si dicho regreso será sostenible. Conforme a los ingresos por hospedaje, éstos dependen en los incrementos en las tasas de ocupación y tarifas por Cuartos, por ende en el

RevPar, un cambio adverso en los fundamentales del hotel podría resultar en retornos que sean sustancialmente menores a las expectativas o resultar en pérdidas, lo que podría tener un efecto material adverso sobre Fibra Inn.

- **En caso que los Gestores Hoteleros sean incapaces de pagar los gastos de operación asociados con un hotel, incluyendo los honorarios relacionados a las franquicias, dicho hotel podría sufrir problemas de operación o perder la franquicia, lo que podría tener un efecto material adverso.**

En caso que los Gestores Hoteleros sean incapaces de pagar los gastos de operación asociados con alguno de los hoteles, podrían ser incapaces de cumplir con el pago de honorarios relativos a las franquicias y sus estándares bajo los contratos de franquicia. Adicionalmente, si un contrato de franquicia es terminado o suspendido por el incumplimiento de sus términos, se podría requerir cambiar de franquicia o hacer ciertas mejoras a efectos de cumplir con los estándares de la marca, lo que podría causar problemas en la operación de dicho hotel. En virtud de que los ingresos por hospedaje de los hoteles están principalmente determinados por los ingresos que cada hotel recibe de sus huéspedes, cualquier problema en la operación del hotel podría tener un efecto material adverso sobre Fibra Inn. Más aún, es requisito garantizar obligaciones bajo los contratos de franquicia y podría requerirse incurrir en gastos sustanciales en relación con la garantía si se es incapaz de cumplir sus obligaciones bajo el contrato de franquicia.

- **Las actividades de adquisición, desarrollo interno o externo a la Fibra, reposicionamiento, renovación y reconversión de marca están sujetas a diversos riesgos, cualquiera de ellos podría, entre otras cosas, resultar conflictos respecto a la operación del hotel, gastar recursos de mantenimiento y afectar material y adversamente.**

Se adquieren, desarrollan, renuevan y modifican las marcas de los hoteles, sujeto a la disponibilidad de hoteles atractivos o proyectos y la habilidad para llevar a cabo dichas actividades en términos favorables. Al decidir si se llevan a cabo dichas actividades se hacen asunciones en relación con el desempeño futuro de los hoteles o del proyecto. Sin embargo, hoteles nuevos, desarrollados internos o externos, renovados, reposicionados o con nuevas franquicias podrían no desempeñarse como se espera y los costos necesarios para alcanzar los estándares de las franquicias podría exceder las expectativas, lo que podría afectar los retornos esperados.

Particularmente, en tanto la Fibra se involucre en las actividades anteriores, podrían presentarse los siguientes riesgos:

- Se podrían abandonar dichas actividades y la Fibra podría ser incapaz de recuperar gastos ya incurridos en relación con el análisis de dichas oportunidades;
- Hoteles adquiridos, reconstruidos, renovados o con nuevas franquicias podrían inicialmente no estar alineados con los resultados y los operadores podrían no ser capaces de operar eficientemente dichos hoteles para alcanzar las expectativas;
- Fibra Inn podría ser incapaz para integrar nuevas adquisiciones de manera rápida y eficiente, particularmente adquisiciones de portafolios de hoteles en las operaciones existentes;
- Las actividades de reconstrucción, desarrollo externo, reposicionamiento o nuevas franquicias podrían no completarse conforme a los calendarios establecidos lo que podría ocasionar un aumento en el servicio de la deuda, costos adicionales o menores rendimientos; y
- La atención del equipo de directivos podría estar distraída por las actividades de adquisición, construcción, reposicionamiento o nuevas franquicias, lo que en algunos casos podría ocasionar que sea menos compatible con la estrategia de crecimiento.

La ocurrencia de alguno de los puntos mencionados podría afectar de manera material y adversa.

- **Fibra Inn enfrenta competencia en la industria de alojamiento temporal en México lo que podría limitar las ganancias y la habilidad de Fibra Inn para efectuar Distribuciones.**

La industria de alojamiento temporal en México es altamente competitiva. Esta competencia podría reducir las tasas de ocupación y las tarifas por Cuartos en los hoteles lo que podría afectar adversamente en cuanto al nivel de ingresos por hospedaje derivado de dichas propiedades. Fibra Inn enfrenta competencia de diversas fuentes, incluyendo otros lugares de alojamiento temporal vecinos a los hoteles así como en mercados geográficos en los que se ubican dichos hoteles. Adicionalmente, aumentos en los costos de operación debidos a la inflación podrían no ser compensados con los ingresos por hospedaje. También Fibra Inn enfrenta competencia de marcas de servicios de alojamiento reconocidas a nivel nacional no asociadas a la Fibra.

La mayoría de los hoteles que integran el Patrimonio del Fideicomiso están operados por Aimbridge Latam. Los ingresos de la Fibra dependen de la habilidad de los operadores hoteleros para competir satisfactoriamente con otros hoteles y lugares de alojamiento temporal en sus respectivos mercados. Algunos de los competidores podrían tener sustancialmente mejor comercialización y recursos financieros. Si los Gestores Hoteleros son incapaces de competir de manera adecuada o si las estrategias de comercialización de los competidores son efectivas, los resultados de operación, condición financiera y la habilidad para cumplir con el servicio de la deuda, podrían verse afectadas adversamente y podría reducir el efectivo disponible para la entrega de Distribuciones.

- **El creciente uso de intermediarios para viajes a través de reservaciones por internet por parte de los consumidores y el incremento en el uso de tecnologías relacionadas a negocios podrían material y adversamente afectar la demanda por Cuartos y las ganancias.**

A pesar de que la mayoría de los Cuartos que se reservan a través de internet se venden por páginas web mantenidas por los franquiciantes y operadores, algunos Cuartos son reservados con intermediarios de viajes por internet. Típicamente, estos intermediarios compran Cuartos a cierto descuento previamente negociado con hoteles participantes, lo que podría resultar en tarifas por cuarto más bajas en comparación con aquellas ofrecidas por el franquiciante o los operadores. A medida que las reservas a través de internet se incrementan, estos intermediarios podrían ser capaces de obtener mayores comisiones, reducidas tarifas por Cuartos u otras. Más aún, algunos de estos intermediarios están tratando de ofrecer Cuartos como una comodidad mediante el incremento de la importancia del precio e indicadores generales de calidad tales como “hotel de tres estrellas en el centro de la ciudad”, a costa de la identificación de la marca o la calidad del producto o servicio. Si los consumidores desarrollan lealtad a las marcas de sistemas de reservaciones por internet en vez de nuestras marcas, el valor de los hoteles se podría deteriorar y el negocio verse afectado adversamente. A pesar de que la mayoría del negocio para los hoteles se espera sea reservado a través de canales tradicionales, si el monto de las ventas a través de los intermediarios en internet aumenta significativamente, los ingresos por Cuarto podrían disminuir y las ganancias podrían ser afectadas material y adversamente.

Adicionalmente, el uso incrementado de teleconferencias y video-conferencias de negocios podría resultar en una baja en los viajes de negocios, toda vez que las empresas utilizan dicha tecnología y esta permite el desempeño laboral a distancia, sin la necesidad de viajar. En la medida en la que dichas tecnologías jueguen un papel importante en el negocio diario y la necesidad de viajes de negocio pueda bajar, la demanda por Cuartos podría disminuir y podría afectarnos material y adversamente.

- **Costos asociados a, o la incapacidad para mantener los estándares de operación bajo las franquicias podría limitar la flexibilidad o causar que los contratos de franquicia terminen.**

Anticipamos que cualquier hotel que Fibra Inn adquiriera, sujeto a la aprobación de los franquiciantes y la celebración de contratos definitivos de franquicia, estará afiliado con marcas de franquicia de hoteles internacionales. Bajo los términos de los contratos de franquicia, es requisito cumplir con estándares de operación específicos y otros términos y condiciones. Los franquiciantes inspeccionarán periódicamente los hoteles a efectos de asegurar que se siguen los estándares de las marcas. La incapacidad para mantener dichos estándares u otros términos y condiciones, podrían resultar en que el contrato de franquicia sea terminado o que el franquiciante exija llevar a cabo un costoso programa de mejora. Si un contrato de franquicia es terminado en virtud de la incapacidad para llevar a cabo las mejoras o de otra manera cumplir con los términos, también se podría ser sujetos a una penalización por terminación que podría variar de hotel a hotel. Más aún, bajo ciertas circunstancias, un franquiciante podría requerir efectuar gastos de capital sin importar que se considere que dichos gastos no resultarán en un retorno aceptable de inversión. Si los fondos requeridos para mantener los estándares de operación del franquiciante son significativos o si un contrato de franquicia se da por terminado, podría afectar material y adversamente.

Fibra Inn tiene celebrados contratos de franquicias, licencia y uso de uso de marca para operar los hoteles con distintas marcas, estos contratos los tiene celebrados con Intercontinental Hotel Group, Hilton Worldwide, Wyndham Hotel Group International, Marriott International Inc., y Asesor de Activos Prisma, S.A.P.I de C.V. los cuales tienen vigencias de entre 10 y 20 años respectivamente. Derivado de dichos contratos Fibra Inn tiene la obligación de pagar regalías de entre el 1% y 10% sobre los ingresos generados por hospedaje, gastos de mercadotecnia, comisiones de programa de fidelidad, entre otros. El total de pagos por estos conceptos fue de Ps. 233.7 millones y Ps. 145.2 millones al 31 de diciembre de 2023 y 2021, respectivamente. Por su parte, los contratos de franquicia incluyen ciertos compromisos de fecha de apertura o inicio de operaciones, así como también fechas para la realización de inversiones físicas en los inmuebles para garantizar al franquiciante la conservación o mejora del servicio al huésped, los cuales, en caso de incumplirse, podrían generar penalidades monetarias y/o la pérdida de la franquicia, por este concepto a la fecha de los estados financieros consolidados se han reconocido provisiones por Ps. 20.5 millones por la cancelación de ciertas franquicias.

- **Si Fibra Inn llegara a perder una licencia de franquicia en uno o más de los hoteles, el valor de dichos hoteles podría reducirse significativamente y se podrían incurrir en costos significativos para obtener nuevas franquicias lo que podría generar un efecto material y adverso.**

Si se llegara a perder una licencia de franquicia, Fibra Inn estaría obligada a utilizar una nueva marca en el hotel afectado. Como resultado, el valor del hotel afectado podría disminuir significativamente de la pérdida de una marca reconocida, soporte publicitario, participación en programas de lealtad de huéspedes y los sistemas de reservación centralizados del franquiciante. Más aún, la pérdida de la franquicia en un hotel en particular podría lastimar la relación con el franquiciante, lo que podría impedir la habilidad para operar otros hoteles bajo dicha franquicia, limitar la habilidad para obtener nuevas franquicias del franquiciante en el futuro en términos favorables y se incurriría en gastos significativos para obtener nuevas franquicias para un hotel en particular. Si se pierden franquicias, podría afectarnos material y adversamente.

#### **Riesgos relacionados con Financiamiento a través de Deuda**

- **El uso de deuda para financiar futuros desarrollos o adquisiciones de hoteles podría restringir las operaciones, inhibir la habilidad para crecer el negocio y rendimientos y afectar de forma negativa el negocio y los resultados de operación.**



Fibra Inn podría incurrir en deuda, en relación con el desarrollo o adquisición futura de hoteles, mejoras de CAPEX en el portafolio o por otros motivos. Adicionalmente, Fibra Inn podría incurrir en hipotecas al utilizar como garantía los Bienes Inmuebles. En caso de ser necesario o recomendable, también se podríamos solicitar préstamos para hacer Distribuciones a efecto de continuar calificando como Fibra. En tanto no tengamos los recursos suficientes para su pago al vencimiento, podría ser necesario refinanciar dicha deuda a través de más deuda o capital lo que podría no ser disponible o aceptable y podría ser dilutivo para los Tenedores. Si Fibra Inn es incapaz de refinanciar la deuda podría verse forzado a disponer de hoteles en tiempos inoportunos o en términos desventajosos lo que podría resultar en pérdidas. En la medida que no se pueda pagar el servicio de la deuda, se tendrá el riesgo de perder algunos o todos de los hoteles que sean utilizados como garantía.

Para efectos fiscales, una quiebra o concurso de los hoteles sería considerado como una venta a precio equivalente al balance de la deuda asegurada por la hipoteca. Si el balance de la deuda garantizada mediante hipoteca excede la base impositiva en el hotel, tendríamos que reconocer el ingreso gravable pero no recibiríamos efectivo, lo cual podría afectar la habilidad para cumplir con los requisitos de distribución para una Fibra. Si alguno de los hoteles es vendido por incumplimiento, la habilidad para pagar distribuciones podría ser limitada.

El monto de deuda vigente podría afectar el negocio, condición financiera, liquidez y resultados de operación de la siguiente manera:

- Se podría utilizar una porción sustancial de flujos de efectivo para pagar el principal e intereses lo que reduciría el efectivo disponible para Distribuciones;
  - Fibra Inn podría estar en desventaja competitiva comparado con competidores con menor deuda;
  - Fibra Inn sería más vulnerable a la recesión económica actual, particularmente si continúa en el futuro cercano y reduce la flexibilidad para responder a condiciones económicas difíciles; y
  - Se limitaría la habilidad para pedir prestado más dinero para operaciones, capital o financiar futuras adquisiciones.
- **Fibra Inn podría adquirir propiedades que cuenten con algún gravamen tal como alguna hipoteca o que presenten adeudos y se podría incurrir en nuevos adeudos o refinanciar los adeudos al momento de adquirir las propiedades.**

Se podría adquirir bienes y derechos con gravámenes que limiten la capacidad para efectuar Distribuciones de Efectivo e inclusive se podrían adquirirlos adicionalmente asumiendo la obligación de cumplir deudas de las personas que enajenen los mismos bienes y derechos. Asimismo se podría incurrir en nuevos financiamientos o refinanciar los adeudos mencionados al momento de adquirir dichos bienes y derechos. Se podría no contar con los recursos necesarios para cumplir con las obligaciones derivadas de dichos adeudos e inclusive se pudiera no contar con la capacidad de liberar los gravámenes existentes sobre dichos bienes y derechos, en el perjuicio de Fibra Inn.

- **Los arreglos financieros futuros probablemente contendrán convenios restrictivos con respecto a las operaciones, lo que podría afectar las políticas de distribución, de operación y la habilidad para obtener financiamiento adicional.**

Fibra Inn está sujeta a algunas restricciones conforme a obligaciones de financiamiento, lo que podría afectar la política de distribución y de operación y la capacidad de obtener financiamientos adicionales. Los financiamientos pueden incluir crédito, deuda a nivel propiedad, hipotecas, créditos de construcción y otros, cualquiera de los cuales contienen obligaciones restrictivas. Por ejemplo, la obtención de un crédito con uno o más acreedores en México, o en cualquier otra parte, puede restringir la capacidad para: (i) adquirir activos o negocios o disponer de ellos, (ii) incurrir en mayor endeudamiento, (iii) prelación de pago de deuda sobre

Distribuciones, (iv) hacer gastos de capital, (v) crear garantías reales sobre bienes, (vi) celebrar arrendamientos, inversiones o adquisiciones, (vii) participar en fusiones o adquisiciones, o (viii) de otra manera, realizar las actividades a que se refiere el Fideicomiso sin el consentimiento de los acreedores. Además, dicho financiamiento probablemente requeriría que mantuviéramos índices financieros específicos y que cumpliéramos con ciertas obligaciones, incluyendo índices de cobertura de interés mínimos, índices de endeudamiento máximos, patrimonio neto mínimo y requisitos de capitalización con valores de renta variable mínimos. La falta de cumplimiento de cualquiera de estos convenios, incluyendo los índices de cobertura financiera, podría producir una morosidad o acelerar parte o todos los financiamientos, lo que podría tener un efecto material adverso.

- **Las obligaciones de pago de financiamientos podrían afectar adversamente los resultados operativos generales, podrían hacer necesario la venta de propiedades, podrían poner en peligro la consideración como una Fibra y podrían afectar adversamente la capacidad para hacer Distribuciones y el precio de mercado de los CBFIs.**

El incurrir en deuda, incluyendo deuda garantizada con propiedades y otros derechos, podría someter a Fibra Inn a ciertos riesgos, incluyendo los siguientes:

- El flujo de caja en operación puede ser insuficiente para realizar los pagos requeridos de capital e interés;
- El endeudamiento puede aumentar la vulnerabilidad frente a condiciones económicas y de la industria adversas;
- Se puede exigir a la Fibra destinar una parte sustancial del flujo de caja al pago de la deuda, lo que reduciría así el efectivo disponible para efectuar Distribuciones, reduciría los fondos disponibles para operaciones y gastos de capital y reduciría oportunidades de negocios futuras u otros propósitos;
- Los términos de cualquier refinanciamiento que se busquen pueden no ser tan favorables como los términos de la deuda que está siendo refinanciada; y
- Los términos de la deuda pueden limitar la capacidad para hacer Distribuciones y afectar el precio de mercado de los CBFIs.

En caso de incumplir con los financiamientos, se podría exigir pagar toda o una parte del endeudamiento antes de su vencimiento en un momento en que la Fibra podría ser incapaz de lograr financiamientos para lograr dicho pago.

- **Fibra Inn está sujeta a un límite máximo de apalancamiento y a un índice de cobertura de servicio de la deuda en términos de la legislación aplicable, lo que podría limitar su capacidad para obtener financiamientos.**

Fibra Inn está sujeta a un límite máximo de los pasivos en relación con los activos totales del Fideicomiso, el cual, en ningún momento podrá ser mayor al 50% (cincuenta por ciento) del valor contable de los activos totales, medidos al cierre del último trimestre reportado, de conformidad con lo dispuesto en el artículo 7, fracción VII, inciso a), numeral 5 de la Circular Única de Emisoras. Asimismo, existe la obligación de cumplir con un índice de cobertura de servicio de la deuda al momento de asumir cualquier crédito, préstamo o financiamiento con cargo al Patrimonio del Fideicomiso. Dicho índice de cobertura no podrá ser menor a 1.0, de conformidad con lo dispuesto en artículo 7, fracción VII, inciso a), numeral 4.2 de la Circular Única de Emisoras. En todo caso, el nivel de endeudamiento y el índice de cobertura de servicio de la deuda deberán ser calculados de conformidad con lo previsto en el anexo AA de la Circular Única de Emisoras y revelado en términos del artículo 35 Bis 1 de dicha circular.

Si se excede el límite máximo de apalancamiento o bien, el índice de cobertura de servicio de la deuda es menor a 1.0, no se podrán asumir pasivos adicionales con cargo al Patrimonio del Fideicomiso hasta en tanto no se ajuste al límite señalado, salvo que se trate de operaciones de refinanciamiento para extender el vencimiento del endeudamiento y el Comité Técnico documente las evidencias de tal situación. En todo caso, el resultado de dicho refinanciamiento no podrá implicar un aumento en el nivel de endeudamiento o una disminución en el cálculo del índice de cobertura de servicio de la deuda registrado antes de la citada operación de refinanciamiento.

En caso de que se exceda el límite máximo de apalancamiento o bien, el índice de cobertura de servicio de la deuda sea menor a 1.0, el Administrador estará obligado a presentar a la Asamblea de Tenedores un informe de tal situación, así como un plan correctivo en el que se establezca la forma, términos y, en su caso, plazo para cumplir con el límite. Asimismo, en caso de materializarse este factor de riesgo, podrían desencadenarse otros factores de riesgo tales como la imposibilidad de continuar con el desarrollo y crecimiento por falta de recursos, lo que podría afectar negativamente el desempeño y la entrega de Distribuciones a los Tenedores.

Con motivo de lo anterior, el Emisor declara que el Fiduciario, el Fideicomitente o el Administrador, según corresponda, deberán ajustarse al nivel de apalancamiento calculado conforme a lo anterior, así como que cumplirá con el mencionado índice de cobertura del servicio de la deuda descrito.

El 10 de diciembre de 2020, se publicó en el Diario Oficial de la Federación la Resolución que modifica las Disposiciones de carácter general aplicables a las emisoras de valores y a otros participantes del mercado de valores, mediante la cual, entre otras cosas, se eliminó el umbral regulatorio para el nivel de endeudamiento, facultando a la Asamblea General de Tenedores para establecer dicho umbral y que para el caso de Fibra Inn, este indicador se mantiene sin cambios.

## **Riesgos Relacionados con Inversión en CBFIs**

- **No se puede garantizar la capacidad para hacer Distribuciones en el futuro. Se pueden usar fondos prestados o fondos provenientes de otras fuentes para hacer Distribuciones, lo que puede tener un impacto adverso en las operaciones.**

Las Distribuciones de Efectivo se realizan, conforme a la LISR donde se estipula que una Fibra debe distribuir anualmente al menos 95% de su Resultado Fiscal. Para satisfacer los requisitos para calificar como una Fibra, se pagan Distribuciones de Efectivo conforme a la ley. Si los activos son insuficientes para hacer Distribuciones de Efectivo, no hay ninguna obligación para de hacer tales distribuciones o pagos.

Todas las Distribuciones de Efectivo se realizan a criterio del Comité Técnico y dependen de los ingresos, de la condición financiera, del mantenimiento de la calidad como Fibra y de otros factores que el Comité Técnico pueda considerar relevantes de vez en vez. Para que el Comité Técnico pueda acordar una Distribución por un monto diferente al 95% del resultado fiscal del fideicomiso, se requerirá adicionalmente del voto favorable de la mayoría de los miembros independientes. Las Distribuciones de Efectivo podrían restringir las operaciones. Finalmente, la venta de activos puede ocasionar disponer de activos en un momento o en una forma que no sea consecuente con el plan de distribución. Si se solicitara un crédito para financiar Distribuciones de Efectivo, los índices de endeudamiento y costos de interés podrían aumentar, reduciendo de esta forma los ingresos y el efectivo disponible para efectuar Distribuciones de Efectivo que de otra forma se pudieran haber tenido. Fibra Inn podría ser incapaz de hacer distribuciones en el futuro y no se puede asegurar que la política de distribución no cambiará en el futuro.

- **No existe obligación de entrega de Distribuciones de Efectivo salvo con los recursos que integran el Patrimonio del Fideicomiso.**

No existe obligación de entrega de Distribuciones de Efectivo, salvo con los recursos que integran el Patrimonio del Fideicomiso en los términos previstos en el Fideicomiso. El Patrimonio del Fideicomiso no incluye ningún tipo de mecanismo que garantice la entrega de Distribuciones de Efectivo de conformidad con los CBFIs. Ni Fibra Inn, ni el Fideicomitente, ni los Fideicomitentes Adherentes, ni el Administrador, ni el Representante Común, ni cualesquiera de sus afiliadas o subsidiarias ni los Intermediarios Colocadores serán responsables de realizar las Distribuciones de Efectivo al amparo de los CBFIs. En caso que el Patrimonio del Fideicomiso sea insuficiente para realizar todas las Distribuciones de Efectivo al amparo de los CBFIs, no existe obligación alguna por parte del Fideicomitente, ni los Fideicomitentes Adherentes, ni el Administrador, el Representante Común, de Fibra Inn ni de cualesquiera de sus afiliadas o subsidiarias, ni los Intermediarios Colocadores de realizar dichas Distribuciones de Efectivo al amparo de los CBFIs.

- **El Fideicomiso es Emisor, no de Garantía.**

El Fideicomiso es un contrato mediante el cual los Tenedores, en calidad de Fideicomisarios en Primer Lugar, adquieren derecho a recibir la entrega de Distribuciones de Efectivo de los CBFIs con los recursos líquidos que de tiempo en tiempo formen parte del Patrimonio del Fideicomiso. Al tratarse de un fideicomiso de emisión y no de garantía, la recuperación de la inversión en los CBFIs está sujeta a que el Fiduciario reciba fondos suficientes derivados de las inversiones en Bienes Inmuebles.

- **Activos limitados del Fideicomiso**

El Patrimonio del Fideicomiso tiene activos o recursos distintos a los que constituyen su patrimonio. La entrega de Distribuciones de Efectivo a los Tenedores depende exclusivamente de los recursos líquidos disponibles en el Patrimonio del Fideicomiso.

El Fideicomiso no tiene acceso a otros fondos para realizar la entrega de Distribuciones de Efectivo a los Tenedores por lo que la recuperación de la inversión de los Tenedores está limitada a los recursos que formen parte del Patrimonio del Fideicomiso.

- **Los gastos en intereses sobre cualquier deuda en los que se incurra pueden limitar el efectivo disponible para su distribución a los Tenedores.**

La deuda en la que se incurre puede tener un interés a tasa variable. Las tasas de interés más altas podrían aumentar las exigencias del servicio de la deuda en cualquier deuda a tasa variable y podrían afectar las Distribuciones de Efectivo, así como también reducir los fondos disponibles para las operaciones, oportunidades de negocios futuras u otros propósitos.

- **La información financiera histórica que se incluye en este Reporte Anual y se anexa al mismo, fue preparada aplicando las bases contables que se describen en las notas a la información financiera anexa. Dicha información pudiera no ser suficiente para el inversionista.**

La información financiera histórica que proviene de los estados de propósito especial de ingresos históricos y gastos de operación directos, se encuentra preparada aplicando las bases de contabilidad que se describen en las notas a dichos estados de propósito especial. Los estados de propósito especial no son estados financieros como los definen las Normas Internacionales de Información Financiera (IFRS), por lo mismo no se puede aseverar que

dicha información cumple con los lineamientos de los IFRS. La información financiera histórica que se presenta en este Reporte Anual y que se anexa al mismo pudiera no ser suficiente para los propósitos de un inversionista.

- **La aplicación inicial de nuevas NIIF puede originar impactos materiales en nuestros procesos internos.**

A la fecha de estos estados financieros consolidados, Fibra Inn no ha aplicado las siguientes nuevas y revisadas IFRS que han sido emitidas, pero con vigencia posterior al 31 de diciembre de 2023. Fibra Inn se encuentra en proceso de determinar los impactos que estas modificaciones pudieran tener en sus estados financieros consolidados.

|   |   |
|---|---|
| IFRS 17   | <i>Contratos de Seguro</i> <sup>(1)</sup>   |
| Modificaciones a la IAS 1 y a las Declaraciones de práctica 2 | <i>Revelación de políticas contables</i> <sup>(1)</sup>   |
| Modificaciones a la IAS 8                                     | <i>Definición de las estimaciones contables</i> <sup>(1)</sup>  |
| Modificaciones a IFRS 16                                      | <i>Pasivo por arrendamiento en una venta con arrendamiento posterior</i> <sup>(2)</sup>                       |
| Modificaciones a IAS 1  | <i>Clasificación de los pasivos como circulantes o no circulantes</i> <sup>(2)</sup>                          |
| Modificaciones a IAS 1  | <i>Clasificación de deuda con covenants</i> <sup>(2)</sup>  |
| Modificaciones a la IFRS 10 y IAS 28                          | <i>Venta o contribución de activos entre un inversionista y su asociada o negocio conjunto</i> <sup>(3)</sup> |

(2) En vigor para los periodos anuales que comiencen a partir del 1 de enero de 2023

(3) En vigor para los periodos anuales que comiencen a partir del 1 de enero de 2024

(4) Fecha de entrada en vigor aún pendiente de definirse por el IASB

Fibra Inn no espera que la adopción de las normas anteriores tenga un impacto material en los estados financieros consolidados, considerando que no son de aplicabilidad significativa.

- **El número de CBFIs disponible para ventas futuras podría afectar adversamente el precio de los CBFIs y futuras ventas por parte de Fibra Inn y los CBFIs podrían tener efectos dilutivos para los Tenedores.**

Ventas sustanciales de CBFIs en el mercado de valores o la percepción de que dichas ventas pudieran ocurrir podría afectar adversamente el precio de los CBFIs. La emisión de CBFIs en relación con las propiedades, u otras emisiones de CBFIs podría ser dilutivo y podría afectar adversamente el precio de los CBFIs.

- **Las ofertas futuras de deuda o valores preferentes a los CBFIs pueden limitar la flexibilidad operativa y financiera y pueden afectar adversamente el precio de los CBFIs, y diluir su valor.**

La emisión de deuda o valores preferentes a los CBFIs o endeudamiento, podrían regirse por convenios que restrinjan la flexibilidad operativa y limiten la capacidad para hacer Distribuciones. Adicionalmente, cualquier valor convertible o intercambiable que se emita en el futuro puede tener derechos, preferencias y privilegios, inclusive con respecto a Distribuciones de Efectivo, más favorables que los de los CBFIs y pueden dar lugar a la dilución de los Tenedores. Debido a que nuestra decisión de emitir deuda o valores en cualquier Oferta futura o de incurrir en endeudamiento dependerá de las condiciones del mercado y de otros factores más allá del control de Fibra Inn, no es posible predecir o estimar la cantidad, oportunidad o naturaleza de las ofertas de valores o financiamientos futuros, cualquiera de los cuales podría reducir el precio de los CBFIs y diluir el valor de los mismos.

- **Los aumentos en tasas de interés pueden dar lugar a una disminución en el valor de los CBFIs.**

Uno de los factores que influirá en el precio de los CBFIs será el dividendo producido sobre los CBFIs (como porcentaje del precio de los CBFIs) con relación a las tasas de interés. Un incremento en las tasas de interés puede llevar a compradores potenciales de los CBFIs a esperar una Distribución de Efectivo mayor, y si Fibra Inn fuera incapaz de pagar la misma, el precio de los CBFIs podría verse afectado.

- **El precio de los CBFIs podría ser afectado adversamente por el nivel de Distribuciones de Efectivo.**

La percepción de mercado del potencial de crecimiento y entrega de Distribuciones de Efectivo, ya sea de operaciones, ventas o refinanciamientos, así como también el valor en el mercado inmobiliario de los activos en garantía, puede hacer que los CBFIs se negocien a precios que difieran del valor de activo neto por CBFIs. Con el fin de calificar como una Fibra, la LISR requiere que distribuyamos anualmente al menos 95% del Resultado Fiscal, y se busca en general distribuir de acuerdo a la ley aplicable. Si se retiene flujo de caja de operación para fines de inversión, reservas de capital de trabajo u otros propósitos, estos fondos retenidos, si bien aumentan el valor de los activos en garantía, puede no aumentar de forma correspondiente el precio de los CBFIs. El fracaso en el cumplimiento de las expectativas de mercado con respecto a ingresos y Distribuciones de Efectivo futuros podría afectar adversamente el precio de los CBFIs.

- **El mercado secundario para los CBFIs podría afectar el precio de los CBFIs, podría ser volátil o podría bajar sin importar el desempeño de operación.**

El valor de mercado de los CBFIs podría ser material y adversamente afectado por las condiciones generales de mercado secundario, el interés de inversionistas institucionales, la reputación general de las Fibras, el atractivo de los CBFIs en comparación con otros valores, el desempeño financiero y las condiciones del mercado de capital y deuda. Algunos otros factores podrían afectar negativamente o resultar en fluctuaciones respecto al precio de los CBFIs, como:

- Variaciones actuales o anticipadas en los resultados de operación trimestrales;
  - Cambios en los estimados de ingresos o ganancias;
  - Publicación de reportes, los hoteles o la industria de bienes raíces en México;
  - Incremento en las tasas de interés lo que podría hacer que los Tenedores demanden mayores Distribuciones;
  - Reacción adversa del mercado a cualquier incremento en deuda que incurramos en el futuro;
  - Adiciones o renunciaciones de personal clave del Administrador o del Gestor Hotelero preponderante;
  - Especulaciones en la prensa o la comunidad de inversionistas;
  - La ocurrencia de cualquier factor de riesgo mencionado en el Reporte Anual;
  - Condiciones generales de mercado y económicas, incluyendo factores no relacionados con nuestro desempeño operativo;
  - Cambios en principios contables; y
  - Cambios en las leyes o reglamentos que afecten adversamente nuestra industria.
- **Si los analistas de valores no publican reportes o informes de negocio de Fibra Inn o si ellos disminuyen su recomendación con respecto a la de los CBFIs o del sector, el precio de los CBFIs podría disminuir.**

El mercado de valores para los CBFIs se apoyará en parte en la investigación y en información que publican los analistas financieros o de la industria acerca de Fibra Inn o del negocio. Fibra Inn no controla a estos analistas. Además, si uno o más de los analistas disminuyen su recomendación a los CBFIs o de la industria, o de los valores de cualquiera de los competidores, el precio de los CBFIs podría disminuir. Si uno o más de estos analistas dejan de cubrir a Fibra Inn, se puede perder atención en el mercado, lo que a su vez podría hacer que el precio de los CBFIs disminuya.

- **Los Tenedores no tienen derechos preferentes que los faculten para participar en ofertas futuras.**

Bajo el Fideicomiso, si se emiten nuevos CBFIs bajo una oferta, los Tenedores no tienen el derecho a suscribir una cantidad proporcional o preferente (o cualquier otra) de CBFIs de manera preferente para mantener su porcentaje de tenencia. Los derechos para adquirir de forma preferente CBFIs se conocen como derechos de preferencia. Como resultado, la tenencia de los Tenedores puede ser diluida al ocurrir aumentos de capital futuros.

- **Los Certificados Bursátiles Fiduciarios o CBFs relacionados a la emisión de deuda pública emitida por Fibra Inn requieren una calificación crediticia de la Emisión.**

Por tratarse de un instrumento de deuda, los CBFs requieren de un dictamen sobre la calidad crediticia de la emisión expedido por una institución calificadora de valores, por lo que los inversionistas deberán efectuar un análisis particular de la información proporcionada en el Prospecto de Deuda emitido, así como de los riesgos respectivos a la emisión de deuda, por lo que recomendamos que los posibles inversionistas consulten con asesores en inversiones calificados acerca de la inversión en estos valores.

- **Los CBFIs no son instrumentos adecuados para cualquier inversionista.**

La inversión en los CBFIs implica invertir en instrumentos con características diferentes a aquéllas de los instrumentos tradicionales, y pudiera implicar riesgos asociados con la estrategia de inversión. No hay garantía alguna de que los Tenedores recibirán Distribución de Efectivo alguna al amparo de los CBFIs.

- **Ausencia de Liquidez de los CBFIs.**

No puede asegurarse que se tendrá un mercado secundario que otorgue un nivel de liquidez óptimo a los inversionistas, o bien que continúe existiendo tal mercado secundario. Por lo anterior, los inversionistas deberán estar preparados para detentar los CBFIs hasta su vencimiento y tomar todos los riesgos derivados de los mismos.

La inscripción de los CBFIs en el Registro Nacional de Valores y su listado en la BMV, no es garantía de un mercado de negociación activa para los CBFIs o que los mismos serán negociados a un precio igual o superior al de su oferta inicial. Lo anterior podría limitar la capacidad de los Tenedores de venderlos al precio, en el momento y en la cantidad que desearan hacerlo. Los posibles inversionistas deben estar preparados para asumir el riesgo de su inversión en los CBFIs hasta el vencimiento de los mismos.

- **Reinversión de los recursos recibidos por las Distribuciones.**

Los inversionistas deben de considerar que al entregarse Distribuciones periódicas contarían con recursos en efectivo cuya inversión podría verse limitada si se quiere invertir en CBFIs o en valores semejantes, los cuales pudieran no estar disponibles, por lo que tendrían que considerar efectuar inversiones distintas a las antes mencionadas, cuyos rendimientos podrían ser distintos con relación a los CBFIs.

## Riesgos relacionados con conflictos de interés

- **Algunos de los funcionarios ejecutivos tienen influencia significativa con relación a los términos de las operaciones**

Aún y cuando los conflictos de interés han disminuido a raíz de la venta de las compañías que anteriormente eran partes relacionadas, algunas negociaciones no se llevan a cabo en igualdad de condiciones con algunos funcionarios ejecutivos de la administración, tales como los contratos de trabajo de dichos ejecutivos con el Administrador. Por lo tanto, los términos de estos contratos pueden no ser tan favorables para la Fibra, pues estos cuentan con mucha experiencia y significativa influencia en el tipo y nivel de prestaciones.

- **Los integrantes del Fideicomiso de Fundadores o los Fideicomitentes Adherentes, incluyendo al Director General, tienen una influencia significativa sobre asuntos en Fibra Inn y podrían ejercer esa influencia en una forma que no sea en el mejor interés para los Tenedores.**

Los fideicomitentes adherentes y fideicomisarios del Fideicomiso de Fundadores tienen derecho a designar a la mitad más uno de los miembros del Comité Técnico de dicho Fideicomiso de Fundadores, por lo que podrían ejercer influencia en las decisiones de Fibra Inn, ya que el Fideicomiso de Fundadores, puede, a su vez, designar a 2 (dos) miembros patrimoniales (no independientes) del Comité Técnico de Fibra Inn y sus respectivos suplentes. No obstante, el Comité Técnico del Fideicomiso se encuentra integrado en su mayoría por miembros independientes, lo que se traduce en una mitigación de riesgo.

- **La capacidad de los principales fundadores para vender su participación de capital y la especulación acerca de esas posibles ventas pueden afectar negativamente el precio de mercado de los CBFIs en el mercado secundario.**

Los miembros del equipo de directivos y los miembros del Comité Técnico podrían, sin necesidad de consentimiento de los Tenedores, disponer o enajenar cualquiera de sus CBFIs o cualquier valor convertibles o canjeables por CBFIs.

## Riesgos relacionados con la organización y estructura

- **El cierre de las transacciones por virtud de las cuales se adquirirán propiedades está sujeta a ciertas condiciones que podrían evitar que adquiramos dichos inmuebles.**

La capacidad para completar adquisiciones depende de diversos factores, incluyendo la conclusión de un proceso de auditoría y ciertas condiciones de cierre, entre otros. Si Fibra Inn es capaz de completar alguna de estas adquisiciones dentro de los tiempos que se deben hacer, podría verse afectado adversamente la condición financiera, resultado de operación, liquidez y la habilidad para pagar Distribuciones a los Tenedores. En dicho supuesto, Fibra Inn podría no ser capaz de evaluar por adelantado, la manera en que se invertirán dichos recursos o los beneficios económicos que se adquirirán con dichos recursos.

- **Fibra Inn es un fideicomiso mexicano y todos los activos y operaciones están ubicados en México. Por lo tanto, Fibra Inn está sujeto a riesgos políticos, económicos, legales y reglamentarios específicos para México y para la industria inmobiliaria y hotelera en México.**



Fibra Inn está establecida en México y todos los activos y operaciones están ubicados en México. Como resultado, la Fibra está sujeta a riesgos políticos, económicos, legales y reglamentarios específicos para México, incluyendo la condición general de la industria inmobiliaria y hotelera en México, y de la economía mexicana, la devaluación del peso en comparación con el dólar estadounidense, la inflación mexicana, las tasas de interés, reglamentación, impuestos y reglamentos confiscatorios, expropiación, inestabilidad social y política, desarrollo social y económico en México.

- **Alteraciones en los mercados financieros pueden afectar negativamente la capacidad para obtener financiamiento suficiente de terceros para las necesidades de capital, incluyendo la expansión, adquisición y otras actividades, en condiciones favorables o en absoluto, lo cual podría afectar adversa y materialmente.**

Una recesión económica impacta materialmente la liquidez en los mercados financieros haciendo los términos para ciertos financiamientos menos atractivos, y en algunos casos, han dado lugar a la falta de disponibilidad de financiamiento, incluso para compañías que de otro modo califican para obtener financiamiento. La volatilidad e incertidumbre en los mercados mundiales de crédito y valores pueden impactar negativamente la capacidad de Fibra Inn para tener acceso a financiamiento adicional para las necesidades de capital, incluyendo la expansión, actividades de adquisición y otros fines, en condiciones favorables o en absoluto, lo cual podría afectar negativamente el negocio. Además, debido a esta incertidumbre, Fibra Inn podría en el futuro no ser capaz de refinanciar o ampliar la deuda, o las condiciones de cualquier refinanciamiento puede no ser tan favorable como los términos de la deuda existente. Si no hay éxito en llevar a cabo el refinanciamiento de la deuda a su vencimiento, se podría ver la Fibra forzada a disponer de los hoteles en condiciones desfavorables, lo cual podría afectar negativamente la capacidad para pagar otras deudas y cumplir con las otras obligaciones contraídas previamente. La recesión prolongada en los mercados financieros puede ocasionar que Fibra Inn busque fuentes alternativas de financiamiento potencialmente menos atractivas y se pudieran requerir realizar ajustes mayores al plan de negocios. Estos eventos también pueden ocasionar que sea más difícil y costoso captar capital o incurrir en deuda garantizada o no garantizada, lo cual podría afectar materialmente y negativamente.

- **La estrategia de negocio de Fibra Inn depende de lograr ingresos y el crecimiento del ingreso neto de los aumentos previstos en la demanda de Cuartos; consecuentemente, un retraso o una recuperación económica más débil que la esperada podrían afectar material y negativamente las perspectivas de crecimiento.**

La estrategia de negocio depende de lograr un crecimiento en los ingresos e ingreso neto derivado de los aumentos previstos en la demanda de Cuartos como parte de una recuperación económica futura. Consecuentemente, cualquier retraso o una recuperación económica más débil que la esperada podría afectar material y negativamente la perspectiva de crecimiento. Además, incluso si la economía se recupera, no se puede garantizar que la demanda de Cuartos se incrementará arriba de los niveles actuales. Si la demanda no se incrementa en un futuro próximo, o si la demanda se debilita aún más, los resultados de operaciones futuros y la perspectiva de crecimiento podrían verse material y negativamente afectados.

- **Fibra Inn depende de fuentes externas de capital y deuda para financiar necesidades de capital futuras, y si hay dificultades para obtener capital, es posible que Fibra Inn no sea capaz de realizar adquisiciones futuras necesarias para hacer crecer el negocio, terminar proyectos en desarrollo, o cumplir algunas obligaciones vencidas.**

Debido al requisito de distribuir cada año a los Tenedores al menos 95% de nuestro Resultado Fiscal, Fibra Inn podría no ser capaz de financiar, con el efectivo retenido de las operaciones, todas las necesidades de capital

futuras, incluyendo el capital necesario para realizar inversiones, terminar proyectos en desarrollo o cumplir algunas obligaciones a vencer.

Fibra Inn se apoya en fuentes externas de capital, incluyendo financiamiento y emisión de valores inclusive de renta variable, para financiar necesidades futuras de capital. La disponibilidad de financiamiento es limitada en México y las tasas de interés y términos y condiciones generales de financiamiento con frecuencia son menos competitivas con respecto a países desarrollados. Además, una desaceleración económica global da lugar a un entorno de capital caracterizado por disponibilidad limitada, aumento de costos y volatilidad significativa. Si Fibra Inn podría no fuera capaz de obtener el capital necesario en condiciones satisfactorias o de obtenerlo, tal vez no podrá realizar las inversiones necesarias para expandir el negocio, terminar proyectos en desarrollo, o cumplir con obligaciones y compromisos cuando se venzan. El acceso al capital dependerá de una cantidad de factores sobre los cuales hay muy poco control, incluyendo las condiciones de mercado generales, la percepción en el mercado de los ingresos actuales y potenciales en el futuro, y de las Distribuciones de Efectivo y precio de mercado de los CBFIs. Fibra Inn podría no estar en posición de aprovechar las ventajas de oportunidades de inversión atractivas para el crecimiento si no se tiene acceso a los mercados de capital oportunamente en términos favorables.

- **La capacidad para vender valores de renta variable y aumentar el capital con el fin de expandir los negocios dependerá, en parte, del precio de mercado de los CBFIs, y el incumplimiento de las expectativas del mercado con respecto al negocio podría afectar negativamente el precio de mercado de los CBFIs y limitar la capacidad de vender valores de renta variable.**

La disponibilidad de financiamiento a través del mercado de valores dependerá, en parte, del precio de mercado de los CBFIs el cual, a su vez, dependerá de diversas condiciones del mercado y otros factores que pueden cambiar de tiempo en tiempo, incluyendo:

- El grado de interés del inversionista;
- La capacidad de satisfacer los requisitos de distribución aplicables a las Fibras;
- La reputación general de las Fibras y el atractivo de sus valores en comparación con otros valores, incluyendo los valores emitidos por otras compañías inmobiliarias;
- El desempeño financiero;
- Informes de analistas sobre Fibra Inn y sobre la industria inmobiliaria y hotelera mexicana;
- Condiciones generales del mercado de acciones y bonos, incluyendo cambios en las tasas de interés de los valores de renta fija, los cuales pueden llevar a compradores futuros de los CBFIs a exigir un rendimiento anual más alto de las futuras distribuciones; y
- Otros factores, tales como acciones gubernamentales reglamentarias y cambios en las leyes fiscales aplicables a las Fibras.

El fracaso en cumplir las expectativas de mercado con respecto a ingresos futuros y a Distribuciones de Efectivo igualmente podría afectar adversamente el precio de mercado de los CBFIs y, como resultado, la disponibilidad de capital proveniente del mercado de valores.

- **De conformidad con la legislación bursátil emitida por la CNBV y por el propio Fideicomiso, se tienen establecidas políticas con el monto de endeudamiento en el que Fibra Inn puede incurrir. Si estas leyes cambiaran, se podría incurrir en cantidades significativas de deuda, lo cual podría afectar negativamente los resultados de operación, poniendo en peligro la calificación como una Fibra y podría afectar negativamente la capacidad para realizar Distribuciones a los Tenedores y el precio de mercado de los CBFIs**

De conformidad con la legislación aplicable emitida por la CNBV y por el propio Fideicomiso, existen políticas de endeudamiento topado al 50% sobre activos y de cobertura de servicio de la deuda igual o mayor a 1.0, si esta legislación cambiase Fibra Inn podría llegar a que el grado de endeudamiento fuera más alto, lo que resultaría en un mayor riesgo de incurrir en incumplimiento de las obligaciones y un correspondiente incremento en los requisitos de servicio de deuda que podrían afectar negativamente la condición financiera y los resultados de operación. En caso de que estas disposiciones no se cumplieran, Fibra Inn haría un plan correctivo y daría a conocer las consecuencias e implicaciones en los derechos de los Tenedores ante la asunción de los niveles de pasivos futuros, si así fuera el caso, de acuerdo a las condiciones en las que se presentara dicha situación.

- **Como resultado de ser un fideicomiso con valores registrados en el RNV, Fibra Inn está sujeta a presentación de informes financieros y otros requisitos para los cuales los sistemas, procedimientos y controles financieros y contables pueden no estar preparados adecuadamente. La implementación de sistemas, procedimientos y controles financieros y contables adicionales aumentará los costos y requerirá tiempo de gerencia y atención sustanciales.**

Como un fideicomiso con valores registrados en el RNV, la Fibra incurre en gastos legales, contables y otros, significativos, incluyendo costos asociados con requisitos de presentación de reportes de una entidad pública y requisitos de gobierno corporativo, incluyendo requisitos bajo la LMV, el Reglamento Interior de la BMV y las Disposiciones de Carácter General Aplicables a las Emisoras de Valores y a Otros Participantes del Mercado de Valores. La Fibra tiene una plataforma contable integrada para las propiedades. Si no se tienen los controles de negocio apropiados, los resultados de operación podrían ser afectados y se podrían incumplir con las obligaciones de presentación de información al mercado. Además, si se identifican debilidades materiales en el control interno sobre la presentación de informes financieros que no se puedan remediar en una forma oportuna, o si Fibra Inn es incapaz de recibir un dictamen de los auditores con respecto al control interno sobre la presentación de informes financieros, Fibra Inn podría estar sujeta a que los CBFIs sean deslistados de la BMV, a una investigación por la CNBV y a sanciones civiles o inclusive penales. Podría ser exigible para la administración que dedique tiempo significativo para remediar cualquier debilidad material que surja y Fibra Inn podría no ser capaz de remediar dicha debilidad material en una forma oportuna y, adicionalmente, se podría incurrir en gastos adicionales significativos con motivo de lo anterior. Las debilidades, incluyendo cualquier debilidad material en el control interno sobre la presentación de informes financieros que pueda ocurrir en el futuro, podría dar como resultado errores en los estados financieros que podrían requerir rehacer los estados financieros, hacer incumplir con las obligaciones de presentación de informes y que los Tenedores pierdan confianza en la información financiera reportada, todo lo cual podría llevar a una disminución en el precio de los CBFIs, o podría afectar significativamente y de forma adversa el negocio, reputación, resultados de operación, condición financiera o liquidez.

- **La salida de cualquier personal clave de Fibra Inn, que tenga experiencia significativa y relaciones en la industria hotelera, podría afectar material y adversamente.**

Fibra Inn depende de la experiencia y relaciones del equipo de directivos, quienes han establecido una extensiva red de contactos y relaciones de la industria hotelera, incluyendo relaciones con marcas de hotel nacionales y globales, dueños de hoteles, financieros, operadores, corredores de bienes raíces comerciales, compañías desarrolladoras y administradoras. No se puede asegurar que cualquiera de las personas que formen parte del personal clave continuarán trabajando en Fibra Inn. Cualquier dificultad de atraer y retener personal con talento y experiencia, podría afectar de manera adversa la habilidad para identificar potenciales oportunidades de inversión, las relaciones con marcas de hotel nacionales y globales y con cualquier otro participante de la industria y la ejecución de la estrategia de negocio. Adicionalmente, dicha pérdida podría ser percibida de manera negativa por el mercado, lo que podría reducir el valor de mercado de los CBFIs.

- **Si somos incapaces de vender, disponer o refinanciar una o más de las propiedades en el futuro, Fibra Inn podría ser incapaz de realizar los objetivos de inversión y el negocio se puede ver afectado adversamente.**

Las inversiones inmobiliarias representan poca liquidez y son difíciles de vender rápidamente. Los beneficios, si los hay, serían obtenidos a partir de una inversión generalmente con la disposición o refinanciamiento de la propiedad en garantía. Fibra Inn podría ser incapaz de alcanzar sus objetivos de inversión por ventas o refinanciamiento a precios atractivos dentro de cualquier periodo de tiempo dado o de otra manera. Fibra Inn podría ser incapaz de alcanzar cualquier estrategia de salida. En particular, estos riesgos podrían surgir de debilidades en o aún de la carencia de un mercado establecido para una propiedad, cambios en la condición financiera o prospectos de compradores futuros, cambios en las condiciones económicas locales, nacionales o internacionales, y cambios en la Legislación Aplicable o políticas fiscales de jurisdicciones en las cuales está ubicada la propiedad relativa.

- **Las coinversiones que se hagan podrían ser afectadas adversamente por la falta de control para la toma de decisiones, por la confianza en la condición financiera de los socios en coinversiones y por disputas con los socios en coinversiones.**

Fibra Inn puede invertir en propiedades conjuntamente con terceros a través de asociaciones, de coinversiones, fideicomisos o de otras formas, adquirir una participación no mayoritaria o compartir responsabilidad en la administración de los asuntos de una propiedad, asociación, coinversión u otra entidad, siempre y cuando se cumpla con el régimen de inversión legal. En este caso, Fibra Inn podría no estar en condiciones de ejercer el control para tomar decisiones respecto a la propiedad, asociación, coinversión u otra. Las inversiones a través de asociaciones, coinversiones, u otras formas, bajo ciertas circunstancias, pueden implicar riesgos no presentes en donde un tercero no involucrado, incluyendo la posibilidad de que los socios en coinversiones pudieran caer en quiebra, no pueda financiar su cuota de contribuciones de capital necesarias, tome malas decisiones de negocios o bloquee o demore las decisiones necesarias. Los socios de las coinversiones pueden tener intereses o metas económicas o de negocios que sean, o resulten incompatibles con los intereses o metas del negocio, y pueden estar en posición de tomar acciones en contra de nuestros objetivos o políticas. Estas coinversiones también podrían tener el riesgo potencial de llegar a puntos muertos en las decisiones, por ejemplo de enajenación, porque ni Fibra Inn ni sus socios en la coinversión tendríamos el control total. Las disputas con los socios en la coinversión podrían dar lugar a un arbitraje o litigio que aumentaría los gastos e impediría que los miembros del equipo de administración concentraran su esfuerzo y tiempo en el negocio. En consecuencia, la acción o falta de ella, por parte de los socios en la coinversión o los conflictos con ellos, podrían dar como resultado someter la propiedad en la coinversión a un riesgo adicional. Además, es posible que en determinadas circunstancias, Fibra Inn sea responsable de los actos de los socios en dicha coinversión.

- **Fibra Inn depende del desempeño de sus Gestores Hoteleros, quienes prestan los servicios gerenciales consistentes en la operación de los hoteles que forman parte del Patrimonio del Fideicomiso, la cual podría ser afectada de manera material y adversa si los Gestores Hoteleros no operan los hoteles en el mejor interés de Fibra Inn. Sustituir a cualquier Gestor Hotelero podría afectar de manera adversa la relación con los franquiciantes.**

En caso de que se rescindan los Contratos de Gestión Hotelera celebrados con los Gestores Hoteleros, no se puede asegurar que habrá un Gestor Hotelero sustituto o que los franquiciantes autoricen una sustitución del Gestor Hotelero de manera oportuna o que el Gestor Hotelero sustituto sea exitoso en la operación. Adicionalmente, si el Gestor Hotelero no tiene la capacidad económica o no tiene la voluntad de cumplir sus

obligaciones de conformidad con los Contratos de Gestión Hotelera, la habilidad para encontrar un Gestor Hotelero sustituto o un operador de hotel para los hoteles podría ser desafiante y consumir tiempo y se podría incurrir en costos significativos para la obtención de nuevos Contratos de Gestión Hotelera para los hoteles. Consecuentemente, si se rescinden los Contratos de Gestión Hotelera, podría haber una afectación material y adversa.

Adicionalmente, muchos de los contratos de franquicia existentes, típicamente contienen acuerdos restrictivos que limitan o restringen la capacidad para vender o refinanciar un hotel sin el consentimiento del franquiciante, establecen derechos de primera oferta a favor del franquiciante en caso de ciertas ventas o transferencias de un hotel y establecen que el franquiciante tenga el derecho de aprobar cualquier cambio en el Gestor Hotelero encargado de la operación del hotel. Generalmente, Fibra Inn podría no estar de acuerdo en vender, arrendar o de cualquier otra forma transferir un hotel en lo particular, a menos que a quien se venda, arriende o transfiera no sea un competidor del franquiciante y asuma los contratos de franquicia relacionados con dicho hotel. Si el franquiciante no consiente la venta o financiamiento de los hoteles, Fibra Inn estaría prohibida para tomar acciones que de otra forma serían en el mejor interés de los Tenedores.

- **Fibra Inn depende de su equipo de directivos para su éxito, y podría no encontrar un reemplazo adecuado para ellos si los contratos quedan sin efecto, o si el personal clave renuncia o si deja de estar disponible para la Fibra.**

La formulación e implementación de la estrategia de inversión y financiamiento y en consecuencia, el éxito del negocio dependerá en un grado significativo de los esfuerzos, experiencia, diligencia, habilidades y en la red de contactos de negocios de los funcionarios y personal clave de la Fibra. La partida de cualquiera de los funcionarios o personal clave podría tener un efecto material adverso en el desempeño de la Fibra. Además, no se puede garantizar que se continuará teniendo acceso a los funcionarios y profesionales experimentados.

- **El régimen fiscal aplicable a las Fibras ha estado evolucionando y fue modificado y no puede haber ninguna garantía de que las leyes y reglamentos referentes a las Fibras y cualquier interpretación relacionada, no cambiarán en una forma tal que nos afecte adversamente.**

El régimen fiscal existente aplicable a las Fibras ha estado evolucionando y otras normas legales fueron modificadas. No puede haber ninguna garantía de que la legislación aplicable a las Fibras no será modificada en el futuro, o que las autoridades fiscales competentes emitan normas más específicas o diferentes con respecto a los requisitos para calificar como Fibra, o que no cambiarán en una forma tal que afecte adversamente las operaciones. En la medida en que las autoridades fiscales competentes proporcionen normas más específicas o cambien los requisitos para calificar como Fibra, se nos podría exigir ajustar la estrategia de operaciones para ajustar a la Fibra a dichas modificaciones. Cualquier ley o regulación nueva o cambio a la legislación existente podría proporcionar flexibilidad adicional o podría inhibir la capacidad para perseguir las estrategias de Fibra Inn. Si Fibra Inn fuera incapaz de mantener la calificación como una Fibra, entre otras cosas se podría requerir cambiar la manera en la cual Fibra Inn realiza sus operaciones, lo que podría afectar adversamente la condición financiera, los resultados de operaciones y el flujo de caja, el precio de los CBFIs y la capacidad para hacer Distribuciones.

- **El Comité Técnico puede cambiar algunas de las políticas sin la aprobación de los Tenedores.**

Dentro de los parámetros establecidos en la legislación bursátil emitida por la CNBV y la del propio Fideicomiso, en cuanto a políticas de inversión, endeudamiento y distribución, y políticas con respecto a otras actividades, incluyendo crecimiento, deuda, capitalización y operaciones, pueden ser modificadas o revisadas en cualquier momento a elección del Comité Técnico sin la aprobación de los Tenedores siempre y cuando se cumpla

con la ley vigente. El cambio en estas políticas podría tener un efecto adverso en el negocio, condición financiera, resultados de operaciones y flujo de caja, en el precio de los CBFIs y en la capacidad para hacer Distribuciones.

- **Se espera que el Comité Técnico apruebe políticas de inversión y desinversión relevantes y que no revise ni apruebe en lo particular cada decisión de inversión o desinversión hecha por el equipo de directivos del Administrador.**

El equipo de directivos estará autorizado por el Comité Técnico para cumplir con lineamientos de inversión y desinversión, consecuentemente, tiene una gran libertad para determinar los activos que son adecuados para la Fibra, así como para las decisiones de inversión individuales. El equipo de directivos de administración podría efectuar inversiones con tasas de retorno más bajas que aquellos retornos anticipados de conformidad con las condiciones actuales de mercado y/o podría hacer inversiones con mayor riesgo para alcanzar dichos retornos anticipados. El Comité Técnico se ajustará a las políticas convenidas pudiendo no revisar o aprobar cada inversión propuesta por el equipo de directivos.

- **El desempeño histórico del equipo de directivos puede no ser indicativo de futuros resultados o de inversión de los CBFIs.**

El desempeño pasado del equipo de directivos no pretende ser indicativo, garantía o predicción de retornos que se logren en el futuro. Esto es especialmente cierto dado que la Fibra opera como un fideicomiso en términos de las disposiciones legales Mexicanas, con los CBFIs inscritos en el RNV y se necesita cumplir con ciertos requisitos regulatorios relacionados con fideicomisos con valores inscritos en el RNV, así como requisitos aplicables a Fibras en términos de la LISR, los cuales son muy técnicos y complejos. Consecuentemente, no se puede asegurar que el equipo de directivos replique su desempeño histórico y en sus otros proyectos anteriores. Los retornos de inversión podrían ser sustancialmente menores que los retornos alcanzados por ellos y en otros proyectos anteriores.

- **El Administrador no podrá ser removido por tratarse de una sociedad que es propiedad de Fibra Inn, sin embargo, los miembros del Comité Técnico podrían renovar o sustituir a los funcionarios del Administrador.**

El Administrador es una sociedad 99.99% propiedad de Fibra Inn por lo que el Comité Técnico, oyendo la opinión del Comité de Nominaciones, es el órgano facultado para renovar o sustituir a los funcionarios del Administrador de conformidad con los términos establecidos en el Contrato de Fideicomiso y en el Contrato de Administración. Por lo anterior, si bien nuestro Contrato de Fideicomiso no prevé una facultad expresa de la Asamblea de Tenedores para determinar la remoción del Administrador, los Tenedores a través de la designación de la mayoría los miembros del Comité Técnico podrán ejercer la facultad para renovar o sustituir a los funcionarios del Administrador.

- **Aunque el Administrador cuenta con contrato colectivo de trabajo, no hay adhesión a un sindicato por lo que es vulnerable a un conflicto.**

El Administrador cuenta con contrato colectivo de trabajo, y como la totalidad de los trabajadores no tienen posiciones sindicalizadas, no se tiene adhesión a un sindicato; sin embargo, un conflicto con los trabajadores podría afectar la prestación de los Servicios de Administración.

## **Riesgos relacionados con México**

- **Las condiciones económicas, políticas, sociales y sanitarias pueden afectar adversamente el negocio.**

Fibra Inn está organizada en México y todos los activos y operaciones están localizados en México. Como resultado, la Fibra está sujeta a riesgos políticos, económicos, legales y reglamentarios específicos para México, incluyendo las condiciones generales de la economía mexicana, la devaluación del peso en comparación con el dólar estadounidense, la inflación mexicana, las tasas de interés, reglamentos, impuestos y reglamentación confiscatorios, expropiación, inestabilidad social y política, desarrollos sociales y económicos en México. Muchos países de Latinoamérica, incluyendo México, han sufrido significativas crisis económicas, políticas, sociales y sanitarias en el pasado, y estos eventos pueden ocurrir de nuevo en el futuro. La inestabilidad en la región ha sido producida por muchos factores diferentes, incluyendo:

- influencia gubernamental significativa sobre la economía local;
- fluctuaciones sustanciales en el crecimiento económico;
- altos niveles de inflación;
- cambios en los valores de la moneda;
- control de cambio o restricciones en la expatriación de ganancias;
- altas tasas de interés domésticas;
- control de salarios y de precios;
- cambios en políticas económicas o fiscales gubernamentales;
- imposición de barreras comerciales;
- cambios inesperados en la reglamentación;
- pandemias o emergencias sanitarias y
- inestabilidad política, social y económica general.

No se puede garantizar que el desarrollo futuro en el entorno económico, político, sanitario o social mexicano, sobre el cual no hay control alguno, no tendrá un efecto material adverso en el negocio, en los resultados de las operaciones, en la condición financiera o de que no afectarán negativamente el precio de los CBFIs.

- **El gobierno mexicano ha ejercido, y continúa ejerciendo, influencia significativa sobre la economía mexicana. Los cambios en las políticas gubernamentales mexicanas podrían afectar negativamente los resultados de las operaciones y la condición financiera.**

El gobierno federal mexicano ha ejercido, y continúa ejerciendo, influencia significativa sobre la economía mexicana. En consecuencia, las acciones y políticas gubernamentales federales mexicanas con respecto a la economía, a empresas estatales controladas por el estado, financiadas o con influencia gubernamental podrían tener un impacto significativo sobre entidades del sector privado en general y sobre Fibra Inn en particular, y sobre las condiciones del mercado, precios y retornos en valores mexicanos. El gobierno mexicano en el pasado ha intervenido en la economía local y ocasionalmente ha efectuado cambios significativos en las políticas y reglamentos, lo que podrá suceder en el futuro. Estas acciones para controlar la inflación y otras reglamentaciones y políticas han involucrado, entre otras medidas, aumentos en tasas de interés, cambios en políticas fiscales, controles de precios, devaluaciones de la moneda, controles de capital, límites a importaciones y otras acciones. El negocio, condición financiera, resultados de operación y Distribuciones de Efectivo se pueden ver afectados negativamente por los cambios en las políticas o reglamentaciones gubernamentales que involucren o afecten el Patrimonio del Fideicomiso, la administración, las operaciones y el régimen impositivo. No se puede garantizar que los cambios en las políticas gubernamentales federales no afectarán negativamente el negocio, condición financiera y resultados de operación. La legislación fiscal, particularmente en México, está sujeta a cambios constantes y no se puede garantizar que el gobierno mexicano no realice cambios a esta o a cualquiera de sus políticas existentes en el ámbito político, social, económico u otro, cuyos cambios puedan tener un efecto material

adverso sobre el negocio, resultados de operación, condición financiera o puedan afectar negativamente el precio de los CBFIs.

- **Las condiciones económicas adversas en México pueden afectar negativamente la posición financiera y resultados de operaciones.**

Los resultados de las operaciones dependen de las condiciones económicas en México, caracterizadas por tipos de cambio inestables, alto nivel de inflación, altas tasas de interés, contracción económica, reducción de flujo de capital internacional, reducción de liquidez en el sector bancario, altas tasas de desempleo y confianza reducida del inversionista, entre otras. Como resultado, el negocio, posición financiera y resultados de operaciones pueden ser afectados por las condiciones generales de la economía, inestabilidad de precios, inflación, tasas de interés, reglamentaciones, cargas fiscales, inestabilidad social y otros desarrollos políticos, sociales y económicos en el país, sobre los cuales no se tiene ningún control.

En el pasado, México ha experimentado periodos prolongados de condiciones económicas débiles. No se puede asumir que estas condiciones no regresarán o que estas condiciones no tendrán un efecto material y adverso en el negocio, posición financiera o en los resultados de la operación.

Las disminuciones en la tasa de crecimiento de las economías locales en donde están localizadas las propiedades, periodos de crecimiento negativo y/o aumentos en inflación o tasas de interés pueden dar lugar a una disminución en la demanda por parte de los inquilinos respecto a las propiedades. Debido a que un gran porcentaje de los costos y gastos es fijo, en el caso de que Fibra Inn fuera incapaz de reducir costos y gastos al ocurrir cualquiera de estos eventos, los márgenes de ganancia pueden reducirse como resultado de ello.

- **Las fluctuaciones en el valor del Peso respecto del dólar, moneda de curso legal en los Estados Unidos de América, podrían tener un efecto adverso en la posición financiera y resultados de operación.**

Dado que sustancialmente todos los ingresos son y continuarán estando denominados en Pesos y una porción de la deuda podría estar denominada en Dólares, moneda del curso legal en los Estados Unidos de América, si el valor del Peso disminuye respecto del Dólar, los costos de financiamiento podrían incrementar. Adicionalmente, la devaluación o depreciación del Peso podría incrementar, en términos Peso, el monto de los pasivos denominados en moneda extranjera, podría afectar negativamente los resultados de operación.

El Banco de México podría, de tiempo en tiempo, participar en el mercado de divisas extranjeras para minimizar la volatilidad y apoyar un mercado ordenado. El Banco de México y el Gobierno Federal también han promovido mecanismos de mercado para estabilizar los tipos de cambio y proveer liquidez al mercado de divisa, tal como usar contratos de derivados no cotizados en bolsa y contratos de futuros cotizados en la Bolsa Mercantil de Chicago. Sin embargo, el Peso es actualmente sujeto a fluctuaciones significativas con respecto al Dólar y podría ser sujeto a dichas fluctuaciones en el futuro.

Las fluctuaciones en los tipos de cambio podrían afectar de manera adversa la capacidad para adquirir activos denominados en otras monedas y también podría afectar de manera adversa el desempeño de la inversión en dichos activos. Dado que los activos podrían ser adquiridos en Pesos y los ingresos podrían ser pagaderos en Pesos, el valor de estos activos cuantificados en Dólares podría ser favorablemente o desfavorablemente afectados por los cambios en los tipos de cambio, por los costos de conversión y por la regulación para el control de divisas. Consecuentemente, el monto de las distribuciones efectuadas, así como el valor de las de inversiones denominadas en Dólares, serán afectadas de manera adversa por la reducción en el valor del Peso con respecto al Dólar.



Una severa devaluación o depreciación del Peso podría también resultar en la alteración de los mercados internacionales de divisas. Esto podría limitar nuestra capacidad para transferir o para convertir Pesos en Dólares y otras monedas, por ejemplo, para efectos de efectuar pagos de capital e intereses de los valores y de cualquier pasivo denominado en Dólares que se deba cubrir en el futuro, y se podría tener un efecto adverso en la posición financiera, resultados de operación y flujo de efectivo en periodos futuros, a manera de ejemplo, por incrementar, en términos Peso, el monto de los pasivos denominados en moneda extranjera y la tasa de interés moratorio entre los acreditantes. En tanto el Gobierno Federal actualmente no restrinja y, por muchos años no lo hecho, el derecho o la capacidad de personas físicas o morales, nacionales o extranjeras para convertir Pesos en Dólares o para transferir otras monedas fuera de México, el Gobierno Federal podría instituir políticas restrictivas de control de divisas en el futuro. El efecto de cualquier medida de control de divisas adoptada por el Gobierno Federal en la economía de México no puede ser predicha.

- **La depreciación del tipo de cambio y las medidas gubernamentales para el control de la inflación en México, puede tener un efecto adverso en las inversiones.**

Históricamente, México ha experimentado altos niveles de inflación, aunque los índices han sido menores en años recientes. El nivel actual de inflación en México sigue siendo más alto que los índices de inflación anual de sus principales socios comerciales. Los altos índices de inflación pueden afectar adversamente el negocio, condición financiera y resultados de operación. Si México experimenta nuevamente un alto nivel de inflación en el futuro, Fibra Inn podría ser incapaz de ajustar los precios, costos y gastos a los huéspedes para compensar sus efectos negativos.

Los aumentos en los niveles de tarifa comúnmente están vinculados al dólar. Pero los ingresos están denominados en Pesos. En consecuencia, los ajustes en la tarifa basados en el tipo de cambio pueden tener un impacto o beneficio directo sobre los ingresos.

- **Las condiciones políticas en México pueden tener un efecto adverso en las operaciones.**

Los eventos políticos en México pueden afectar significativamente la política económica mexicana y, en consecuencia, las operaciones. Un cambio de gobierno en México; cualesquiera cambios en la política monetaria y fiscal podrían repercutir negativamente en la inflación, tasas de interés y tipo de cambio. Asimismo, los desacuerdos políticos entre los poderes ejecutivo y legislativo que pudieren suscitarse durante la administración y legislatura podrían impedir la implementación oportuna de reformas políticas y económicas, lo que a su vez podría tener un efecto material adverso en la política económica mexicana y en el negocio. También es posible que la incertidumbre política pueda afectar adversamente la situación económica de México. No podemos garantizar que los eventos políticos mexicanos, sobre los cuales no tenemos ningún control, no tendrán un efecto adverso sobre las condiciones financieras o sobre los resultados de operación.

- **Los resultados de cualquier proceso electoral en México pueden tener un efecto adverso en las operaciones.**

Los resultados de cualquier proceso electoral en México pueden afectar significativamente la política económica de México y, en consecuencia, las operaciones. El ambiente post-electoral crea incertidumbre por la indefinición de políticas y la postergación de la toma de decisiones en los diferentes ámbitos de gobierno. La expectativa que se pueda crear de un presidente electo y del proyecto de programa de gobierno pudiera repercutir negativamente en los indicadores macroeconómicos e impactar el ambiente de negocios en el que las propiedades de Fibra Inn realizan sus actividades comerciales. Fibra Inn no puede garantizar el desempeño de su operación para compensar sus efectos negativos.

- **Los desarrollos inmobiliarios en otros países pueden afectar adversamente la economía mexicana, el valor de los CBFIs y los resultados de operaciones.**

La economía mexicana y el valor de mercado de las compañías mexicanas en grados variables, puede verse afectada por las condiciones económicas y de mercado en otros países, en mercados emergentes y en Estados Unidos. Si bien las condiciones económicas en otros países, en mercados emergentes y en Estados Unidos pueden diferir significativamente de las condiciones económicas de México, las reacciones de los inversionistas hacia el desarrollo en otros países pueden tener un efecto adverso en el valor de mercado de títulos de emisores mexicanos o de activos mexicanos. En años recientes, por ejemplo, los precios tanto de los títulos de deuda mexicanos como de otros valores mexicanos cayeron sustancialmente como resultado de eventos en Rusia, Asia y Brasil. Recientemente, la crisis financiera mundial ha dado lugar a fluctuaciones significativas en los mercados financieros y en la economía en México.

Además, las condiciones económicas en México estarán altamente correlacionadas con las condiciones económicas en Estados Unidos, relacionados con el Tratado entre México, Estados Unidos y Canadá, o T-MEC, y el aumento de la actividad económica entre los tres países. Con la inestabilidad de la tasa de interés y sus incrementos graduales, los precios de los instrumentos de deuda y de acciones de compañías mexicanas negociadas en el mercado de valores mexicanos se han visto impactados sustancialmente, tal como sucedió en los mercados de valores de Estados Unidos y el resto del mundo. Las condiciones económicas adversas en Estados Unidos, la terminación o renegociación de dicho tratado u otros eventos relacionados podrían tener un efecto adverso en la economía mexicana, lo que a su vez podría afectar el negocio, posición financiera y resultados de operación. No podemos garantizar que los eventos en otros países con mercados emergentes, en Estados Unidos o en otra parte, no afectarán adversamente el negocio, posición financiera y resultados de operación.

- **Altas tasas de interés en México podrían incrementar los costos financieros**

Históricamente, México ha experimentado altas tasas de interés real y nominal. Este incremento de tasa de interés ha obligado al inversionista a migrar a instrumentos de deuda que pagan cupón con un interés más alto que los dividendos que pagan las acciones sobre mercado de renta variable de capital. Las Fibras se han visto impactadas debido a este aumento de las tasas de interés y posible que el efecto oferta y demanda sobre los certificados impacte negativamente en el precio de los valores de Fibra Inn ante un ambiente incierto y volátil de tasas de interés.

- **Fibra Inn está sujeta a estándares de contabilidad y revelación distintos a aquellos a los que se sujetan compañías en otros países.**

Fibra Inn está sujeta a obligaciones de revelación, con respecto a los CBFIs que están listados en la BMV o en algún mercado exterior. Los estándares de revelación impuestos por la BMV podrían ser diferentes a aquellos impuestos por las bolsas de valores en otros países o regiones como Estados Unidos de América. Como resultado de lo anterior, el nivel de información que está disponible podría no corresponder con lo que los inversionistas mexicanos están acostumbrados. Adicionalmente, los estándares de contabilidad y los requisitos de revelación en México difieren de aquellos en los Estados Unidos de América. En particular, los estados financieros son preparados de conformidad con las Normas Internacionales de Información Financiera (las “IFRS” por sus siglas en inglés). Los rubros de los estados financieros de una compañía preparados de conformidad con las IFRS podrían no reflejar su situación financiera o los resultados de operación del modo en que hubieran sido reflejadas si dichos estados financieros hubieran sido preparados de conformidad con las normas de contabilidad generalmente aceptadas en los Estados Unidos de América o en otras jurisdicciones.

- **México ha experimentado un periodo de aumento en la actividad delictiva y podría afectar las operaciones.**

México ha experimentado un periodo de aumento en la actividad delictiva, primordialmente debido al crimen organizado y a otros. Estas actividades, su posible aumento y la violencia asociada con ellas pueden tener un impacto negativo en el ambiente de negocios en algunas localidades en los que se operan los hoteles y, por lo tanto, sobre la condición financiera y resultados de operación.

- **Las condiciones sanitarias adversas en México y en el mundo, como es el caso de una pandemia, pueden impactar negativamente la estabilidad y el crecimiento de los ingresos ante un entorno de afectación económica por una emergencia sanitaria, lo que llevaría a un deterioro de la demanda de cuartos, posiblemente a la afectación en la posición financiera y resultados de operaciones.**

La estrategia de negocio depende de lograr un crecimiento en los ingresos previstos en la demanda de Cuartos futura. Consecuentemente, cualquier situación de contagio ante una enfermedad fuera de control de las autoridades sanitarias y/o epidemiológicas, llevaría a tomar precauciones de distanciamiento social tanto para huéspedes como para empleados; forzando a Fibra Inn al cierre de la operación en sus propiedades, por lo que no podría garantizar los ingresos necesarios para la adecuada administración de su portafolio de hoteles; lo cual complicaría el resultado de sus operaciones y de su posición financiera.

- **El cambio adverso en los precios de los commodities en México y en el mundo podrían impactar negativamente los ingresos de Fibra Inn ante un cambio en el entorno de negocio de nuestros clientes, los cuales podrían llevar a un deterioro de la demanda de cuartos.**

Un entorno de volatilidad, incertidumbre y fluctuación de precio de los commodities en el mercado internacional, como el tipo de cambio, productos básicos como el petróleo o insumos para la industria podría afectar la forma en como nuestros clientes hacen negocio y modificar la demanda de cuartos a grupos corporativos a los que Fibra Inn provee de alojamiento temporal; por lo que la Compañía no podría garantizar los ingresos necesarios para una adecuada administración y resultado de operación.

## **Riesgos Fiscales**

- **Ingresos diferentes a los derivados del arrendamiento.**

En caso que percibamos ingresos diferentes a los derivados del arrendamiento de los inmuebles o de los ingresos provenientes del hospedaje, como podrían ser los ingresos de operación hotelera u otros ingresos por servicios, se podría perder la calidad de Fibra y el tratamiento fiscal establecido de conformidad con los artículos 187 y 188 de la LISR. Si Fibra Inn fuera incapaz de mantener la calificación como Fibra, entre otras cosas se podrá requerir cambiar la manera en que se realizan las operaciones, lo que podría afectar adversamente la condición financiera, los resultados de operación y el flujo de caja, el precio de los CBFIs y la capacidad para hacer Distribuciones.

- **Impuesto sobre Adquisición de Bienes Inmuebles.**

Con respecto al Impuesto sobre Adquisición de Bienes Inmuebles o su equivalente, cabe señalar que dependiendo de la legislación local aplicable en el municipio en el que se encuentren los Bienes Inmuebles, puede

determinarse o no la existencia de una enajenación y en consecuencia la obligación de pago de dicho impuesto a cargo de la Fibra.

En general, las legislaciones fiscales locales correspondientes estipulan que no se genera la obligación del pago del Impuesto sobre Adquisición de Bienes Inmuebles al momento en que se aportaron al Patrimonio del Fideicomiso, sino hasta el momento en el que los Fideicomitentes Adherentes perdieron en forma definitiva el derecho de reversión que previamente se habían reservado. Ahora bien, en caso de que los Bienes Inmuebles que se aportaron y sobre los cuales se mantuvo el derecho de reversión por parte de los Fideicomitentes Adherentes, sean enajenados por Fibra Inn, o bien, en caso de que los Fideicomitentes Adherentes enajenaron los CBFIs recibidos por la contribución de los Activos Aportados, Fibra Inn está obligada a efectuar el cálculo y pago del impuesto en cuestión, en las entidades federativas y/o municipios en los que se encuentren ubicados los Bienes Inmuebles; en el entendido de que en el caso de enajenación de los CBFIs, el impuesto se calculó proporcionalmente considerando cada CBFI en lo particular, ya que con motivo de dicha enajenación se habría perdido el derecho de reversión en su proporción.

- **Devolución del Impuesto al Valor Agregado.**

Como resultado de la adquisición de los Bienes Inmuebles se genera la obligación de pago del IVA correspondiente, el cual fue trasladado y enterado al fisco federal.

De acuerdo con la legislación fiscal aplicable, el Fiduciario cuenta con la posibilidad de solicitar a las autoridades fiscales la devolución del IVA causado con motivo de la aportación de los Bienes Inmuebles al Patrimonio del Fideicomiso, existe el riesgo de que se niegue dicha devolución, lo que impactaría el flujo de efectivo disponible del Fideicomiso.

- **Reformas fiscales y legales inesperadas.**

No puede asegurarse que el régimen aplicable al Fideicomiso y los valores que el mismo emita permanezca vigente durante la duración de los mismos, por lo que deberá considerarse que en el futuro pudieran existir reformas a las disposiciones legales y de manera particular a las fiscales relacionadas con la actividad económica en general y específicamente a aquellas normas que regulan a dicho Fideicomiso, que pudieran afectar los ingresos, gastos de operación y de manera general el valor del Patrimonio del Fideicomiso en una fecha determinada, y derivado de ello afectar la entrega de Distribuciones de Efectivo.

- **Modificaciones al Régimen Fiscal del Fideicomiso.**

Aun cuando el Fideicomiso actuara sólo como un conducto de pago a través del cual los Tenedores de los CBFIs recibirían los recursos derivados de dichos valores y dicho Fideicomiso no estuviera recibiendo ganancias derivadas de dichas actividades, las autoridades mexicanas podrían tener una opinión diferente en relación con la naturaleza fiscal que guarda el Fideicomiso, debido a que dichas autoridades podrían considerar que cualquier acto llevado a cabo por el Fiduciario, definiría la naturaleza del Fideicomiso y, como resultado, llevar a cabo cualquier acto comercial a través del mismo lo podría definir como un fideicomiso empresarial para efectos fiscales.

- **Modificaciones al Régimen Fiscal para Tenedores**

Ni Fibra Inn, ni el Fideicomitente, ni los Fideicomitentes Adherentes, ni el Administrador, ni el Representante Común pueden garantizar que el régimen fiscal actualmente aplicable a los Tenedores no sufra modificaciones en el futuro.

Por otro lado, al no existir certeza sobre las reformas que eventualmente pudiera sufrir el régimen fiscal aplicable, ni Fibra Inn, ni el Fideicomitente, ni los Fideicomitentes Adherentes, ni el Administrador, ni el Representante Común, pueden asegurar que, de ser aprobadas dichas posibles reformas, estas no tendrán un efecto adverso sobre el rendimiento neto que generen los CBFIs a sus Tenedores.

**EL FIDEICOMITENTE, LOS FIDEICOMITENTES ADHERENTES Y EL FIDUCIARIO NO TIENEN RESPONSABILIDAD ALGUNA DE PAGO DE LAS DISTRIBUCIONES DE EFECTIVO BAJO LOS CERTIFICADOS BURSÁTILES FIDUCIARIOS INMOBILIARIOS. EN CASO DE QUE EL PATRIMONIO DEL FIDEICOMISO RESULTE INSUFICIENTE PARA PAGAR ÍNTEGRAMENTE LAS DISTRIBUCIONES DE EFECTIVO BAJO LOS CERTIFICADOS BURSÁTILES FIDUCIARIOS INMOBILIARIOS, LOS TENEDORES DE LOS MISMOS NO TENDRÁN DERECHO DE RECLAMAR AL FIDEICOMITENTE, A LOS FIDEICOMITENTES ADHERENTES NI AL FIDUCIARIO EL PAGO DE DICHAS DISTRIBUCIONES. EL FIDUCIARIO ESTARÁ OBLIGADO CON LOS TENEDORES ÚNICAMENTE POR LO QUE RESPECTA AL PATRIMONIO DEL FIDEICOMISO Y HASTA DONDE ÉSTE ALCANCE.**

#### **d) Otros Valores Emitidos por el Fideicomiso**

El Fideicomiso cuenta con CBFIs inscritos en el Registro Nacional de Valores bajo los números 2679-1.81-2013-009, 2679-1.81-2014-016, 2679-1.81-2014-021, 2679-1.81-2015-024, 2679-1.81-2016-027, 2679-1.81-2018-034, 2679-1.81-2018-035, 2679-1.81-2018-036, 2679-1.81-2019-039 y 2679-1.81-2019-040, 2679-1.81-2020-042, 2679-1.81-2020-43, 3239-1.81-2021-023, 3239-1.81-2023-026 según se advierte de los oficios número 153/6487/2013 el 11 de marzo de 2013, 153/106400/2014 de fecha 6 de marzo de 2014, 153/107509/2014 de fecha 22 de octubre de 2014, 153/4987/2015 de fecha 20 de enero de 2015, 153/106194/2016 de fecha 16 de diciembre de 2016, 153/11912/2018 de fecha 22 de junio de 2018, 153/12457/2018, de fecha 30 de octubre de 2018, 153/12488/2018, de fecha 31 de octubre de 2018, 153/12116/2019, de fecha 17 de septiembre de 2019, 153/12343/2019 de fecha 18 de diciembre de 2019, 153/12803/2020 de fecha 16 de octubre de 2020 y 153/10027033/2021 de fecha 4 de noviembre de 2021 y 153/5142/2023 de fecha 11 de mayo de 2023 emitidos por la CNBV.

Adicionalmente, la Emisora contaba con certificados bursátiles fiduciarios inscritos de manera preventiva bajo la modalidad de programa de colocación de deuda con el número 2679-4.15-2015-020-03, según consta en el oficio número 153/5767/2015 de fecha 28 de septiembre de 2015, 153/11314/2018 de fecha 9 de febrero de 2018 y 153/12182/2019 de fecha 7 de octubre de 2019 emitido por la CNBV.

A la primera emisión de certificados bursátiles fiduciarios (identificados con la clave de pizarra FINN 15) al amparo del programa de colocación de deuda le fue asignado el número 2679-4.15-2015-020-01, según consta en el referido oficio. El monto total de dicha emisión de deuda ascendió a Ps. 2,875.35 millones. Esta emisión fue liquidada.

A la segunda emisión de deuda de certificados bursátiles fiduciarios (identificados con la clave de pizarra FINN 18) al amparo del programa de colocación le fue asignado el número 2679-4.15-2015-020-03, según consta en el oficio 153/11314/2018 de fecha 9 de febrero de 2018. El monto inicial de dicha emisión ascendió a Ps. 2,000

millones. Posteriormente, se hizo una reapertura de esta misma emisión de deuda de certificados bursátiles fiduciarios (identificados con la clave de pizarra FINN 18) al amparo del mismo programa de colocación asignado al número 2679-4.15-2015-020-03, según consta en el oficio 153/12182/2019 de fecha 7 de octubre de 2019. El monto de esta reapertura ascendió a Ps.1,200 millones. Dicho título ampara la emisión total de Ps. 3,200 millones

Como consecuencia de lo anterior, emite reportes trimestrales así como un reporte anual. Todos los reportes son publicados en el sitio de internet de Fibra Inn, de la BMV y la CNBV, conforme a las disposiciones legales aplicables.

Los CBFIs continúan cotizando en la Bolsa Mexicana de Valores con la clave de pizarra: FINN13 en el mercado de capitales y de FINN18 en el mercado de deuda.

Anteriormente, la Emisora tenía un programa de *American Depositary Receipts* (ADRs) Nivel 1, con The Bank of New York Mellon, con la clave de pizarra: DFBR. Este programa de ADRs comenzó a operar oficialmente el 28 de diciembre de 2015 y se canceló el 28 de enero de 2021 por falta de operación.

Además de lo anterior, el Fideicomiso no emite ni está obligado a emitir ningún otro tipo de reporte para otros mercados de forma periódica y/o continua.

Finalmente se informa que el Emisor ha entregado en forma completa y oportuna en todos los ejercicios los reportes que la legislación mexicana y extranjera les requieren sobre eventos relevantes e información periódica.

#### **e) Cambios Significativos a los Derechos de Valores Inscritos en el Registro**

El Fideicomiso no presenta cambios significativos a los derechos de valores inscritos en el Registro.

#### **f) Destino de los Fondos, en caso de que existan diferencias significativas respecto del señalado en el prospecto de colocación de la oferta inicial o de ofertas subsecuentes**

#### **Emisión de deuda pública FINN18**

La emisión de certificados bursátiles fiduciarios (“CBF’s”) FINN18 por un monto de Ps. 3,200 millones en pesos que paga una tasa a 9.93% y que vence el 2 de febrero de 2028. El destino de los fondos de la emisión de deuda fue como sigue:

- a. Ps. 2,000 millones emitidos en 2018 se destinaron para sustituir los pasivos que se tenían de FINN15 y fijar la tasa en 9.93%.
- b. Ps. 1,200 millones emitidos en 2019 por una reapertura de FINN18 para mejorar el perfil de deuda y se utilizó para: (i) Amortizar anticipadamente el monto de la emisión FINN15 por Ps. 1,000 millones; y (ii) los Ps. 274.6 millones de pesos restantes se utilizaron para lo siguiente:
  - Ps. 18.7 millones para los gastos relacionados con la emisión de FINN18.
  - Ps. 100.0 millones para inversiones en el hotel JW Marriott Monterrey Arboleda.
  - Ps. 13.0 millones para inversiones en el portafolio existente.
  - Ps. 141.1 millones para sistemas, gastos corporativos y diversos.

Las calificaciones de deuda actuales son las siguientes: (i) el 2 de agosto de 2022, Fitch Ratings afirmó la calificación de Fibra Inn y su emisión FINN18 en 'BBB+(mex)' con perspectiva estable; (ii) el 19 de octubre de 2022, HR Ratings ratificó la calificación de A-(mex) modificando la perspectiva negativa a estable para Fibra Inn y su emisión FINN18. Asimismo ratificó su calificación HR2 para Fibra Inn.

#### **Contratación de Crédito en pesos con BBV por Ps. 612 millones**

El Fideicomiso CIB/3097 firmó la apertura de un contrato con BBVA para una línea de crédito a nivel proyecto de hasta Ps. 612 millones para financiar la etapa final de construcción y equipamiento del hotel JW Marriott Monterrey Valle. El 14 de enero de 2020, el Fideicomiso CIB/3097, donde Fibra Inn participa en un 50% mediante el modelo de la Fábrica de Hoteles, firmó un Contrato de Apertura de Crédito Simple con Garantía Hipotecaria con BBVA Bancomer por hasta Ps. 612 millones cuyo destino fue la etapa final de la construcción y equipamiento del hotel JW Marriott Monterrey Valle. La vigencia del contrato es de 10 años. Por tanto,

- El saldo insoluto al 31 de diciembre de 2023 es de Ps. 316.6 millones y la tasa de interés pactada es de TIIIE a 28 días más 285 puntos base, esta porción del crédito representa el 7.57% de la deuda total.
- En este mismo acto, el Fideicomiso CIB/3097 se obligó a que en el ejercicio 2021 realizaría los actos jurídicos necesarios para convertir Ps. 280 millones a dólares a un tipo de cambio de Ps. 19.84, al realizar dicha conversión la deuda devengaría intereses a una tasa LIBOR 3M más 300 puntos base. El saldo insoluto al 31 de diciembre de 2023 es de Ps. 267.8 millones y representa el 6.4% de la deuda total.

#### **Contratación de Crédito en pesos con Banorte por Ps. 90 millones**

El 1 de febrero de 2022 se llevó a cabo la contratación de un crédito a largo plazo con Banorte por hasta Ps. 90.0 millones para financiarse, en tanto se recibe la devolución del IVA relacionado a la adquisición del hotel Westin Monterrey Valle, el cual está actualmente en un trámite legal. El crédito es por 5 años y la tasa pactada es a TIIIE de 91 días mas un margen de 325, pagadero trimestralmente. Las garantías hipotecarias que respaldan este crédito son las siguientes: (i) el inmueble correspondiente al hotel Holiday Inn Express Monterrey Aeropuerto; y (ii) la prenda de los montos de IVA por recuperar. Al 31 de diciembre de 2023, el saldo insoluto de este crédito es por Ps. 88.5 millones y representa el 2.12% de la deuda total.

#### **Línea de crédito en pesos con Banorte y Sabadell por Ps. 242.55 millones**

El Fideicomiso CIB/3096 firmó un crédito a nivel proyecto destinado completamente para la adquisición del Westin Monterrey Valle. Esto es: (i) Ps. 157.5 millones con Banorte y (ii) Ps. 85.05 millones con Sabadell, ambos denominados en pesos firmados el 8 de octubre de 2020. La vigencia del contrato es de 10 años. La tasa de interés pactada es de la TIIIE a 91 días más 3.50 puntos porcentuales, con garantía prendaria sobre el mobiliario. Al 31 de diciembre de 2023, el saldo insoluto de estos créditos es de Ps 156.4 millones y Ps. 84.5 millones, respectivamente con cada banco mencionado y representan el 3.75% y 2.02% de la deuda total de Fibra Inn.

#### **Línea de crédito en dólares con Sabadell equivalente a Ps. 72.45 millones**

El Fideicomiso CIB/3096 firmó un Crédito Simple a nivel proyecto destinado completamente para la adquisición del Westin Monterrey en dólares americanos equivalente a Ps. 72.45 millones. La vigencia del contrato es de 10 años. La tasa de interés es de SOFR 3M más 4.30 puntos porcentuales una vez alcanzada la estabilización del hotel y con garantía prendaria sobre el mobiliario. Al 31 de diciembre de 2023, el saldo insoluto total fue de Ps. 67.3 millones y representa el 1.61% de la deuda total

Además, se cuenta con instrumentos de cobertura de tasa de interés para eliminar el riesgo de volatilidad. La garantía otorgada está limitada a la propiedad del Hotel Westin Monterrey Valle y los covenants financieros del proyecto son: 1.30x de cobertura al servicio de la deuda y 1.80x el valor del activo vs. el apalancamiento del

proyecto. Los costos relacionados con ambos créditos fueron por un monto de Ps. 4.4 millones. Posteriormente, el 27 de octubre de 2020 recibió de los socios con el Fideicomiso CB/3096 Ps. 175 millones neto de comisiones, aproximadamente como reembolso por la aportación en exceso que se realizó para la adquisición del Westin Monterrey Valle. Lo anterior, otorgó a Fibra Inn el flujo de efectivo adicional para hacer frente a sus obligaciones del 2021.

Del año 2019 al 2022, no hubo levantamiento de capital.

## **Suscripción de CBFIs**

El 27 de junio de 2023, la Compañía finiquitó la emisión de CBFIs, como sigue:

- a. La emisión de 260 millones de CBFIs suscritos de manera preferente para los tenedores de Fibra Inn realizada en dos rondas a un precio de Ps. 5.80.
- b. La emisión de 15 millones de CBFIs destinados al esquema de incentivos a largo plazo para los ejecutivos de la Administración, el cual fue aprobado en la Asamblea Ordinaria el 30 de abril de 2021. El detalle del plan de incentivos y el contenido de esta aprobación puede consultarse en <https://fibrainn.mx/inversionistas/avisos-a-tenedores>. De este monto emitido, (i) 5,892,390 CBFIs fueron suscritos y entregados a los ejecutivos; y (ii) 9,107,610 CBFIs se conservan en la tesorería para su disposición.
- c. El 30 de junio de 2023 se pusieron en circulación 5,892,390 CBFIs que corresponden al cumplimiento del plan de compensación de empleados autorizado por la Asamblea de Tenedores. A la fecha de este Reporte Anual Fibra Inn tiene 769,515,436 CBFIs en circulación con derechos económicos.

## **g) Documentos de Carácter Público**

Conforme a los términos del Fideicomiso, el Fiduciario deberá entregar al Representante Común, cualesquiera notificaciones respecto de Asambleas de Tenedores, reportes y comunicaciones que generalmente se ponen a disposición de los Tenedores.

Las oficinas corporativas de Fibra Inn están ubicadas en Belisario Domínguez 2725 Piso PH, Col. Obispedo, Monterrey, Nuevo León, 64050, México.

Los inversionistas que así lo deseen podrán consultar los documentos de carácter público que han sido entregados a la CNBV y a la BMV, incluyendo este Reporte Anual. Esta información se encuentra a disposición del público en la página de internet de Fibra Inn en [www.fibrainn.mx](http://www.fibrainn.mx); así como en las páginas de internet de la BMV en [www.bmv.com.mx](http://www.bmv.com.mx) o en la página de internet de la CNBV en [www.gob.mx/cnbv](http://www.gob.mx/cnbv). Los inversionistas que prefieran hacer la consulta físicamente podrán acudir al Centro de Información de la BMV, el cual se encuentra ubicado en el Centro Bursátil, Paseo de la Reforma número 255, colonia Cuauhtémoc, C.P. 06500, Ciudad de México, México.

Cualquier Tenedor que compruebe tener tal carácter, con un estado de cuenta con antigüedad no mayor a 60 días, emitido por una institución financiera, podrá solicitar al Representante Común copia de cualquier información que éste haya recibido conforme al Fideicomiso, para lo cual deberá dirigirse a las oficinas corporativas de Masari, Casa de Bolsa, quien funge como Representante Común ubicadas en Prado Norte 125 – 201, Lomas de Chapultepec, 11000, Ciudad de México, a la atención de Irais Lucrecia López Rodríguez y/o Gerardo Raymundo



Vélez, correos electrónicos: irais.lopez@masari.mx / gerardo.raymundo@masari.mx, teléfono +52 (55) 5350-5050.

De igual forma, los inversionistas que quisieran contactar directamente a la Emisora podrán hacerlo con Sergio Isaac Martínez Richo, quien es el responsable de la atención a inversionistas y analistas al teléfono +52 (81) 5000-0211 o al correo electrónico ir@fibrainn.mx.

## **2) EL FIDEICOMISO**

### **a) Historia y Desarrollo**

Fibra Inn es un fideicomiso de inversión en bienes raíces hotelero identificado con el número DB/1616 registrado en la División Fiduciaria de CIBanco, S.A. Institución de Banca Múltiple (como causahabiente final y universal de Deutsche Bank México, S.A. Institución de Banca Múltiple,) anteriormente identificado como F/1616.

El F/1616 se constituyó en fecha 23 de octubre de 2012, mediante escritura pública número 43,438, otorgada ante la fe del Lic. Miguel Ángel Espíndola Bustillos, Notario Público número 120 de la Ciudad de México. Su duración está sujeta al cumplimiento de sus fines, y podrá extinguirse en caso de que su cumplimiento sea imposible. La vigencia del Fideicomiso no podrá ser mayor al plazo previsto por el artículo 394 de la LGTOC.

El Fideicomiso F/1616 inició sus operaciones el 12 de marzo del 2013 y se estableció principalmente para adquirir y poseer propiedades en bienes raíces con el fin de arrendar propiedades comerciales, destinadas a la industria hotelera y servicios relacionados.

El DB/1616 se constituyó el 28 de diciembre de 2020 mediante escritura pública número 53,549, otorgada ante la fe del Lic. Miguel Ángel Espíndola Bustillos, Notario Público número 120 de la Ciudad de México, quien constó sobre la compulsión estatutaria con el fin de facilitar a sus tenedores y a sus terceros interesados la certeza de que:

- i) los estatutos del Fideicomiso F/1616 están vigentes en el Fideicomiso DB/1616, los cuales no sufrieron ningún cambio con motivo de la compulsión;
- ii) la denominación de su fiduciario actual CIBanco, S.A. Institución de Banca Múltiple, quien es causahabiente total y universal de Deutsche Bank México, S.A., Institución de Banca Múltiple, siendo éste último el anterior fiduciario; y
- iii) el número actual del Fideicomiso como “DB/1616”, que anteriormente era identificado como “F/1616”.

Las oficinas corporativas de Fibra Inn están ubicadas en Belisario Domínguez 2725 Piso PH, Col. Obisado, Monterrey, Nuevo León, 64050, México.

Fibra Inn, como un fideicomiso de inversión en bienes raíces ("FIBRA"), califica para ser tratada como una entidad transparente en México de conformidad con la Ley del Impuesto Sobre la Renta. Por lo tanto, todos los ingresos de la conducción de las operaciones del Fideicomiso DB/1616 se atribuyen a los titulares de sus Certificados Bursátiles Fiduciarios Inmobiliarios ("CBFIs") y el Fideicomiso DB/1616 no está sujeto al pago del impuesto sobre la renta en México. Para mantener el estado de FIBRA, el Servicio de Administración Tributaria ("SAT") ha establecido, en los artículos 187 y 188 de la Ley de Impuesto Sobre la Renta, que el Fideicomiso DB/1616 debe, entre otros requisitos, distribuir anualmente al menos el 95% de su resultado fiscal neto a los titulares de sus CBFIs.

La entidad Administradora de Activos Fibra Inn, S.C. (AAFI) es subsidiaria de Fibra Inn, en virtud de que mantiene el 99.9% de su capital social y ejerce control. Esta entidad ofrece servicios de administración y funciones de apoyo necesarias para llevar a cabo los negocios del Fideicomiso DB/1616.

El Fideicomitente de la Fibra es Asesor de Activos Prisma, S.A.P.I. de C.V., integrado por un grupo empresarial líder en México dedicado principalmente a la adquisición, arrendamiento y desarrollo de hoteles.

Fibra Inn empezó la formación de un portafolio de hoteles al momento de la oferta pública inicial en el 2013. En ese entonces, se constituyó con un portafolio de aportación de hoteles de parte de los socios fundadores compuesto por 8 hoteles con 1,613 Cuartos y que representó un valor de Ps. 1,773.8 millones. Al momento de la formación de la Fibra y ya con los recursos derivados de la colocación inicial, se adquirió un portafolio de hoteles compuesto por 6 propiedades adicionales que representaban 810 Cuartos con un valor de Ps. 984 millones, concluyendo el 2012 con 14 hoteles

Con los recursos remanentes de capital de la oferta inicial, Fibra Inn creció su portafolio y terminó el 2013 con 18 hoteles. En 2014 agregó 15 hoteles para terminar con 33 propiedades. Durante el 2015 adquirió 7 propiedades, y durante 2016, 3 propiedades, concluyendo con 43 hoteles.

En los últimos años, la Fibra ha realizado reciclaje de capital y ha enajenado algunas propiedades. Al 31 de diciembre de 2023, Fibra Inn tenía la propiedad de 35 hoteles diversificados en 4 segmentos de hoteles (4 de Servicios Limitados, 17 de Servicios Selectos, 13 de Servicios Completos y uno de Servicio de Estancia Prolongada), ubicados en 13 estados (Nuevo León, Coahuila, Tamaulipas, Querétaro, Chihuahua, Quintana Roo, Puebla, Estado de México, Guanajuato, Puebla, Jalisco, Ciudad de México y Sonora) y que representan 6,047 Cuartos totales. La Ocupación total del portafolio en 2023 fue de 62.6%. Además se tiene un terreno en Ciudad del Carmen.

A partir de septiembre de 2018, los Fideicomisos CIBanco, Sociedad Anónima, Institución de Banca Múltiple, Fideicomiso CIB/3058 (“Fideicomiso CIB/3058”), CIBanco, Sociedad Anónima, Institución de Banca Múltiple, Fideicomiso CIB/3096 (“Fideicomiso CIB/3096”) y CIBanco, Sociedad Anónima Institución de Banca Múltiple, Fideicomiso CIB/3097 (“Fideicomiso CIB/3097”) son vehículos de co-inversión, cada uno respecto a un proyecto inmobiliario específico, en los cuales Fibra Inn mantiene un porcentaje de participación y el porcentaje restante lo mantienen otro u otros socios. Estos fideicomisos se constituyeron bajo un esquema de co-inversión (modelo denominado “Fábrica de Hoteles”) como un vehículo para realizar las actividades de desarrollo y adquisición de nuevos hoteles y Fibra Inn ejerce control sobre los mismos.

Al 31 de diciembre de 2023 y 2022, los estados financieros consolidados incluyen los de Fibra Inn, y los de sus subsidiarias:

- Administradora de Activos Fibra Inn, S.C., en la cual mantiene el 99.9% del capital;
- Fideicomiso CIB/3096, donde participa en un 50%, sobre el patrimonio y donde existe una participación no controladora como se describe en la sección ii debajo;
- Fideicomiso CIB/3097, donde participa en un 50%, sobre el patrimonio y donde existe una participación no controladora como se describe en la sección ii debajo; y,
- Fideicomiso CIB/3058, donde participa en un 29%, sobre el patrimonio y donde existe una participación no controladora, como se describe en la sección ii debajo.

El control se obtiene cuando Fibra Inn:

- tiene poder sobre la inversión;
- está expuesto, o tiene los derechos, a los rendimientos variables derivados de su participación con dicha

entidad; y

- tiene la capacidad de afectar tales rendimientos a través de su poder sobre la entidad participada.

Los saldos y transacciones con las entidades subsidiarias han sido eliminados en los estados financieros consolidados.

Fibra Inn evalúo de acuerdo con la IFRS 10 “Estados financieros consolidados”, que ejerce el control al 31 de diciembre de 2023 y 2022 en todas sus subsidiarias.

i. Participación No Controladora.

Los estados financieros consolidados de Fibra Inn incluyen la participación no controladora relacionada con su participación y control en los Fideicomisos CIB/3058, CIB/3096 y CIB/3097, la participación no controladora se mide inicialmente a la participación proporcional de los activos netos identificables de los Fideicomisos antes mencionados.

Los cambios en la participación de Fibra Inn que no resultan en una pérdida de control se contabilizan en el patrimonio.

ii. Pérdida de control.

Cuando Fibra Inn pierda el control, da de baja los activos y pasivos de las subsidiarias, cualquier participación no controladora y otras partidas del patrimonio. La ganancia o pérdida resultante se reconocerá en resultados. Si Fibra Inn mantuviera su participación, ésta será medida prospectivamente a su valor razonable a la fecha en la que se pierda el control.

## **b) Descripción del Negocio**

Fibra Inn es un fideicomiso mexicano administrado y asesorado al 100% de forma interna, dedicado a adquirir, desarrollar y rentar un grupo de propiedades destinadas al hospedaje en México para servir con marcas internacionales al viajero.

La visión de Fibra Inn es ser el administrador de capital de terceros más rentable en la inversión y administración de activos hoteleros en México.

La misión es Invertir eficaz y eficientemente en la compra y desarrollo de activos hoteleros, gestionando la obtención de recursos financieros en los mejores términos y condiciones, para maximizar el desempeño de dichos activos hoteleros.

Los valores de Fibra Inn son: actitud de servicio, confiabilidad, integridad, respeto y trabajo en equipo.

La estrategia de negocio se basa en lo siguiente: El objetivo primordial de negocio es el de incrementar el flujo de efectivo proveniente de las operaciones de Bienes Inmuebles que integran el patrimonio del Fideicomiso,

de las adquisiciones potenciales futuras y de las oportunidades de desarrollo, alcanzando un crecimiento sustentable a largo plazo para generar atractivos rendimientos a los tenedores de CBFIs, a través de distribuciones constantes de la utilidad antes de impuestos, determinada por el Comité Técnico y la apreciación de su capital.

El modelo y estrategia de negocio es la siguiente:

El elemento fundamental de la plataforma de Fibra Inn ha sido tradicionalmente la especialización en hoteles de negocio, sin embargo, la administración ha identificado grandes oportunidades en playas y en ciudades con demanda profunda en hoteles que prestan Servicios Completos de Lujo en los cuales ha decidido incursionar a través del modelo de desarrollo denominado “Fábrica de Hoteles” y en consecuencia ha decidido limitar su participación y salir gradualmente del segmento de hoteles de servicio limitado, donde la rentabilidad es baja.

Los hoteles que actualmente forman parte del Patrimonio del Fideicomiso están clasificados en los segmentos de Servicios Limitados, Servicios Selectos, Servicios Completos y Servicios de Estancia Prolongada en México. Consideramos que el portafolio de hoteles de Fibra Inn, al día de hoy, se encuentra altamente diversificado con propiedades estratégicamente ubicadas. Se seleccionan mercados que presentan principalmente actividad industrial y corporativa, en la que los viajeros de negocios han demostrado una preferencia por propiedades localizadas estratégicamente cerca de parques industriales, aeropuertos, conjuntos de oficinas y centros de negocio a precios competitivos. Estas ubicaciones estratégicas no son fáciles de replicar y brindan a los huéspedes un acceso a una amplia gama de servicios complementarios. Asimismo, existen hoteles que integran el Patrimonio del Fideicomiso con un componente turístico y destinadas al viajero de placer. Por ejemplo, hoteles ubicados en ciudades turísticas como Puebla y Guanajuato, las cuales constituyen destinos altamente atractivos en México, tanto para turistas nacionales como internacionales.

Adicionalmente, los proyectos hoteleros en los que invierte Fibra Inn bajo el esquema de la Fábrica de Hoteles que prestarán Servicios Completos de Lujo y que están dirigidos (i) al viajero de negocio de nivel ejecutivo, localizados en ciudades de demanda profunda o (ii) al viajero de playa o de placer, localizados en los principales destinos vacacionales en México.

Fibra Inn tiene dentro de su estrategia el incursionar en hoteles de playa, aunque por el momento y hasta que haya una recuperación posterior a la pandemia de covid, retomará acciones en este segmento. Sin embargo, este sector le parece atractivo por las siguientes razones:

- La ciclicidad de los hoteles de negocio se compensa con la estacionalidad de los hoteles de playa y esto beneficia a Fibra Inn, resultando en la estabilidad de los ingresos a lo largo del año.
- Las tarifas de los hoteles de lujo en destinos de playa generalmente están dolarizadas, lo que complementa la mezcla de ingresos de Fibra Inn, con una participación más balanceada de ingresos en Dólares en relación con los ingresos en Pesos.
- La expectativa de los niveles de ocupación es creciente debido a una mayor afluencia de huéspedes internacionales hacia destinos clave, en playas mexicanas, ante un entorno de precios competitivos a nivel mundial.
- Fibra Inn capitalizará la experiencia de los operadores hoteleros de *resorts* de las cadenas internacionales que ya operan ese tipo de propiedades especializadas, tanto en formatos de *all inclusive*, como planes europeos.
- La alta rentabilidad de los hoteles de playa deriva del hecho que compiten en mercados internacionales y las transacciones recientes en los segmentos de lujo y de playa han mostrado una mejor valuación de este tipo de activos con *cap rates* por debajo del 8.5%.

El modelo de negocios de Fibra Inn también está respaldado por marcas internacionales líderes y altamente reconocidas, bien posicionadas y que generan ingresos atractivos. Las marcas internacionales con las que Fibra Inn tiene celebrados contratos de franquicia brindan ventajas competitivas importantes y generan gran demanda, debido a los servicios hoteleros de alta calidad que brindan. Estas marcas pertenecen a las cadenas hoteleras más prestigiosas a nivel mundial; las cadenas son IHG, Hilton Worldwide, Marriott International Inc. y Wyndham Hotel Group.

Fibra Inn tiene un modelo de negocio integrado verticalmente, el cual permite aprovechar la experiencia del equipo de funcionarios y personal clave en el desarrollo y/o adquisición de propiedades. Se ha desarrollado un proceso integral para identificar y analizar las oportunidades de adquisición y desarrollo con la expectativa de expandir el portafolio de propiedades principalmente a través de la adquisición selectiva de hoteles desarrollados y con operaciones en marcha. La adquisición selectiva de propiedades con operaciones en marcha se llevará a cabo principalmente en mercados de rápido crecimiento o bien en mercados donde ya se tiene presencia, pero donde la combinación de propiedades permita generar economías de escala. Junto con los Gestores Hoteleros, se identifican con rapidez las áreas de mejora, así como las economías de escala para eficientar los costos y gastos. Las áreas de mejora de los hoteles que se adquieren consisten en renovaciones, reparaciones y se busca reconvertir y reposicionar esas propiedades a las marcas Asimismo Posteriormente, se pone el hotel bajo la administración del Gestor Hotelero más apropiado, con el fin de tener los niveles de desempeño definidos en la estrategia de Fibra Inn.

Existe el esquema alternativo de desarrollo externo a la Fibra, identificado como la “Fábrica de Hoteles”, a través del cual se amplían las oportunidades de crecimiento futuro. La Fábrica de Hoteles desarrolla propiedades por medio de la inversión conjunta de Fibra Inn y otros socios estratégicos (inversionistas terceros institucionales o fondos de inversión). Conforme a este esquema de desarrollo, una vez que el hotel que se desarrolle bajo este modelo esté generando ingreso y la operación esté estabilizada, Fibra Inn podrá, mediante opción de compra, adquirir la participación de dichos terceros, a fin de incorporar el Bien Inmueble a su patrimonio al 100%. Esta estrategia está planeada para hacer más eficiente el uso de los recursos de Fibra Inn y, consecuentemente, mantener el nivel de Distribuciones adecuado para los Tenedores. Este esquema permitirá que se combinen, propiedades que generen flujo inmediato y proyectos con atractivos rendimientos a mediano plazo.

Como resultado de lo anterior, Fibra Inn considera que cuenta con un modelo de negocio eficiente, flexible y altamente rentable distinguido por contar con tres elementos fundamentales que le permite ofrecer altos niveles de calidad y valor: i) diversificación de marcas y formatos, ii) ubicación geográfica estratégica y iii) nivel y calidad y servicio de los hoteles. Estos tres elementos son fundamentales para garantizar el crecimiento del portafolio y mantener a los huéspedes satisfechos.

Para el desarrollo de su operación, Fibra Inn tiene celebrados contratos de gestión hotelera con diversos operadores hoteleros. Cabe mencionar que con anterioridad al 1 de junio de 2021 el principal operador hotelero que brinda servicios a Fibra Inn era considerado una parte relacionada, sin embargo, a partir de la mencionada fecha se eliminó tal calidad, en virtud de la venta de la participación accionaria de dicho operador; Aimbridge Latam, S.A.P.I. de C.V. (antes Gestor de Activos Prisma, S.A.P.I. de C.V.), Operadora México, Servicios y Restaurantes, S.A.P.I. de C.V., Servicios de Activos Prisma, S.A.P.I. de C.V., Impulsora de Activos Prisma, S.A.P.I. de C.V. y Tactik CSC, S.A.P.I. de C.V. mediante la cual fueron adquiridas por el grupo hotelero internacional Aimbridge Hospitality, cuya compañía es líder multinacional y el operador hotelero más grande del mundo.

## Las ventajas competitivas de Fibra Inn:

- Una fibra hotelera manejada internamente con beneficios tangibles para los inversionistas. La administración interna permite alinear los intereses de los inversionistas con los de la gerencia sin que exista conflicto en la adquisición de propiedades por el cobro de comisiones.
- Portafolio de hoteles que Fibra Inn considerase de alta calidad ubicados en ciudades de alto crecimiento. Fibra Inn procura adquirir hoteles ubicados en mercados con demanda creciente que le permita contratar una franquicia internacional para ofrecer a sus huéspedes un servicio de calidad que cumpla con estándares internacionales.
- Las propiedades cumplen con estándares de alta calidad y de mantenimiento. Estos estándares son revisados por las cadenas internacionales que auditan y certifican que la propiedad cumple con todos los requerimientos de la marca internacional.
- Fibra Inn tiene sólidas relaciones de negocio con las marcas internacionales que forman parte de su portafolio. La Compañía considera que las cadenas hoteleras de las marcas internacionales son socios estratégicos que juegan un rol primordial en el negocio de la Fibra y, específicamente, en la operación hotelera. Fibra Inn reconoce las bondades y ventajas de contar con una franquicia hotelera con reconocimiento internacional, ya que respalda la operación con la infraestructura y tecnología desarrollada por la cadena hotelera.
- Fibra Inn ofrece opciones atractivas para los viajeros y, los franquiciantes tienen programas de lealtad líderes en el mercado. El portafolio de hoteles que tiene Fibra Inn está operado con diversas marcas hoteleras internacionales que ofrecen al viajero la certidumbre que al hospedarse en un hotel de Fibra Inn de determinada marca tendrá la misma experiencia que tendría al hospedarse en cualquiera otro hotel de la misma marca ubicado en cualquier otro lugar, incluso fuera de México. Adicionalmente, el contar con marcas internacionales permite al huésped poder hacer uso de los programas de lealtad que las marcas ofrecen en cualquier propiedad donde los franquiciantes tengan hoteles, incluso a nivel internacional y también permite seguir acumulando puntos en las estancias dentro de los hoteles de la Fibra.
- La plataforma tecnológica respaldada por un sistema de reservaciones de clase mundial y de servicio al cliente que ha sido desarrollada por los franquiciantes de las marcas con las que operan los hoteles, los cuales recopilan información histórica algorítmica tanto para la maximización de tarifas hoteleras, como para la administración y seguimiento de venta al cliente. Estos sistemas de reservaciones permiten identificar la demanda que existe en una propiedad y permite colocar la mejor tarifa posible.
- Sobresalientes estándares de gobierno corporativo con riguroso control interno. Fibra Inn ha evolucionado desde su incursión en el mercado bursátil y ha tomado acciones para mejorar su gobierno corporativo, siempre atendiendo las necesidades de sus inversionistas con transparencia y comunicación con el mercado. Estas acciones han sido las siguientes: la internalización de la administración de Fibra Inn, la eliminación de la comisión por la adquisición de propiedades, la separación de los cargos del presidente del Comité Técnico y del director general del Administrador que anteriormente eran ocupados por una misma persona, el fortalecimiento de la primera línea de directivos relevantes, implementación del Programa de ADRs, operación del fondo de recompra de CBFIs, la integración del Comité Técnico por mayoría de Miembros Independientes y la eliminación de derechos de control por parte del Fideicomiso de Fundadores.
- Equipo administrativo institucional con amplia experiencia. Los fundadores clave son ejecutivos que tienen experiencia y reconocimiento en la industria hotelera y en empresas públicas. Y a su vez, los ejecutivos de la primera y segunda línea de la alta administración, son especialistas en el área en la que desempeñan sus funciones.

## Atractivos de inversión de Fibra Inn:

- **Alineación de Incentivos:** Es la única fibra hotelera mexicana que es administrada y asesorada internamente, lo que de acuerdo con los expertos en materia de vehículos de inversión inmobiliaria es un principio fundamental en términos de una buena relación fideicomiso-administración-inversionista. La alineación de incentivos se refleja, al eliminar el conflicto de interés que podría existir en una estructura en la cual la administración, asesoría y adquisiciones de una Fibra, es llevada a cabo por una empresa externa que cobra comisiones por estos tres rubros. Los gastos de administración como porcentaje de los Activos en Fibra Inn irán disminuyendo a medida que incremente el monto de los activos totales de Fibra Inn en el futuro.
- **Plataforma de inversión en hoteles de alta calidad,** en un segmento con volatilidad relativamente baja y crecimiento atractivo; ya que las inversiones que realiza Fibra Inn las hacen en propiedades que operan con marcas reconocidas que tienen que mantener ciertos estándares internacionales en construcción y en operación para ofrecer un nivel de servicio que cumpla con lo establecido por las franquiciantes de las marcas.
- **El reconocimiento de las marcas es una ventaja competitiva** ya que nos permite tener tarifas premium de marcas reconocidas a nivel internacional y maximizar las tarifas por los sistemas algorítmicos que proveen los franquiciantes de las marcas.
- **Estrategia enfocada en el fortalecimiento y crecimiento del portafolio de hoteles,** pero siempre en propiedades que agreguen valor a Fibra Inn, que cuenten con altas barreras de entrada y ubicadas específicamente en mercados estratégicos con alta profundidad y generación de demanda.
- **Enfocados en maximizar retornos para los inversionistas y mantener una Distribución estable.**
- **Administración con experiencia probada y compromiso,** respaldada por la transparencia y comunicación con el mercado.
- **Capacidad de generar márgenes atractivos por arriba de los niveles de mercado,** buscando eficiencias en gastos y creando economías de escala.
- **Estructura de capital atractiva con una política financiera conservadora** alrededor de la política del 33% del endeudamiento límite establecido por el Comité Técnico y que será siempre menor al establecido por la CNBV del 50%.
- **Obtención de financiamiento atractivo.**
- **Mercado hotelero con tarifas por debajo de EU, Canadá y Sudamérica.**

### ***i) Sectores inmobiliarios en los que el fideicomiso está enfocado a invertir***

Fibra Inn ha sido creado para adquirir, desarrollar y rentar un grupo de propiedades destinadas al hospedaje en México para servir al viajero, con marcas preponderantemente internacionales. Los hoteles propiedad de Fibra Inn se ubican en los segmentos:

- **Servicios Completos** son aquellos hoteles que proporcionan los Servicios Selectos más los servicios de alimentos y bebidas, en restaurantes del hotel, salones de eventos y banquetes.
- **Servicios Selectos** son aquellos hoteles que proporcionan principalmente servicios de alojamiento, internet, desayuno de cortesía, centro de negocios, sala de juntas, gimnasio y estacionamiento.
- **Servicios Limitados** son aquellos hoteles que proporcionan los Servicios Selectos, pero con una tarifa reducida. En Estados Unidos, este segmento limitado es conocido como “budget”.



- Servicios de Estancia Prolongada son aquellos hoteles que proporcionan los Servicios Selectos, pero con alojamiento de más de cinco días de estancia y con Cuartos equipados equivalentes a un departamento.
- Servicios de Lujo son aquellos hoteles que proporcionan los Servicios Completos pero con tarifa Premium dolarizada operando con una marca de lujo con reconocimiento internacional y que además maneja servicio de banquetes Premium.

A continuación, se muestran los diferentes segmentos de negocio y la contribución de cada uno de ellos a los ingresos consolidados de Fibra Inn:

| <b>Ingresos Totales</b><br>(Ps. millones) | <b>2023</b>    | <b>%</b>      | <b>2022</b>    | <b>%</b>      | <b>2021</b>    | <b>%</b>      |
|---|----------------|---------------|----------------|---------------|----------------|---------------|
| Servicio Limitado .....                   | 165.6          | 7.4%          | 140.8          | 7.4%          | 91.8           | 7.8%          |
| Servicio Selecto .....                    | 1,047.9        | 47.1%         | 881.7          | 46.1%         | 584.5          | 49.4%         |
| Servicio Completo.....                    | 961.8          | 43.2%         | 845.7          | 44.2%         | 470.8          | 39.8%         |
| Estancia Prolongada.....                  | 50.2           | 2.3%          | 44.5           | 2.3%          | 36.7           | 3.1%          |
| Fees de la Fábrica de Hoteles..           | 7.8            | 0.4%          | 9.0            | 0.5%          |                |               |
| <b>Total.....</b>                         | <b>2,233.4</b> | <b>100.0%</b> | <b>1,921.7</b> | <b>100.0%</b> | <b>1,183.8</b> | <b>100.0%</b> |

Existe una estacionalidad semanal y anual en la operación de los hoteles del portafolio propia del huésped de negocio al que sirven estas propiedades. En el primer caso, la Ocupación es alta de lunes a jueves y baja durante los fines de semana, que es cuando los viajeros de negocio regresan a sus ciudades de origen. En el segundo caso, la ocupación es baja en vacaciones de semana santa y navidad. Esta estacionalidad se pretende suavizar cuando los hoteles de playa empiecen a operar y se espera aumentar los ingresos durante los periodos vacacionales.

Las propiedades de Fibra Inn están sujetas a riesgos o daños potenciales derivados de fenómenos naturales o riesgos de cambio climático y todas cuentan con pólizas vigentes de daños a edificios, contenidos y pérdida consecuenciales cualquiera que sea dicho evento.

A continuación, se muestra una relación de las inversiones que ha realizado Fibra Inn para la compra de sus propiedades en los últimos tres años:

#### Inversiones para la Adquisición de Hoteles
















|                               | Para los últimos tres años terminados al 31 de diciembre de, |          |             |
|-------------------------------|--|----------|-------------|
|                               | 2023   | 2022     | 2021        |
| 1. Westin Monterrey .....     |  |          |             |
| 2. JW Marriott Monterrey..... |  |          | Ps. 1,374.0 |
| Total.....                    | Ps. 0.00   | Ps. 0.00 | Ps. 1,374.0 |

#### Desinversiones de Hoteles

|  | Para los últimos tres años terminados al 31 de diciembre de, |           |           |
|--|--|-----------|-----------|
| (Ps. millones)                                       | 2023   | 2022      | 2021      |
| 1. Aloft Guadalajara .....                           |  |           | -         |
| 2. Wyndham Garden León .....                         |  |           | -         |
| 3. Holiday Inn Express Guadalajara<br>Autónoma ..... |  |           | 259.4     |
| 4. Silao, Celaya e Irapuato .....                    | -  | 100.0     | -         |
| Total .....  | Ps. 0.0  | Ps. 100.0 | Ps. 259.4 |

**ii) Patentes, Licencias, Marcas y Otros Contratos**

A la fecha, Fibra Inn opera su portafolio de hoteles bajo marcas y licencias propiedad de compañías hoteleras con reconocimiento internacional:

| <b>Cadena Hotelera</b>             | <b>Marca</b>   |
|------------------------------------|--|
| Hilton Worldwide                   | Hampton Inn® by Hilton®                 |
| IHG® Intercontinental Hotels Group | Holiday Inn Express®                    |
|                                    | Holiday Inn Express® & Suites           |
|                                    | Holiday Inn®                            |
|                                    | Crowne Plaza®                           |
|                                    | Staybridge Suites®                     |
| Marriott International, Inc.       | Marriott®                             |
|                                    | Courtyard by Marriott®                |
|                                    | Fairfield Inn & Suites® by Marriott®  |
|                                    | AC Hotel by Marriott®                 |
|                                    | The Westin                            |
|                                    | JW Marriott                            |
| Wyndham® Hotels and Resorts        | Wyndham® Garden                       |
|                                    | Microtel Inn & Suites by Wyndham®     |
| Marcas Locales                     | Casa Grande®.                         |

El uso de marcas y/o licencias se concede a Fibra Inn mediante un contrato de franquicia que se solicita a compañías hoteleras con reconocimiento internacional, nacional o extranjeras. El procedimiento que Fibra Inn sigue con cada cadena hotelera para la celebración de un contrato de franquicia se apega estrictamente al procedimiento que marca la ley de la Propiedad Industrial.

La Fibra tiene firmados los siguientes contratos relevantes:

- Contrato de Fideicomiso
- Contrato de Administración
- Contrato de Gestión Hotelera
- Contratos de arrendamiento y subarrendamiento de espacios distintos al hospedaje
- Contratos de Franquicia
- Contratos de Seguros

Para más información detallada sobre los contratos antes mencionados, referirse al capítulo [421000-NBIS3] *El Fideicomiso* en el apartado de *Contratos y Acuerdos Relevantes* del Reporte Anual formato XBRL, donde se menciona la duración de cada uno de ellos y se explica el porqué son importantes para el desarrollo de la Fibra.

### ***iii) Principales Clientes***

Los servicios se comercializan con un gran número de clientes, por lo que no existe concentración importante de más del 10% del total de los ingresos consolidados de Fibra Inn, en algún cliente específico. La distribución de segmentos está definida de la siguiente manera:

- a. *Segmento corporativo o de negocios.* Lo integran los huéspedes que trabajan en grandes empresas, con estancias frecuentes, tarifa preferencial y que generalmente cubren su estancia a crédito.
- b. *Segmento grupal.* Son grupos de huéspedes que se hospedan en el hotel durante uno o varios días, con motivo de una reunión de trabajo, evento, convención o curso, entre otros.
- c. *Segmento de placer.* Estancias individuales, de parejas o familias, entre otros, que visitan el hotel en viajes de placer.
- d. *Aerolíneas:* Son miembros de tripulación (huéspedes muy frecuentes), o viajeros ocasionales que adquieren un paquete que incluye hospedaje.

La segmentación de los clientes se realiza según la metodología interna para definir los objetivos y evaluar el desempeño de la fuerza comercial.

Los clientes incluyen a compañías internacionales, nacionales, regionales y locales que representan a diversas industrias y sectores: automotriz, tecnología, telecomunicaciones, eléctrica, acero, gobierno, instituciones financieras, aerolíneas, minera, educación, entre otros. Se tiene una base de clientes diversificada.

#### ***iv) Legislación Aplicable y Régimen Fiscal***

A continuación se incluye un resumen de las principales consideraciones fiscales aplicables a la Fibra y a los inversionistas de Fibra Inn con base en la naturaleza esperada de sus actividades. Este resumen no describe todas las consecuencias fiscales que podrían derivarse de las inversiones en Fibra Inn. Exhortamos a nuestros posibles inversionistas a consultar a sus propios asesores fiscales con respecto a las posibles consecuencias fiscales de las inversiones en nuestro fideicomiso. Además, este resumen se basa en legislación fiscal vigente y en las interpretaciones administrativas y judiciales de dicha legislación, todo lo cual está sujeto a cambios. No podemos garantizar que las leyes o disposiciones administrativas que se promulguen o las decisiones judiciales que se emitan en el futuro no afectarán de manera significativa las explicaciones incluidas en este resumen.

#### ***Régimen fiscal de la Fibra***

Fibra Inn tributa bajo el régimen aplicable a las Fibras desde el ejercicio fiscal que terminó el 31 de diciembre de 2012 inicialmente, conforme a los artículos 223 y 224. Actualmente, los artículos 187 y 188 de la LISR, entraron en vigor a partir del 1° de enero de 2014.

Una Fibra constituye un vehículo transparente para efectos fiscales. Por tanto, los inversionistas que adquieran los CBFIs emitidos por la Fibra (los tenedores de los CBFIs) deben reportar su parte correspondiente de ingresos gravables obtenidos a través de la Fibra. Posteriormente se expone el régimen fiscal aplicable a los tenedores de los CBFIs.

El Régimen fiscal para una Fibra es el siguiente:

- Se determina el resultado fiscal del ejercicio de la Fibra como si fuera una persona moral, considerando los ingresos acumulables obtenidos durante el ejercicio fiscal, restando las deducciones autorizadas, y a la utilidad así obtenida se le debe restar la pérdida de ejercicios fiscales previos pendientes de ser amortizadas.
- La Fibra debe distribuir anualmente cuando menos el 95% de su resultado fiscal. Para satisfacer este requisito, se paga a los Tenedores, Distribuciones iguales o superiores al 95% del Resultado Fiscal.
- La distribución del Resultado Fiscal se hace a prorrata entre los Tenedores, siempre y cuando se cumplan ciertos requisitos, incluyendo la autorización del Comité Técnico de (i) los Estados Financieros Consolidados en los cuales dichas Distribuciones estarán basadas; y (ii) el monto y los plazos de pago de la Distribución de Efectivo, con la previa opinión del Comité de Auditoría. Cualquier Distribución diferente al 95% del Resultado Fiscal también requerirá la aprobación de la mayoría de los Miembros Independientes del Comité Técnico
- Se aplica una retención de 30% sobre el monto del resultado fiscal que se distribuya en favor de los tenedores de los CBFI, salvo que estén exentos del pago del Impuesto sobre la Renta por ese ingreso, por ejemplo, Fondos de pensiones mexicanos o extranjeros.
- Actualmente las Distribuciones de Efectivo se efectúan trimestralmente en caso de que existan fondos suficientes para ello.

- Si la Fibra paga cantidades superiores al resultado fiscal obtenido, el excedente se considera un reembolso de capital en favor de los inversionistas tenedores de CBFIs y disminuirá el costo comprobado de adquisición de dichos certificados que tengan los tenedores que la reciban.
- La Fibra no debe realizar pagos provisionales de ISR durante el ejercicio fiscal.

De conformidad con el Fideicomiso, las condiciones de entrega de las Distribuciones de Efectivo, serán determinadas por el Comité Técnico, el cual podrá considerar, entre otros factores, los siguientes:

- Resultados reales de operación;
- Nivel de flujos de efectivo retenidos;
- Términos y condiciones de cualquier financiamiento;
- Cualquier requerimiento relacionado con el servicio de la deuda;
- Requerimientos de CAPEX para las propiedades;
- Ingreso gravable;
- Requerimientos de entrega de Distribuciones conforme la Legislación Aplicable;
- Gastos de operación; y
- Otros factores que el Comité Técnico pueda considerar como importantes incluyendo el monto de distribuciones efectuadas por compañías similares.

Se anticipa que el efectivo disponible estimado para efectuar Distribuciones de Efectivo será mayor a la distribución mínima requerida por la Legislación Aplicable.

Sin embargo, bajo ciertas circunstancias se tendrían que pagar Distribuciones de Efectivo en exceso del efectivo disponible para efectuar dichas Distribuciones de Efectivo a efecto de cumplir los requisitos mínimos de distribución establecidos por la Legislación Aplicable y para ello se podrían utilizar los recursos que se obtengan en futuras emisiones de capital o de deuda, venta de activos o financiamientos para efectuar dichas Distribuciones de Efectivo.

No se puede garantizar que la política de distribución no será modificada en el futuro; sin embargo no contemplamos pagar distribuciones por abajo del mínimo requerido para mantener la calificación del régimen fiscal de Fibra.

### ***Régimen Fiscal de los tenedores de los CBFIs.***

A continuación se señala una descripción de algunas de las consecuencias fiscales en materia de ISR de acuerdo con la legislación fiscal vigente en México, generadas con motivo de la adquisición, tenencia y enajenación de los CBFIs. Sin embargo, la descripción en comentario no debe considerarse como un análisis exhaustivo y completo de la totalidad de los alcances tributarios relevantes para que el inversionista tome una decisión al momento de invertir en los CBFIs.

La presente descripción no constituye y no puede ser considerada como una opinión jurídica o fiscal emitida a favor de los inversionistas de los CBFIs, puesto que su único objetivo es proporcionar una descripción general de acuerdo con las disposiciones fiscales vigentes en México.

Tomando en consideración la generalidad de la presente descripción, el tratamiento fiscal planteado pudiera no resultar aplicable para ciertos inversionistas, por lo que se sugiere a cada uno de ellos consultar con sus

asesores fiscales las implicaciones de la suscripción y disposición de sus valores desde el punto de vista tributario mexicano.

Este apartado no analiza la totalidad de las implicaciones fiscales que pudieran resultar aplicables a los Tenedores de los CBFIs.

El régimen fiscal aplicable a la enajenación de CBFIs emitidos por la Emisora, a través de la BMV para personas físicas y morales residentes en México y/o residentes en el extranjero está previsto en los artículos 187 y 188 de la LISR y en la Resolución Miscelánea Fiscal para el ejercicio que corresponda.

En caso de que sean percibidos ingresos diferentes a los derivados del arrendamiento de los inmuebles o de los ingresos provenientes del hospedaje, como podrían ser los ingresos de operación hotelera u otros ingresos por servicios, se perderá la calidad de Fibra y el tratamiento fiscal establecido de conformidad con los artículos 187 y 188 de la LISR vigente a partir del 1° de enero del 2014. Si fuera incapaz de mantener la calificación como Fibra, entre otras cosas se podrá requerir cambiar la manera en que se realizan las operaciones, lo que podría afectar adversamente la condición financiera, los resultados de operación y el flujo de caja, el precio de los CBFIs y la capacidad para hacer distribuciones.

### Residentes en México

#### *I. Distribución del Resultado Fiscal*

La Emisora tendrá la obligación de retener a los Tenedores el ISR por el resultado fiscal que les distribuya aplicando la tasa del 30% (treinta por ciento) sobre el monto distribuido de dicho resultado, excepto cuando los Tenedores de los CBFIs que los reciban estén exentos del pago del ISR por dicho ingreso. Cuando los CBFIs estén colocados entre el gran público inversionista, tal y como acontece en el presente caso, será el intermediario financiero que tenga en depósito los CBFIs quien deberá realizar la retención del impuesto antes precisado, quedando la Emisora eximida de la obligación de efectuar dicha retención.

El intermediario financiero no estará obligado a efectuar retención alguna por el resultado fiscal del ejercicio del Fideicomiso que distribuya a las sociedades de inversión especializadas de fondos para el retiro (SIEFORES), puesto que éstas califican como no contribuyentes del ISR de acuerdo con lo establecido por el artículo 79 de la LISR.

#### *II. Enajenación de los CBFIs*

##### *Personas físicas*

Las personas físicas residentes en México que enajenen los CBFIs a través de los mercados reconocidos a que se refieren las fracciones I y II del artículo 16-C del Código Fiscal de la Federación, se encontrarán exentas del pago de ISR por la ganancia derivada de dicha enajenación, de acuerdo con lo dispuesto por la fracción X del artículo 188 de la LISR.

##### *Personas morales*

La exención antes mencionada no resulta aplicable a personas morales residentes en México, por ello, éstas causarán el ISR por la ganancia que generen en la enajenación de los CBFIs, la cual se determinará restando al ingreso que perciban en la enajenación, el costo promedio por CBFI de cada uno de los CBFIs que se enajenen.

El costo promedio de los CBFIs se determinará incluyendo en su cálculo a todos los CBFIs de la misma FIBRA que tenga el enajenante a la fecha de la enajenación, aun cuando no enajene a todos ellos.

El cálculo del costo promedio por CBFI se hará dividiendo el costo comprobado de adquisición de la totalidad de los CBFIs que tenga el enajenante a la fecha de la enajenación, actualizado desde el mes de su adquisición hasta el mes de la enajenación, entre el número total de dichos CBFIs propiedad del enajenante.

#### *Impuesto sobre adquisición de inmuebles*

Los CBFIs otorgan a sus Tenedores el derecho a percibir una parte de los frutos o rendimientos generados por el patrimonio fideicomitado y, en su caso, al producto de la venta de los Activos.

En este sentido, tomando en consideración que los CBFIs no otorgan a los Tenedores la propiedad sobre los Bienes Inmuebles que forman parte del Patrimonio del Fideicomiso, existen argumentos serios y razonables para soportar que su enajenación no estará sujeta al pago del impuesto sobre adquisición de inmuebles, puesto que no se enajenarán títulos que representan la propiedad del suelo o de las construcciones adheridas a éste.

#### *Otros Impuestos*

No se pagará el IVA por la enajenación de los CBFIs cuando éstos se encuentren inscritos en el Registro Nacional de Valores y dicha enajenación se realice a través de los mercados reconocidos a que se refieren las fracciones I y II del artículo 16-C del Código Fiscal de la Federación.

Los Tenedores de los CBFIs no se encontrarán sujetos a impuestos sucesorios u otros impuestos similares con respecto a sus CBFIs. En México no existen impuestos del timbre, a la inscripción de emisiones u otros impuestos similares a cargo de los Tenedores en relación con sus CBFIs.

#### *Residentes en el Extranjero*

A continuación se muestra un resumen general de las principales implicaciones derivadas de la inversión en CBFIs por parte de un inversionista no residente en México para efectos fiscales, que no cuenta con un establecimiento permanente en el país, de conformidad con la LISR y demás disposiciones aplicables actualmente en vigor.

De acuerdo con legislación fiscal mexicana, el concepto de residencia es altamente técnico; adicionalmente, el carácter de residente puede ser adquirido a través de diversas circunstancias. Por lo anterior, cualquier determinación en cuanto a la residencia de una persona física o moral debe tomarse considerando la situación particular de la misma.

En caso de que se considere que una persona física o moral tiene un establecimiento permanente en México para efectos fiscales, todos los ingresos imputables a dicho establecimiento permanente deberán estar sujetos al ISR en México.

Se debe tomar en consideración que los residentes en el extranjero que sean inversionistas de los CBFIs que enajenen sus CBFIs a través de la BMV pueden estar sujetos a impuestos de acuerdo con las legislaciones fiscales aplicables en el lugar de su residencia o nacionalidad. Cualquier consecuencia fiscal en jurisdicciones extranjeras deberá ser consultada con sus respectivos asesores fiscales.

### *Convenios para evitar la doble imposición*

Las ganancias que obtengan los Tenedores de CBFIs no residentes en México que tengan derecho a los beneficios previstos en tratados internacionales en materia fiscal de los que México forma parte, podrán estar total o parcialmente exentas del pago del ISR en México. Así, los Tenedores de CBFIs residentes en el extranjero deberán consultar a sus propios asesores en materia fiscal a fin de evaluar la posibilidad de acogerse a los beneficios de los tratados a que haya lugar.

Las personas físicas y las morales que sean residentes en países con los que México ha celebrado convenios para evitar la doble tributación cuentan con la posibilidad de acogerse a los beneficios del convenio que les sea aplicable, comprobando su residencia fiscal en el país de que se trate; para estos efectos deberán designar un representante en México y dar aviso sobre dicha designación a las autoridades fiscales mexicanas; adicionalmente, deberán cumplir con los requisitos que impongan las disposiciones fiscales aplicables.

### *I. Distribución del Resultado Fiscal*

Dado que los CBFIs se encuentran colocados entre el gran público inversionista, el intermediario financiero que los mantenga en depósito es quien deberá retener a los Tenedores el ISR aplicable por el Resultado Fiscal que les distribuya, aplicando la tasa del 30% (treinta por ciento) sobre el monto distribuido de dicho Resultado Fiscal, con excepción de que los Tenedores de los CBFIs que los reciban se encuentren exentos del pago del ISR por ese ingreso, quedando eximida la Emisora de dicha obligación.

La retención que se realice a los Tenedores de los CBFIs se considerará como pago definitivo del ISR.

### *II. Enajenación de los CBFIs*

Tomando en consideración que los CBFIs están colocados entre el gran público inversionista, si éstos son enajenados a través de los mercados reconocidos a los que se refieren las fracciones I y II del artículo 16-C del Código Fiscal de la Federación, los Tenedores que califiquen como residentes en el extranjero sin establecimiento permanente en el país, se encontrarán exentos del pago del ISR por la ganancia que obtengan derivada de la enajenación de los CBFIs que realicen a través de esos mercados.

En caso contrario, las enajenaciones de CBFIs estarán sujetas al pago de ISR en México.

Cabe destacar que los residentes en el extranjero que sean inversionistas de CBFIs que enajenen sus CBFIs a través de la BMV, pudieran estar sujetos a impuestos de acuerdo con las legislaciones fiscales aplicables en el lugar de su residencia o nacionalidad. Cualquier implicación fiscal jurisdicciones extranjeras deberán consultarse con sus respectivos asesores en materia fiscal.

### *Impuesto sobre adquisición de inmuebles*

Los CBFIs solamente otorgan a sus Tenedores el derecho a percibir una parte de los frutos o rendimientos generados por el Patrimonio del Fideicomiso y, en su caso, al producto de la venta de los Bienes Inmuebles.



En este sentido, tomando en consideración que los CBFIs no otorgan a los Tenedores la propiedad sobre los Bienes Inmuebles que forman parte del Patrimonio del Fideicomiso, existen argumentos serios y razonables para soportar que su enajenación no estará sujeta al pago del impuesto sobre adquisición de inmuebles, puesto que no se enajenarán títulos que representan la propiedad del suelo o de las construcciones adheridas a éste.

### *Otros Impuestos*

Un Tenedor no residente en México no se encontrará sujeto a impuestos sucesorios con respecto a su tenencia de CBFIs. En México no existen impuestos del timbre, a la inscripción de emisiones u otros impuestos similares a cargo de los Tenedores no residentes en México en relación con sus CBFIs.

### ***Modificaciones al Régimen Fiscal para Tenedores.***

Ni Fibra Inn, ni el Fideicomitente, ni los Fideicomitentes Adherentes, ni los Administradores, ni el Asesor, ni las Empresas de Servicios, ni los Intermediarios Colocadores ni el Representante Común pueden garantizar que el régimen fiscal actualmente aplicable a los Tenedores no sufra modificaciones en el futuro.

Por otro lado, al no existir certeza sobre las reformas que eventualmente pudiera sufrir el régimen fiscal aplicable, ni el Fideicomitente, ni los Fideicomitentes Adherentes, ni nosotros, ni los Intermediarios Colocadores, ni el Representante Común, ni los Administradores, ni el Asesor, ni las Empresas de Servicios de Representación, pueden asegurar que de ser aprobadas dichas posibles reformas, éstas no tendrán un efecto adverso sobre el rendimiento neto que generen nuestros CBFIs a sus Tenedores.

### ***Disposiciones relacionadas con el cambio climático***

No es posible predecir el impacto que los cambios en las condiciones climáticas, si acaso, tendrá en los resultados de operaciones o condición financiera del Fideicomiso. Adicionalmente, no es posible predecir el impacto que tendrían las respuestas legales, regulatorias y sociales al cambio climático global sobre las operaciones del Fideicomiso.

No se considera que las actividades propias del Fideicomiso representen riesgos ambientales considerables; sin embargo, las actividades de los activos del Fideicomiso se encuentran sujetas a la Ley General de Equilibrio Ecológico y Protección al Ambiente y la Ley General del Cambio Climático que establecen el marco general aplicable a la preservación, remediación y protección del ambiente en México, además del control y regulación de emisiones de gases y compuestos de efecto invernadero. Las operaciones también están sujetas a la Ley de Aguas Nacionales, la Ley General para la Prevención y Gestión Integral de los Residuos, la Ley General de Desarrollo Forestal Sustentable y la Ley General de Vida Silvestre, entre otras, así como a diversas normas oficiales mexicanas que complementan la legislación en materia ambiental, siempre contando con una responsabilidad social para garantizar y no vulnerar el derecho de toda persona a vivir en un medio ambiente sano para su desarrollo, salud y bienestar.

Ahora bien, se anticipa que regulaciones pendientes bajo la Ley General de Cambio Climático, mismas que se esperan impondrán un sistema interno para limitar emisiones e introduzcan permisos intercambiables por otras medidas para lograr su meta de reducir la emisión de gases de efecto invernadero, podrían incidir en las operaciones de los activos del Fideicomiso.

## v) Recursos Humanos

El Fideicomiso no cuenta con empleados ya que, conforme a su régimen, ello no es posible.

Todos los empleados encargados de prestar los Servicios de Administración están contratados por el Administrador, el cual tiene 44 empleados bajo un contrato colectivo del trabajo, pero sin estar afiliados a un sindicato pues son empleados de confianza.

Los empleados en los hoteles a cargo de la operación hotelera son contratados por los mismos gestores hoteleros.

|  | Empleados           |      |      |
|--|---------------------|------|------|
|  | 31 de diciembre de, |      |      |
|  | 2023                | 2022 | 2021 |
| Fideicomiso DB/1616:                         |                     |      |      |
| Administradora de Activos Fibra Inn SC ..... | 44                  | 47   | 40   |

Se presenta en los estados financieros de Fibra Inn, un pasivo a largo plazo por beneficios a los empleados. Asimismo, en los estados financieros de Fibra Inn están registrados los beneficios de ejecutivos de nivel 1 y 2 toda vez que se les otorga CBFIs como parte de su compensación. Para mayor información consultar nota respectiva de los Estados Financieros Consolidados incluidos en el capítulo [432000-NBIS3] *Anexos* en el Reporte Anual formato XBRL.

## vi) Información de Mercado.

### *Panorama de la economía mundial<sup>2</sup>*

#### **Los riesgos para el crecimiento mundial están equilibrados y es posible vislumbrar un aterrizaje suave**

Las proyecciones sitúan el crecimiento mundial en 3,1% en 2024 y en 3,2% en 2025, lo que supone que las previsiones para 2024 son 0,2 puntos porcentuales superiores a las de la edición de octubre de 2023 de *Perspectivas de la economía mundial*; esto se debe a una resiliencia mayor de lo esperado en Estados Unidos y en varias economías de mercados emergentes y en desarrollo importantes, así como al estímulo fiscal en China. De todos modos, las previsiones para 2024–25 son inferiores al promedio histórico de 3,8% (2000–19), ante las elevadas tasas de interés de política monetaria para combatir la inflación, el repliegue del apoyo fiscal en un entorno de fuerte endeudamiento que frena la actividad económica y el bajo crecimiento de la productividad subyacente. La inflación está disminuyendo más rápidamente de lo previsto en la mayoría de las regiones, mientras se disipan los problemas en el lado de la oferta y se aplica una política monetaria restrictiva. Se prevé que el nivel general de inflación a escala mundial descienda a 5,8% en 2024 y a 4,4% en 2025, lo que supone una revisión a la baja del pronóstico para 2025.

<sup>2</sup> Actualización de las perspectivas de la economía mundial, Fondo Monetario Internacional, enero de 2024.

Ante la desinflación y el crecimiento firme, la probabilidad de que se produzca un aterrizaje brusco ha remitido, y los riesgos para el crecimiento mundial están en general equilibrados. Por el lado positivo, una desinflación más rápida podría dar lugar a una mayor distensión de las condiciones financieras. Un mayor dinamismo de las reformas estructurales podría impulsar la productividad y dar lugar a efectos secundarios transfronterizos positivos. Por el lado negativo, las nuevas escaladas de los precios de las materias primas a causa de los shocks geopolíticos —como son los continuos ataques en el mar Rojo— y las perturbaciones de la oferta, o una mayor persistencia de la inflación subyacente, podrían prolongar las condiciones monetarias restrictivas. Una profundización de los problemas del sector inmobiliario en China o la desestabilización provocada en otros lugares por las subidas de impuestos y los recortes del gasto también podrían causar decepción en cuanto al crecimiento.

A corto plazo, las autoridades enfrentan el reto de gestionar con éxito el descenso final de la inflación hasta la meta, calibrando la política monetaria en respuesta a la dinámica de la inflación subyacente y, allí donde las presiones sobre precios y salarios claramente se estén disipando, ajustándola a una orientación menos restrictiva. Al mismo tiempo, en muchos casos, visto que la inflación desciende y las economías están en mejores condiciones para absorber los efectos del ajuste presupuestario, es preciso prestar una atención renovada a la consolidación fiscal con el fin de restablecer la capacidad presupuestaria y poder abordar shocks futuros, recaudar ingresos para nuevas prioridades de gasto y frenar el incremento de la deuda pública. La aplicación de reformas estructurales focalizadas y ordenadas reforzaría el crecimiento de la productividad y la sostenibilidad de la deuda, además de acelerar la convergencia hacia niveles de ingreso superiores. Es preciso aumentar la eficiencia de la coordinación multilateral, entre otras cosas, para facilitar la resolución de la deuda, evitar las situaciones críticas causadas por el sobreendeudamiento y crear espacio para las inversiones necesarias, así como para mitigar los efectos del cambio climático.

# Últimas proyecciones de crecimiento de Perspectivas de la economía mundial

| (PIB real, variación porcentual anual)                | ESTIMACIONES |            | PROYECCIONES |
|---|--------------|------------|--------------|
|   | 2023         | 2024       | 2025         |
| <b>Producto mundial</b>                               | <b>3,1</b>   | <b>3,1</b> | <b>3,2</b>   |
| <b>Economías avanzadas</b>                            | <b>1,6</b>   | <b>1,5</b> | <b>1,8</b>   |
| Estados Unidos  | 2,5          | 2,1        | 1,7          |
| Zona del euro   | 0,5          | 0,9        | 1,7          |
| Alemania  | -0,3         | 0,5        | 1,6          |
| Francia   | 0,8          | 1,0        | 1,7          |
| Italia  | 0,7          | 0,7        | 1,1          |
| España  | 2,4          | 1,5        | 2,1          |
| Japón   | 1,9          | 0,9        | 0,8          |
| Reino Unido   | 0,5          | 0,6        | 1,6          |
| Canadá  | 1,1          | 1,4        | 2,3          |
| Otras economías avanzadas                             | 1,7          | 2,1        | 2,5          |
| <b>Economías emergentes y en desarrollo</b>           | <b>4,1</b>   | <b>4,1</b> | <b>4,2</b>   |
| <b>Economías emergentes y en desarrollo de Asia</b>   | <b>5,4</b>   | <b>5,2</b> | <b>4,8</b>   |
| China   | 5,2          | 4,6        | 4,1          |
| India   | 6,7          | 6,5        | 6,5          |
| <b>Economías emergentes y en desarrollo de Europa</b> | <b>2,7</b>   | <b>2,8</b> | <b>2,5</b>   |
| Rusia   | 3,0          | 2,6        | 1,1          |
| <b>América Latina y el Caribe</b>                     | <b>2,5</b>   | <b>1,9</b> | <b>2,5</b>   |
| Brasil  | 3,1          | 1,7        | 1,9          |
| México  | 3,4          | 2,7        | 1,5          |
| <b>Oriente Medio y Asia Central</b>                   | <b>2,0</b>   | <b>2,9</b> | <b>4,2</b>   |
| Arabia Saudita  | -1,1         | 2,7        | 5,5          |
| <b>África subsahariana</b>                            | <b>3,3</b>   | <b>3,8</b> | <b>4,1</b>   |
| Nigeria   | 2,8          | 3,0        | 3,1          |
| Sudáfrica   | 0,6          | 1,0        | 1,3          |
| <b>Partidas informativas</b>                          |              |            |              |
| <b>Economías emergentes y de ingreso mediano</b>      | <b>4,2</b>   | <b>4,0</b> | <b>4,0</b>   |
| <b>Países en desarrollo de ingreso bajo</b>           | <b>4,0</b>   | <b>5,0</b> | <b>5,6</b>   |

Fuente: FMI, Actualización de Perspectivas de la economía mundial, enero de 2024.  
 Notas: En el caso de India, los datos y pronósticos se presentan en base al ejercicio fiscal; el ejercicio fiscal 2023/2024 (que comienza en abril de 2023) se muestra en la columna de 2023. Las proyecciones de crecimiento para India son 5,7% en 2024 y 6,8% en 2025 en base al año calendario.

FONDO MONETARIO INTERNACIONAL

IMF.org

## La Economía en México<sup>3</sup>

En enero, los ingresos presupuestarios se mantuvieron prácticamente constantes en términos reales respecto al mismo mes de 2023. Los ingresos tributarios aumentaron 4.8% real anual, entre los cuales destacó el desempeño del IEPS, cuya recaudación creció 61.1% real anual derivado del aumento del componente de combustibles. La recaudación por concepto de IVA registró una disminución de 3.8% en términos reales respecto a enero de 2023. Por su parte, los ingresos por ISR disminuyeron 1.2% real anual, aunque fueron ligeramente mayores a lo programado para el mes.

La recaudación del impuesto a las importaciones registró un crecimiento de 18.4% real anual; además, el monto observado en enero fue mayor al previsto en el programa en 17.2%.

<sup>3</sup> Finanzas Públicas y deuda pública a marzo de 2024, Secretaría de Hacienda y Crédito Público, marzo de 2024

En el mismo periodo, los ingresos no tributarios crecieron 4.3% real anual, superando en 21.1% lo programado para el mes. Esto se debió principalmente a aumentos anuales en los pagos de derechos, productos y aprovechamientos en 4.5, 24.2 y 1.3%, respectivamente.

Por su parte, los ingresos del IMSS y el ISSSTE registraron aumentos de 13.7 y 19.4% real anual, respectivamente. En cambio, los ingresos propios de la CFE se ubicaron 2.1% real por debajo de lo observado en enero de 2023.

Al cierre de enero, el gasto neto presentó un incremento de 21.3% real anual, superior al promedio de 3.3% de los últimos diez años para el mismo mes. El crecimiento fue impulsado principalmente por el desempeño del gasto programable, el cual aumentó 28.6% real anual.

El gasto en desarrollo social alcanzó un crecimiento anual de 27.9% real. Al interior, destacaron incrementos en los rubros de salud, protección social y educación de 36.3, 31.3 y 28.6% real anual, respectivamente.

La inversión en infraestructura aumentó 65% real respecto a enero de 2023, el crecimiento más grande desde 2009 para el mes. En particular, la inversión física directa de Pemex y CFE fue 2.8 y 1.8 veces mayor que la registrada en el mismo mes de 2023, respectivamente.

En enero, el gasto no programable se ubicó 3.9% por debajo de lo programado, con un crecimiento de 5.9% real anual. Destacó que el costo financiero fue menor al programa en 23.6% y al observado en 2023 en 23.3% real anual.

Los recursos federalizados se incrementaron 12.2% real anual en enero. Al interior, las participaciones aumentaron 19.2% real anual, en línea con el crecimiento de 18.9% real anual de la recaudación federal participable. El déficit presupuestario se ubicó en 152 mil 766.1 millones de pesos, ubicándose 10 mil 89.5 millones de pesos por debajo del nivel programado para el mes. El déficit primario presupuestario alcanzó los 81 mil 905.4 millones de pesos y fue mayor al programado en 11 mil 850.4 millones de pesos. Por su parte, los RFSP se ubicaron en 149 mil 496.0 millones de pesos.

Al cierre de enero, la deuda neta del Gobierno Federal se ubicó en 12 billones 973 mil 59.1 millones de pesos. Del total, 83.8% correspondió a deuda interna. Asimismo, 76.3% de los valores gubernamentales se contrató a tasa fija, con vencimientos a largo plazo.

El SHRFSP ascendió a 15 billones 139 mil 263.5 millones de pesos al cierre de enero, mientras que la deuda neta del Sector Público Federal se situó en 15 billones 138 mil 437.7 millones de pesos.

En el mercado interno, el 17 de enero se realizó el primer intercambio de valores gubernamentales del año, al retirar un monto de 110 mil millones de pesos de vencimientos de 2024. La operación consistió en la recompra de Cetes y Bonos F de corto plazo y la realización de una venta de estos instrumentos con vencimientos en 2025. Lo anterior, sin incurrir en endeudamiento adicional al aprobado por el H. Congreso de la Unión. En cuanto al mercado externo, el 2 de enero se realizó la primera colocación del año por 7 mil 500 millones de dólares. La transacción consistió en la emisión de tres nuevos bonos de referencia a plazos de 5, 12 y 30 años, con una tasa cupón de 5%, 6% y 6.40%, respectivamente. Esta operación mejoró la liquidez y eficiencia de la curva de rendimiento.

Adicionalmente, el 18 de enero se colocó un Bono Sostenible por un monto de 2 mil millones de euros a un plazo de 8 años, con una tasa cupón de 4.4899%. Esta operación representó la emisión sostenible con mayor demanda en el mercado de euros y con ella se completó el desarrollo de la curva sostenible a corto, mediano y largo plazo en euros.

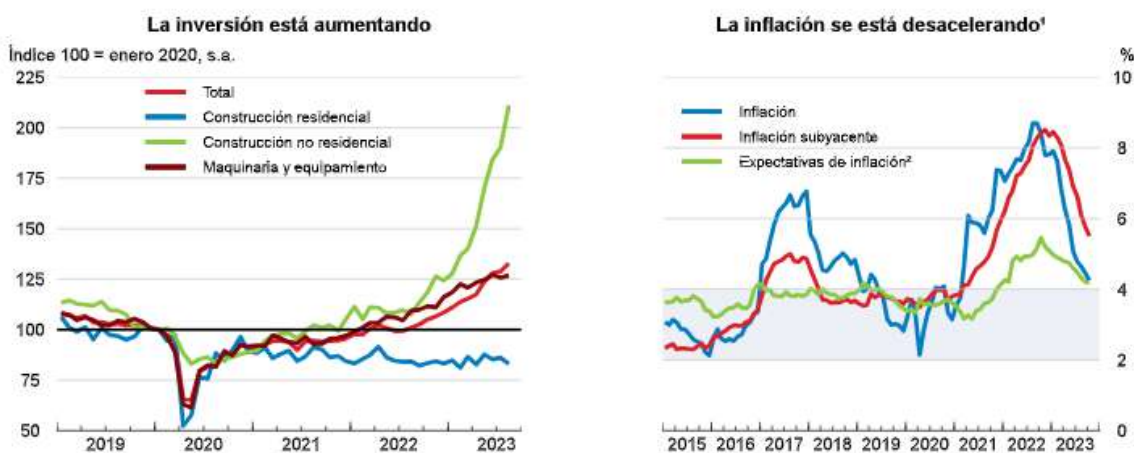
## Perspectivas para la Economía en México<sup>4</sup>

Se prevé que la economía crezca un 2,5% en 2024 y un 2% en 2025, tras el 3,4% registrado en 2023. La solidez del mercado laboral reforzará el consumo. La inversión se verá respaldada por proyectos de infraestructuras públicas cuya finalización está prevista en 2024 y por la deslocalización de actividades manufactureras hacia México. El dinamismo de las exportaciones se verá atenuado por el crecimiento más moderado en la economía en Estados Unidos. La inflación descenderá al 3,9% en 2024 y al 3,2% en 2025.

La política monetaria debería seguir siendo restrictiva para garantizar que la inflación siga descendiendo de forma sostenida hacia su objetivo. Si se focalizan los aumentos del gasto social en los hogares con ingresos bajos y se basan los proyectos de inversión pública en un sólido análisis costo-beneficio, se podría aumentar la eficacia del gasto público y mitigar los riesgos inflacionistas. Asimismo, si se aporta mayor certidumbre al ámbito regulatorio, incluido en el sector energético, se podría aprovechar aún más la relocalización de procesos de producción hacia México.

### La demanda interna demuestra su resiliencia

Los indicadores a corto plazo muestran la resiliencia del consumo y la tendencia al alza de la inversión, en particular en la construcción no residencial —apoyada por los proyectos de infraestructuras públicas en el sur del país— y la inversión en maquinaria y equipos —en relación con los procesos de deslocalización hacia México—. Los parques industriales mexicanos ubicados a lo largo de la frontera con Estados Unidos operan a plena capacidad. El crecimiento de las exportaciones y la producción manufacturera se han mantenido sólidos, sobre todo en el sector del automóvil. La inflación medida por el IPC ha seguido disminuyendo, situándose en el 4,3% (interanual) en octubre, mientras que la inflación subyacente se mantiene más firme, en el 5,5%. Las presiones inflacionistas siguen siendo especialmente elevadas en el sector servicios.



1. La zona sombreada representa la banda objetivo de inflación del banco central.

2. Expectativas de inflación del sector privado para los próximos 12 meses.

Fuente: INEGI; y Banco de México.

El mercado laboral es sólido, cuenta con una baja tasa de desempleo (2,9% en septiembre) y los indicadores más amplios del desempleo confirman su solidez. Los salarios reales han aumentado, apoyados por los incrementos de los salarios mínimos, las revisiones salariales de principios de año y la desaceleración de la inflación. La

<sup>4</sup> México Perspectivas Económicas de la OCDE, 2023

informalidad se sitúa en torno al 55%, unos 3 puntos porcentuales por debajo del promedio histórico. La participación de la mujer en el mercado laboral está aumentando, aunque sigue siendo claramente inferior a la de sus homólogos regionales y a la de otros países de la OCDE. Dado que el indicador más amplio del desempleo se sitúa en niveles cercanos al 20%, parece haber suficientes recursos en el mercado laboral para dar respuesta al aumento actual de la demanda de mano de obra por los procesos de relocalización de actividades hacia México.

### La política monetaria debe seguir siendo restrictiva

Para responder a las crecientes presiones inflacionistas y anclar las expectativas de inflación, el banco central ha aumentado gradualmente la tasa de interés oficial, hasta el 11,25%. La inflación medida por el IPC ha seguido suavizándose, pero la inflación subyacente se muestra más persistente y las expectativas inflacionarias siguen por encima del objetivo, por lo que la política monetaria debería seguir siendo restrictiva. Se asume que la tasa de interés oficial se mantendrá en su nivel actual hasta el segundo semestre de 2024, cuando empezaría a reducirse progresivamente. La política fiscal sigue dando prioridad a determinados programas sociales, en particular a las pensiones no contributivas, y a proyectos prioritarios de infraestructuras en el sur del país que previsiblemente se finalizarán durante 2024. Se prevé que el déficit presupuestario ascienda hasta el 4,9% del PIB en 2024, desde el 3,3% del PIB en 2023, con importantes incrementos en las asignaciones presupuestarias para el gasto social —en particular para las pensiones no contributivas universales— y los proyectos de infraestructuras prioritarias que se vienen desarrollando en el sur del país. El déficit disminuirá al 2,1% en 2025. Se espera que el nivel oficial de la deuda pública se mantenga prácticamente estable en torno al 50% del PIB.

### El crecimiento se moderará

Se prevé que la economía crezca un 2,5% el año próximo y un 2% en 2025. El consumo privado será un motor clave, apoyado por el bajo desempleo y el aumento de los salarios reales. La inversión privada se beneficiará progresivamente del traslado de la actividad manufacturera hacia México. Las exportaciones se verán afectadas por la ralentización del crecimiento en los principales socios comerciales, pero se beneficiarán de la profunda integración de las cadenas de valor manufactureras y del nearshoring. La inflación medida por el IPC y la inflación subyacente seguirán desacelerándose gradualmente y se espera que regresen al objetivo del 3% en el tercer trimestre de 2025. Sin embargo, las perspectivas de inflación siguen siendo muy inciertas. La inflación podría ser más persistente de lo previsto si, por ejemplo, los precios de la energía o de las materias primas evolucionan al alza. Las tensiones financieras registradas a nivel mundial pueden desencadenar una mayor aversión al riesgo y aumentar los costos de financiación y la volatilidad del mercado de divisas. En el lado positivo, una reconfiguración más ágil de las cadenas de valor mundiales podría impulsar la inversión más de lo previsto.

### El impulso de la productividad es una prioridad clave

La ampliación de la base tributaria ayudaría a dar respuesta a las crecientes necesidades de gasto en educación, salud e infraestructuras, a salvaguardar el compromiso de sostenibilidad de la deuda y a impulsar la productividad y el crecimiento a medio plazo. Mejorar el acceso y la calidad de la educación de primera infancia y cuidado infantil favorecería la participación de la mujer en el mercado laboral, fomentaría las perspectivas de crecimiento y reduciría las desigualdades. Reducir el costo regulatorio a nivel estatal y municipal ligado a la formalización y el crecimiento de las empresas y seguir mejorando los mecanismos de resolución de conflictos laborales contribuiría a reforzar el empleo formal y la productividad. Asimismo, impulsar la transición hacia las energías renovables y promover el transporte público urbano e interurbano reduciría las emisiones y el uso de combustibles fósiles.

## *La industria manufacturera en México*<sup>5</sup>

El Indicador Multidimensional de la Manufactura BBVA creció 0.3% AaA en enero.

Apunta hacia un modesto crecimiento del sector ante la gradual desaceleración de la demanda de bienes duraderos en Estados Unidos, según un reporte de la firma bancaria.

De acuerdo con las últimas cifras del Bureau of Economic Analysis, las ventas minoristas en ese país disminuyeron 1.1% MoM en el primer mes del año (en términos reales).

Tuvieron una caída de 2.0% en el segmento de automóviles. Se trata de la cifra más baja en ese sector desde febrero de 2023.

El reporte anticipa que el sector manufacturero mostrará una gradual ralentización, ante la pérdida de dinamismo de la demanda externa.

### **Subsectores con mayores caídas**

En el mes de diciembre los subsectores de la manufactura que registraron las mayores caídas en producción fueron la fabricación de equipo de transporte (5.6% MoM) y la fabricación de prendas de vestir (5.5% MoM).

Para el segmento automotriz este dato representa la tercera caída consecutiva. Esto según cifras del Instituto Nacional de Estadística y Geografía (INEGI).

Con esa cifra se alcanza un nivel de producción que supera los datos pre-Covid en solo 1.9% (tras haber superado dicho umbral en 9.7% en mayo del año pasado).

Entre los segmentos que mayor avance han mostrado con respecto a su nivel pre-pandemia se encuentran la fabricación de productos derivados del petróleo (41.3% por arriba de su nivel pre-Covid). También la fabricación de aparatos eléctricos presentó avances (23.5%).

En términos de capacidad utilizada, catorce de los veintidós subsectores aún se ubican en niveles por debajo de su cifra pre-Covid. Entre ellos sobresale la industria de la madera (23.9% por debajo de su nivel de enero de 2020). También la fabricación de prendas de vestir (22.2%) y la fabricación de productos de cuero (21.5%).

En sentido contrario, los segmentos de productos derivados del petróleo y equipo de cómputo y comunicaciones sobresalen por superar con amplitud el nivel de capacidad utilizada registrado previo a la pandemia. También el apartado de aparatos eléctricos. Crecieron 58.9, 16.5 y 8.3%, respectivamente.

### **Indicador IMEF a febrero 2024**<sup>6</sup>

Los indicadores IMEF Manufacturero y No Manufacturero del mes de febrero sugieren que la economía evolucionó a un ritmo diferenciado entre sectores luego de registrar una expansión relativamente tímida en enero.

Durante el periodo que se reporta, el Indicador IMEF Manufacturero disminuyó 1.7 puntos respecto al mes de enero, su mayor disminución en poco menos de un año, para situarse en zona de contracción al registrar un nivel de 49.9 unidades. Si bien la serie tendencia-ciclo se redujo en mucho menor medida, (-)0.4 puntos, ubicándose en 50.3, dicha reducción también representa el ajuste más significativo que se ha visto en la serie desde mediados de 2022. Similarmente, el indicador ajustado por tamaño de empresa se contrajo (-)3.6 puntos al colocarse en 50.5 unidades. De acuerdo con lo anterior, es posible decir que el primer trimestre de 2024 podría comenzar a mostrar cierta debilidad sobre todo en lo concerniente a la industria manufacturera.

---

<sup>5</sup> Monitor de Manufactura, BBVA, febrero de 2024

<sup>6</sup> Reporte Indicador IMEF, febrero de 2024



Por su parte, el Indicador IMEF No Manufacturero aumentó 0.9 puntos, cerrando en terreno de expansión por vigésimo quinto mes consecutivo, con 52.9 unidades. La serie tendencia-ciclo registró cambios marginales al alza (52.3 unidades), mientras que el indicador ajustado por tamaño de empresa creció 2.2 puntos, llegando a 54.8 unidades. Ambos indicadores se han mantenido en terreno expansivo durante 37 y 30 meses respectivamente. De acuerdo con lo anterior, es posible decir que el sector servicios y de comercio continúan liderando el dinamismo de la economía al inicio del año.

### ***Lo que le espera a México en el sector energético en 2024<sup>7</sup>***

Desde paneles solares hasta baterías de ion litio inteligentes, aumentan las opciones para tener un consumo responsable durante este nuevo año

México tiene que afrontar pronto las nuevas tendencias a favor de energías limpias y formas de almacenamiento que mejoren la utilización de electricidad en el país. Estos temas ya avanzan en otros países de la región, como Ecuador, Paraguay, Uruguay o Brasil, sin embargo, en territorio mexicano aún hay mucho por avanzar.

Esto ya se evidenció en el Proyecto de Presupuesto de Egresos de la Federación de 2024, el cual concentró pocos recursos para el sector energético en el tema de energías limpias, destinando la mayoría del presupuesto a la Comisión Nacional de Electricidad (CFE) y no a otros sectores de la Secretaría de Energía. El presupuesto fue de 10 647.1 millones de pesos, con un aumento de menos del 4 por ciento con referencia del año pasado.

Por eso, el avance en consumos más limpios recae, como en otros países, en la iniciativa privada y en el uso de tecnología de punta. Por ejemplo, en cuanto a las fuentes eólicas, se han desarrollado nuevas tecnologías que mejoran el desempeño de los rotores para aprovechar más eficientemente el movimiento que impulsa el viento. Por otro lado, los tubos de vacío han sido la gran innovación para captar los rayos de luz en paneles solares.

Una de las tecnologías más socorridas, y que ya se encuentra en México a través de la empresa Quartux, son las baterías de litio industriales controladas por un software con inteligencia artificial, que son fundamentales para el almacenamiento energético. Estas pueden generar hasta un 40 por ciento de ahorro en los inmuebles que se instalan, protegiendo a fábricas y otros edificios contra apagones que puedan dañar maquinarias y equipos de cómputo.

Son especialmente útiles para las empresas de industrias que tienen grandes gastos de energía, como la metalurgia o las cadenas frías, ya que este sistema regula la electricidad para cargarse cuando tiene menor costo en la red de la CFE. Así, cuando aumenta la tarifa, esta tecnología utiliza las reservas sin generar costos adicionales gracias al uso de sistemas de almacenamiento de energía eléctrica.

### ***Precio del petróleo y plataforma de producción<sup>8</sup>***

En el mercado petrolero, los precios del Brent, el WTI y la mezcla mexicana de exportación disminuyeron 2.9, 4.9 y 4.0 por ciento, respectivamente, entre el tercero y cuarto trimestre de 2023. Lo anterior se explica, principalmente, por un crecimiento menor a lo esperado de la economía China y al aumento en la producción de petróleo estadounidense, que llegó a 13.2 millones de barriles diarios. Asimismo, la autorización de EE. UU. para que Venezuela retomara sus exportaciones de crudo también aumentó la oferta, contribuyendo a la tendencia decreciente de los precios.


---

<sup>7</sup> Teorema Ambiental, Perspectivas del sector energético en México para 2024, enero 2024

<sup>8</sup> Análisis sobre la Situación Económica al Cuarto Trimestre de 2023, Petróleo, CEFEP, febrero 2024

En comparación anual, el precio de la mezcla mexicana de exportación registró una variación negativa de 0.1 dpb al comparar el cuarto trimestre de 2022 (74.9 dpb) con el mismo periodo de 2023 (74.8 dpb). En 2023, la mezcla mexicana de exportación promedió 71.0 dpb, cifra mayor a lo estimado en los CGPE-23, en 2.3 dpb (3.3%), pero menor a lo observado en 2022 (89.2 dpb).

Para el cuarto trimestre de 2023, se reportó una producción media, incluyendo condensados, de un millón 856 mil barriles diarios (mbd), cifra superior en 3.0 por ciento a la observada en el mismo periodo de 2022, pero 0.8 por ciento menor de lo conseguido en el trimestre inmediato anterior (1,871 mbd). En 2023, la producción total de petróleo con condensados fue de un millón 875 mbd, superando la estimación prevista en los CGPE-23 (1,872 mbd).

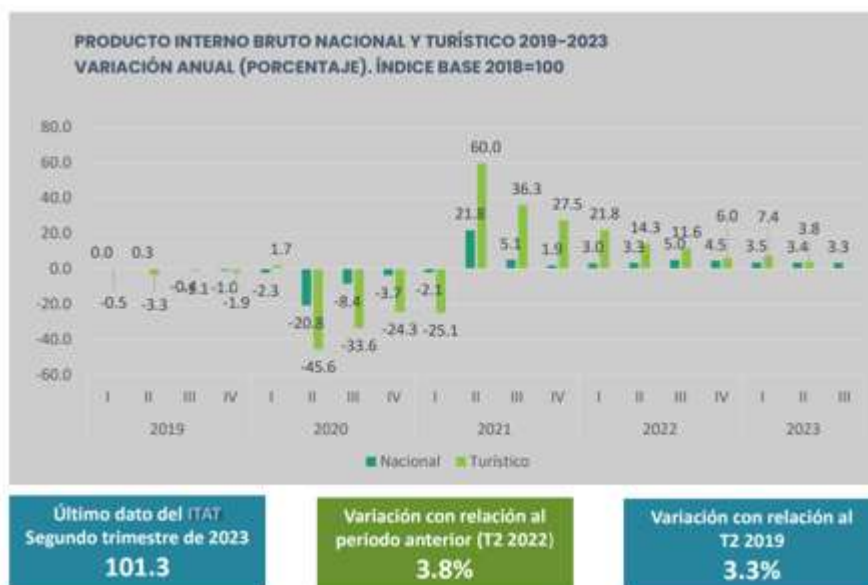


### La industria turística en México

Uno de los impulsores fundamentales para el fortalecimiento del turismo en México es la industria hotelera, cuyo crecimiento depende del flujo de turistas a los distintos destinos, las inversiones que el Gobierno Federal impulsa en materia de infraestructura, y de la participación del sector privado para el desarrollo del turismo nacional e internacional.

De acuerdo con CICOTUR<sup>9</sup>, el indicador trimestral de la actividad turística (ITAT) al segundo trimestre de 2023 es de 101.3%, con un aumento de 3.8% respecto al mismo trimestre de 2022 y 3.3% contra el segundo trimestre de 2019.

<sup>9</sup> Outlook Turístico No. 12, diciembre 2023, Universidad Anáhuac. CICOTUR



En 2021, había un total de 25.200 hoteles y establecimientos similares registrados en México, un incremento de más de 500 unidades en comparación con el año anterior. Entre 2007 y 2021 la cantidad de alojamientos de ese tipo aumentó año con año en el país.<sup>10</sup>

Durante el periodo enero-diciembre de 2023, la llegada de turistas nacionales a cuartos de hotel alcanzó los 63 millones 407 mil turistas (73.7% del total); mientras que 22 millones 646 mil fueron turistas internacionales (26.3% del total). El porcentaje de ocupación hotelera en la agrupación de 70 centros turísticos, durante el periodo enero-diciembre de 2023, fue de 59.6%, nivel inferior en (+) 2.8 puntos porcentuales respecto al observado en el mismo periodo de 2022.<sup>11</sup>

El titular de la Secretaría de Turismo (Sectur) informó que, de acuerdo con las perspectivas, el ingreso de divisas por visitantes internacionales sigue superando los volúmenes observados en 2019, año previo a la pandemia, con 25.7% más en 2023 y un incremento del 26.7% en 2024.

Indicó que, el ingreso de divisas por turistas de internación vía aérea en 2024 ascenderá a 25 mil 930 millones de dólares, lo que representaría un incremento de 0.3% comparado con lo estimado en 2023, esto es 74 millones más; y significaría un incremento de 31.9% comparado con lo registrado en 2019.

Para 2024, se espera la llegada de 42 millones 469 mil turistas internacionales, lo que representa un incremento del 5.4% más, respecto al 2023, es decir 2 millones 181 mil turistas más.

Señaló que, para este año, se estima la llegada de 22 millones 448 mil turistas de internación vía área, esto es 216 mil turistas más por arriba del año 2023, es decir un crecimiento de 1%; y superando los niveles previos a la pandemia por Covid-19 con un 14.3%.

Respecto al gasto medio de turistas de internación vía aérea, subrayó que en 2024 se estima que sea de un mil 155.1 dólares, una tendencia al alza respecto a los niveles de 2019 cuando se reportaron un mil 1.4 dólares.

<sup>10</sup> Statista Research Department, octubre 2023

<sup>11</sup> Resultados de la Actividad Turística, Datatur a diciembre de 2023. Datatur, marzo de 2024.

La estimación esperada para este año por consumo de servicios turísticos es de 228 mil 305 millones de dólares, lo que representa 0.1% más que en el año 2023 y 25% por arriba del 2019.

En tanto, el consumo por hospedaje para 2024 se prevé sea de 11 mil 587 millones de dólares, lo que significa 2.1% más que en 2023 y 24.5% más que lo registrado en 2019. La ocupación hotelera estimada en 70 centros monitoreados, para el 2024 es de 59.7%, lo que la sitúa 0.3 puntos porcentuales por arriba de lo alcanzado en 2023.

A partir de las estrategias implementadas por el Gobierno de México, la participación del PIB Turístico en la economía nacional se incrementará en 2024, alcanzando un 8.7% del PIB Nacional, lo que representa una décima de punto porcentual superior a lo estimado para 2023.<sup>12</sup>

| Centro                  | Cuartos disponibles promedio diario |         |         |            |           |               |           |         | Cuartos ocupados |         |            |           |               |           | Ocupación |        |         |          |      |
|-------------------------|-------------------------------------|---------|---------|------------|-----------|---------------|-----------|---------|------------------|---------|------------|-----------|---------------|-----------|-----------|--------|---------|----------|------|
|                         | 2021*                               | 2022**  | 2023*** | Diferencia |           | Variación (%) |           | 2021*   | 2022**           | 2023*** | Diferencia |           | Variación (%) |           | 2021*     | 2022** | 2023*** | Ptos (%) |      |
|                         |                                     |         |         | 2021-2022  | 2022-2023 | 2021-2022     | 2022-2023 |         |                  |         | 2021-2022  | 2022-2023 | 2021-2022     | 2022-2023 |           |        |         |          |      |
| <b>Total</b>            | 422,285                             | 430,393 | 428,463 | 8,108      | -2,230    | 1.92%         | -0.5%     | 233,369 | 258,720          | 257,409 | 25,351     | -1,312    | 10.9%         | -0.5%     | 55.3      | 60.1   | 60.1    | 4.8      | 0.0  |
| <b>Centros de Playa</b> | 197,073                             | 202,710 | 199,232 | 5,637      | -3,478    | 2.86%         | -1.7%     | 131,857 | 143,816          | 138,655 | 11,959     | -5,161    | 9.1%          | -3.6%     | 66.9      | 70.9   | 69.6    | 4.0      | 1.4  |
| Ingenieramente Planeado | 67,659                              | 68,512  | 69,055  | 853        | 543       | 1.26%         | 0.8%      | 49,286  | 50,801           | 53,632  | 1,515      | 2,831     | 3.1%          | 5.6%      | 72.8      | 74.1   | 77.7    | 1.3      | 3.5  |
| Tradicional             | 65,150                              | 65,045  | 61,042  | -105       | -4,003    | -0.16%        | -6.2%     | 38,662  | 41,859           | 30,721  | 2,227      | -10,469   | 6.5%          | -25.4%    | 59.3      | 63.3   | 50.3    | 4.0      | 13.0 |
| Otros                   | 64,264                              | 69,153  | 69,135  | 4,889      | -18       | 7.61%         | 0.0%      | 43,909  | 51,826           | 54,303  | 7,917      | 2,477     | 18.0%         | 4.8%      | 68.3      | 74.9   | 78.5    | 6.6      | 3.6  |
| <b>Ciudades</b>         | 225,212                             | 227,683 | 228,931 | 2,471      | 1,248     | 1.10%         | 0.5%      | 101,512 | 114,904          | 118,754 | 13,392     | 3,849     | 13.2%         | 3.4%      | 45.1      | 50.5   | 51.9    | 5.4      | 1.4  |
| Grandes                 | 89,597                              | 92,022  | 92,018  | 2,425      | -4        | 2.71%         | 0.0%      | 42,353  | 49,660           | 52,243  | 7,307      | 2,583     | 17.3%         | 5.2%      | 47.3      | 54.0   | 56.8    | 6.7      | 2.8  |
| Del Interior            | 120,757                             | 120,246 | 121,481 | -511       | 1,235     | -0.42%        | 1.0%      | 50,211  | 55,727           | 58,141  | 5,516      | 2,415     | 11.0%         | 4.3%      | 41.6      | 46.3   | 47.9    | 4.8      | 1.5  |
| Fronteiras              | 14,858                              | 15,415  | 15,432  | 557        | 17        | 3.75%         | 0.1%      | 8,948   | 9,518            | 8,369   | 570        | -148      | 6.4%          | -12.1%    | 60.2      | 61.7   | 54.2    | 1.5      | -7.5 |

\* Del 01-enero-2021 al 31-diciembre-2021

\*\* Del 01-enero-2022 al 31-diciembre-2022

\*\*\* Del 01-enero-2023 al 31-diciembre-2023

Reporte de Ocupación Hotelera en los 70 destinos principales monitoreados en DataTur. Diciembre de 2023

La siguiente tabla presenta un resumen del inventario de hoteles urbanos en México y el monto significativo de hoteles independientes sin marca que existen en el mercado:

### Hoteles Urbanos en Determinadas Ciudades Medianas en México

|                  | Total de Hoteles | Total de Cuartos | Hoteles con marca internacional |              | Hoteles con marca nacional |              | Hoteles Independientes |              |
|------------------|------------------|------------------|---------------------------------|--------------|----------------------------|--------------|------------------------|--------------|
|                  |                  |                  | % de Hoteles                    | % de Cuartos | % de Hoteles               | % de Cuartos | % de Hoteles           | % de Cuartos |
| Aguascalientes   | 41               | 4,381            | 29                              | 41           | 24                         | 26           | 46                     | 33           |
| Chihuahua        | 44               | 3,933            | 34                              | 45           | 14                         | 20           | 52                     | 35           |
| Coahuila         | 15               | 1,189            | 13                              | 19           | 27                         | 38           | 60                     | 43           |
| Hermosillo       | 37               | 4,050            | 19                              | 23           | 16                         | 21           | 65                     | 56           |
| León             | 63               | 6,315            | 30                              | 43           | 17                         | 25           | 52                     | 33           |
| Mérida           | 105              | 6,369            | 20                              | 38           | 14                         | 21           | 66                     | 41           |
| Oaxaca           | 44               | 2,201            | 5                               | 2            | 23                         | 9            | 73                     | 89           |
| Puebla           | 133              | 8,526            | 16                              | 30           | 13                         | 25           | 71                     | 45           |
| Querétaro        | 98               | 7,869            | 20                              | 36           | 21                         | 35           | 58                     | 29           |
| Saltillo         | 28               | 3,193            | 39                              | 51           | 21                         | 23           | 39                     | 26           |
| San Luis Potosí  | 53               | 5,317            | 26                              | 33           | 32                         | 37           | 42                     | 30           |
| Tampico/Altamira | 33               | 2,542            | 18                              | 23           | 27                         | 29           | 55                     | 48           |
| Toluca           | 29               | 3,189            | 59                              | 70           | 10                         | 11           | 31                     | 19           |
| Veracruz         | 105              | 7,823            | 11                              | 19           | 9                          | 18           | 80                     | 63           |
| Villahermosa     | 32               | 3,791            | 44                              | 38           | 26                         | 25           | 30                     | 38           |

<sup>12</sup> Secretaría de Turismo, Prensa, Gobierno de México, enero de 2024.

|                           |              |                |            |            |            |            |            |            |
|---------------------------|--------------|----------------|------------|------------|------------|------------|------------|------------|
| <b>Subtotal</b>           | <b>860</b>   | <b>70,688</b>  | <b>383</b> | <b>511</b> | <b>294</b> | <b>363</b> | <b>820</b> | <b>628</b> |
| Área Metropolitana México | 309          | 32,796         | 19         | 35         | 14         | 26         | 67         | 39         |
| Guadalajara               | 159          | 16,661         | 21         | 36         | 16         | 24         | 63         | 40         |
| Monterrey                 | 116          | 15,607         | 42         | 50         | 29         | 35         | 28         | 15         |
| <b>Subtotal</b>           | <b>584</b>   | <b>65,064</b>  | <b>82</b>  | <b>121</b> | <b>59</b>  | <b>85</b>  | <b>158</b> | <b>94</b>  |
| <b>Total</b>              | <b>1,444</b> | <b>135,752</b> | <b>465</b> | <b>632</b> | <b>353</b> | <b>448</b> | <b>978</b> | <b>722</b> |

### *Poder para determinar precio en hoteles con marcas internacionales*

Las franquicias internacionales afiliadas a los hoteles de la Fibra brindan la factibilidad para establecer tarifas más agresivas a diferencia de los competidores que no cuentan con marcas internacionales. Específicamente, se considera una ventaja sobre los hoteles independientes ya que estos no cuentan con algún programa de lealtad.

Con el tiempo han ido incrementando el número de cadenas hoteleras que operan en México, que si bien son menos las cadenas extranjeras en comparación con las nacionales (51 cadenas extranjeras vs. 69 nacionales en 2018), las primeras superan a las segundas en número de establecimientos operados (61.5% de los establecimientos pertenecen a una cadena internacional).

|   | 1994   | 2006   | 2015   | 2019   |
|---|--------|--------|--------|--------|
| <b>Cadenas Hoteleras en Operación</b>                               |        |        |        |        |
| Total de cadenas  | 59     | 86     | 95     | 120    |
| Nacionales  | 35     | 45     | 57     | 69     |
| Extranjeras   | 25     | 41     | 38     | 51     |
| <b>Participación en Establecimientos operados, por nacionalidad</b> |        |        |        |        |
| Nacionales  | 54.50% | 49.30% | 51.50% | 38.50% |
| Extranjeros   | 45.50% | 50.70% | 48.50% | 61.50% |

Fuente: Las cadenas hoteleras, pieza clave del desarrollo turístico de México, CICOTUR, enero de 2021. Sin actualización

De acuerdo con estimaciones de CICOTUR, las cadenas hoteleras aportaron 61.0% al PIB Hotelero, es decir, \$109.1 miles de millones de pesos en 2018, en tanto operan el 34.7% de las habitaciones a nivel nacional, por lo que su aportación a PIB es 1.7 veces superior al inventario disponible bajo su operación. Asimismo, se estima que las cadenas hoteleras produjeron (directamente), \$247.4 miles de millones de pesos en consumo turístico en el mismo año, y generaron un consumo intermedio (importe de bienes y servicios consumidos para el desarrollo de sus actividades, o el valor de su cadena de proveeduría) de \$138.3 mil millones de pesos.

### *Oportunidad para consolidar dentro de hoteles con marcas nacionales e internacionales*

Se puede observar que dentro del segmento de negocios el número de franquicias es más amplio tanto a nivel mundial como en México. Hoy en día se cuentan con en este segmento en México. La siguiente tabla muestra las principales franquicias mexicanas e internacionales que operan en este sector:

| Marca de Franquicia                | Propietario | Nacionalidad | Categoría      | Número de Hoteles en México |
|------------------------------------|-------------|--------------|----------------|-----------------------------|
| City Express                       | Marriott    | Americana    | Midscale       | 87                          |
| Fiesta Inn y FI Loft               | Posadas     | Mexicana     | Upper Midscale | 72                          |
| Holiday Inn Express y HIE & Suites | IHG         | Inglesa      | Midscale       | 60                          |
| One                                | Posadas     | Mexicana     | Economy        | 51                          |
| Holiday Inn y HI & Suites          | IHG         | Inglesa      | Upper Midscale | 62                          |
| Hampton Inn y HI & Suites          | Hilton      | Americana    | Upper Midscale | 38                          |
| Ibis e Ibis Styles                 | Accor       | Francesa     | Midscale       | 22                          |
| City Express Plus                  | Marriott    | Americana    | Upper Midscale | 23                          |
| City Express Junior                | Marriott    | Americana    | Economy        | 21                          |
| Gamma de Fiesta Inn                | Posadas     | Mexicana     | Midscale       | 23                          |
| Courtyard                          | Marriott    | Americana    | Upscale        | 23                          |
| Fiesta Americana                   | Posadas     | Mexicana     | Upscale        | 17                          |
| NH Hoteles y NH Collection         | NH          | Española     | Upper Midscale | 14                          |
| Hilton Garden                      | Hilton      | Americana    | Upscale        | 15                          |
| Camino Real                        | Hoteles Cam | Mexicana     | Upscale        | 11                          |
| Fairfield Inn & Suites             | Marriott    | Americana    | Upper Midscale | 12                          |
| Ramada                             | Wyndham     | Americana    | Upper Midscale | 15                          |
| Staybridge                         | IHG         | Inglesa      | Upscale        | 11                          |
| Marriott                           | Marriott    | Americana    | Upper Upscale  | 11                          |
| Hilton                             | Hilton      | Americana    | Upper Upscale  | 13                          |
| Real Inn                           | Hoteles Cam | Mexicana     | Upper Midscale | 7                           |
| Four Points by Sheraton            | Marriott    | Americana    | Upscale        | 10                          |
| Wyndham Garden                     | Wyndham     | Americana    | Upper Midscale | 5                           |
| City Express Suites                | Marriott    | Americana    | Midscale       | 11                          |
| Quinta Real                        | Hoteles Cam | Mexicana     | Upper Midscale | 6                           |
| Fiesta Americana Grand             | Posadas     | Mexicana     | Upper Upscale  | 9                           |
| Microtel Inn & Suites              | Wyndham     | Americana    | Economy        | 8                           |
| Crowne Plaza                       | IHG         | Mexicana     | Upscale        | 9                           |
| Hyatt Place                        | Hyatt       | Americana    | Upscale        | 5                           |
| DoubleTree y DT Suites             | Hilton      | Americana    | Upscale        | 7                           |
| AC by Marriott                     | Marriott    | Americana    | Upscale        | 7                           |
| JW Marriott                        | Marriott    | Americana    | Luxury         | 7                           |
| LQ Hotel by La Quinta              | Wyndham     | Americana    | Midscale       | 7                           |
| Live Aqua                          | Posadas     | Mexicana     | Luxury         | 7                           |
| Aloft                              | Marriott    | Americana    | Upscale        | 5                           |
| Westin                             | Marriott    | Americana    | Upper Upscale  | 10                          |
| Intercontinental                   | IHG         | Inglesa      | Luxury         | 5                           |
| Hyatt Regency                      | Hyatt       | Americana    | Upper Upscale  | 4                           |
| Curio                              | Hilton      | Americana    | Upper Upscale  | 4                           |
| Sheraton                           | Marriott    | Americana    | Upper Upscale  | 4                           |
| Howard Johnson                     | Wyndham     | Americana    | Economy        | 4                           |
| St. Regis                          | Marriott    | Americana    | Luxury         | 3                           |
| <b>Total</b>                       |             |              |                | <b>745</b>                  |

Fuente: al 22 de marzo de 2024. Información recopilada en los sitios web de cada empresa. La información en las páginas web mencionadas puede haber cambiado desde esa fecha.

La tabla anterior sugiere que pudiera haber oportunidades para hoteles orientados al segmento de negocios con franquicias internacionales, sector al que los hoteles de Fibra Inn pertenecen y se destaca la oportunidad en el segmento de hoteles de lujo.

Existe un puñado de carteras y propiedades individuales que comparten el mismo estándar que los hoteles de Fibra Inn y en los que es posible participar como un eficiente y expedito sumador de hoteles de negocios internacionales

haciéndolo con bajos riesgos de ejecución y operación. Además, se puede apreciar un fuerte potencial para el segmento de lujo bajo marcas internacionales en México.

En cuanto a los hoteles que se encuentran en un mercado donde los clientes demandan un servicio de alimentos y bebidas, Fibra Inn ha incursionado en el segmento de Servicios Completos, los cuales son propiedades que están disponibles para su compra más frecuentemente. En estos se destinan espacios para salones y áreas públicas, como convenciones y banquetes.

Fibra Inn ha incursionado en la compra de hoteles de Servicio Limitado ya que es un formato con altos niveles de rentabilidad, al igual que los Servicios Selectos, en donde el desempeño lo respaldan las marcas globales que operamos y en donde se manejan tarifas más económicas.

Asimismo, Fibra Inn tiene la propiedad de hoteles en el segmento de Estancia Prolongada, formato que era necesario dentro de la gama de opciones para ofrecer al viajero de negocio con una estancia de más de 5 días.

Bajo este contexto y en busca de ampliar la gama de productos, ofreciendo siempre una mejor rentabilidad para sus inversionistas, Fibra Inn ha comenzado a incursionar en el mercado de hoteles de lujo con los proyectos en la Fábrica de Hoteles.

### ***La industria de las Fibras en México***<sup>13</sup>

#### En enero, el Índice de Fibras y el S&P/BMV IPyC Muestran Cautela

En el primer mes del 2024, el Índice de Fibras presentó un ajuste de -3.5%, mientras que el S&P/BMV IPyC poco movimiento (-0.02%). Cabe señalar que en 2023 ambos índices presentaron sobresalientes rendimientos, por lo que en este arranque del 2024 se percibió un entorno de cautela. Manteniendo la inercia 2023, para este año será clave evaluar la ocupación y las renovaciones de superficie en un entorno inflacionario en descenso. Desde el enfoque macro, el entorno de menores tasas podría beneficiar al sector, pero ajeno a dicho contexto, la clave será materializar las sinergias del Nearshoring a través de capacidad para atender la demanda de nuevos espacios (nuevos/ampliaciones). A nivel Sectorial, el Industrial mantendría el liderazgo con adquisiciones y desarrollos (además una eventual OPI de Fibra Next, y ofertas como la de FibraMTY), el Sector Comercial se vería favorecido por un “resiliente” consumo, mientras que el Sector de Oficinas confirma un camino hacia una mayor ocupación (después del esperado punto de inflexión).

#### Nearshoring Clave para las Fibras Industriales

Durante el 2023, reiterábamos la visión positiva en las Fibras Industriales, las cuales han presentado un rendimiento promedio de 22.7% (sin considerar dividendos). En el corto plazo estaremos atentos a los resultados al 2023, además de los próximos movimientos en el mercado (Fibra Next y FMTY).

#### Mejores Dividendos en 2024, Se Mantiene la Visión Positiva por el Nearshoring

Para 2024, será clave evaluar los siguientes aspectos:

---

<sup>13</sup> Fibrometro, Monex, febrero de 2024.

1) Recortes en la tasa de interés por parte de Banxico; 2) Una Inflación a la Baja, aspecto clave para las renovaciones de GLA; 3) El despliegue de recursos para adquisiciones y desarrollos; 4) Consolidación estratégica y Mayor Captación de recursos (vía Deuda o Capital); 5) Un significativo regreso a los espacios corporativos; y 6) Mejores dividendos vs 2024 (preliminar +8.0% vs 2023). Hacia 2024, por 4to año consecutivo reiteramos como favorito al Sector Industrial, seguido del Comercial (en Oficinas anticipamos una ocupación). De mantenerse la inercia operativa del Sector, podríamos decir que el 2024 sería un 2do año consecutivo con un atractivo escenario para las Fibras, recordando que algunos sectores han logrado superar el histórico 2019.

### ***vii) Estructura de Administración***

Al 31 de diciembre de 2023, Fibra Inn tiene las siguientes subsidiarias:

- Administradora de Activos Fibra Inn, S.C., en la cual mantiene el 99.9% del capital;
- Fideicomiso CIB/3096, donde participa en un 50%, sobre el patrimonio y donde existe una participación no controladora como se describe en la sección ii debajo;
- Fideicomiso CIB/3097, donde participa en un 50%, sobre el patrimonio y donde existe una participación no controladora como se describe en la sección ii debajo; y,
- Fideicomiso CIB/3058, donde participa en un 28.93%, sobre el patrimonio y donde existe una participación no controladora, como se describe en la sección ii debajo.

El control se obtiene cuando Fibra Inn:

- tiene poder sobre la inversión;
- está expuesto, o tiene los derechos, a los rendimientos variables derivados de su participación con dicha entidad; y
- tiene la capacidad de afectar tales rendimientos a través de su poder sobre la entidad participada.

Los saldos y operaciones con las entidades subsidiarias han sido eliminados en los estados financieros consolidados.

El Fideicomiso establece un Comité Técnico el cual está integrado de la siguiente forma:

El Comité Técnico puede estar integrado hasta por 21 (veintiún) miembros propietarios y podrán designarse adicionalmente sus respectivos suplentes, quienes durarán en sus funciones al menos un año, mismos que serán nombrados o ratificados en Asamblea de Tenedores de la siguiente forma:

Cualesquier Tenedores que en lo individual o en conjunto tengan 10% (diez por ciento) de los CBFIs en circulación tendrán el derecho de designar en Asamblea de Tenedores a un miembro propietario y su respectivo suplente, en su caso, en el Comité Técnico (siempre y cuando dichos Tenedores no hubieran renunciado a su derecho a designar miembros del Comité Técnico).

Conforme al sexto convenio modificatorio y reexpresión del fideicomiso de fecha 22 de octubre de 2018, el Fideicomiso de Fundadores, mientras mantenga la titularidad de CBFIs, tendrá el derecho de designar a 2 (dos) miembros propietarios (no independientes) del Comité Técnico y sus respectivos suplentes.

Asimismo, conforme a dicho convenio modificatorio, la persona que desempeñe el cargo de director general del Administrador deberá, en todo momento, formar parte del Comité Técnico como miembro no independiente; en el entendido que, su respectivo suplente, será la persona que desempeñe el cargo de director de administración y finanzas del Administrador.



Lo anterior en el entendido que, en todo momento, el Comité Técnico deberá estar integrado en su mayoría por Miembros Independientes. Dichos Miembros Independientes serán designados por su experiencia, capacidad y prestigio profesional, considerando además que por sus características puedan desempeñar sus funciones libres de conflictos de interés y sin estar supeditados a intereses personales, patrimoniales o económicos y cuya independencia será calificada por mayoría de votos presentes en la Asamblea de Tenedores en la cual sean designados o ratificados.

Adicionalmente, conforme a dicho convenio modificatorio, se estableció que el presidente del Comité Técnico será aquella persona que designe el Fideicomiso de Fundadores de entre los miembros que tiene derecho a designar; en el entendido que, ante la ausencia temporal del presidente, el Comité Técnico, por mayoría de votos, designará de entre los miembros presentes de la sesión de que se trate, al miembro del Comité Técnico que ocupará la presidencia de la sesión.

A continuación se incluye una tabla con los miembros que forman parte del Comité Técnico al 27 de abril de 2024:

| <u>Miembro</u>                           | <u>Edad</u> | <u>Suplente</u>                  |
|--|-------------|----------------------------------|
| Diego Andrés Cisneros <sup>(1)</sup>     | 33          | Carlos Alberto Rohm              |
| Santiago Riveroll Mendoza <sup>(1)</sup> | 42          | Pablo Zaldívar Orue              |
| Alejandro Wassiliu                       | 40          | Edgar Patricio Sosa Silva        |
| Miguel Aliaga Gargollo                   | 54          | Alejandro Javier Leal Isla Garza |
| Santiago Pinson Correa                   | 47          |                                  |
| Lorena Margarita Cárdenas Costas         | 53          |                                  |
| José María Garza Silva                   | 39          |                                  |
| Federico Castillo Arce                   | 48          |                                  |
| Abelardo Hernández Juliá                 | 40          |                                  |

(1) El 3 de febrero de 2023, se informó sobre la designación de Diego Andrés Cisneros como Presidente del Comité Técnico actual y Carlos Alberto Rohm como su suplente. Adicionalmente se designó a Santiago Riveroll Mendoza como miembro patrimonial y a Pablo Zaldívar Orue como su suplente. Lo anterior, derivado de la adquisición de derechos fideicomisarios por parte de Origin Patrimonial, S.A. de C.V. Asimismo, se notificó sobre la destitución de los Sres. Victor Zorrilla Vargas y Joel Zorrilla Vargas, así como sus suplentes, quienes desempeñaron sus funciones durante el ejercicio completo del 2022.

El Fideicomiso cuenta con una estructura de cuentas y fondos para su correcta administración, funcionamiento y operación como se describe a continuación:

- **Cuenta Concentradora.** En esta cuenta se depositan la totalidad de los recursos derivados de la Emisión inicial y cualquier emisión subsecuente.
- **Fondo de Gastos de Emisión.** Este fondo es una subcuenta de la Cuenta Concentradora, en la cual se registran los recursos necesarios para efectuar el pago de los Gastos de Emisión que le sean notificados al Fiduciario por el Administrador. Este fondo será actualizado cada vez que haya una Emisión.
- **Fondo de Impuestos por Inversión.** Este fondo es una subcuenta de la Cuenta Concentradora, en la cual se registran los recursos necesarios para efectuar el pago de contribuciones, impuestos, derechos y otros de naturaleza fiscal, que se generen por la aportación de los bienes inmuebles y derechos de arrendamiento, que le sean notificados al Fiduciario.

- **Fondo de Inversión en Bienes Inmuebles.** Este fondo es una subcuenta de la Cuenta Concentradora, en la cual se registran los recursos correspondientes para llevar a cabo la adquisición de los Bienes Inmuebles Adquiridos.
- **Cuenta General.** En esta cuenta se deposita la totalidad de los recursos remanentes de la Cuenta Concentradora, así como las Rentas, cuotas de mantenimiento y en general todos los ingresos derivados de los Bienes Inmuebles que formen parte del Patrimonio del Fideicomiso.
- **Fondo de Gastos de Mantenimiento.** Este fondo es una subcuenta de la Cuenta General, en la cual se registran los recursos necesarios para efectuar el pago de los Gastos de Mantenimiento que le sean notificados al Fiduciario por el Administrador y será actualizado por el Administrador de tiempo en tiempo.
- **Fondo de CAPEX.** Estos fondos son subcuentas de la Cuenta General (una por cada una de las Inversiones en Bienes Inmuebles), en los cuales se registran los recursos necesarios, previa notificación por escrito al Fiduciario indistintamente de la Fibra y/o del Comité Técnico para el mantenimiento, remodelaciones, contratación de seguros, sustituciones de equipo y demás relativos al Bien Inmueble correspondiente, recursos que serán entregados a la persona que se indique y conforme al calendario y presupuesto que le instruya el Comité Técnico.
- **Fondo de Servicio la Deuda.** Este fondo es una subcuenta de la Cuenta General, en la cual se depositan los recursos necesarios para el pago de capital e intereses (de la deuda) derivados de cualquier financiamiento pagadero por el Fiduciario, previa notificación por escrito al Fiduciario girada de manera indistinta por el Comité Técnico y/o la Fibra.
- **Cuenta de Distribuciones de Efectivo.** En esta cuenta se depositan los recursos que integran las Distribuciones de Efectivo de tiempo en tiempo. Los recursos disponibles en esta cuenta son distribuidos a los Tenedores conforme lo previsto por el Fideicomiso y los documentos de emisión respectivos, previa notificación por escrito del Comité Técnico. Asimismo, el Fiduciario debe depositar en esta cuenta los reembolsos de capital que, en su caso, se autorice entregar a los Tenedores.
- **Cuentas Adicionales.** Previa instrucción del Comité Técnico, el Fiduciario deberá abrir, administrar, operar y mantener cualesquiera otras cuentas y/o subcuentas necesarias para la adecuada operación y funcionamiento del Fideicomiso, cuyo beneficiario y titular sea el Fiduciario.

## **vii) Procesos Judiciales, Administrativos o Arbitrales**

Al 31 de diciembre de 2023, el Fideicomiso DB/1616 está involucrado en un proceso legal para la devolución del IVA.

El 15 de enero del 2021 el Fideicomiso CIB/3096, quien es propietario del hotel Westin Monterrey Valle y en donde Fibra Inn ejerce control, fue notificado de la negativa por parte de la autoridad fiscal y resolvió rechazar las solicitudes de devolución de IVA al considerar principalmente: (i) que no se demostró la materialidad de las operaciones que detonaron los saldos a favor; y (ii) que ciertos comprobantes fiscales no cumplen con los requisitos que prevé el Código Fiscal de la Federación.

En razón de lo anterior, dicho Fideicomiso contrató los servicios de Mancera, S.C. (EY) con la posibilidad de asistir con la preparación, interposición y seguimiento de los medios de defensa aplicables para combatir la ilegalidad de la resolución. Esto, con la finalidad de buscar una sentencia definitiva en la que una autoridad judicial reconozca el derecho subjetivo que le asiste a la empresa para recuperar sus saldos a favor de IVA y le ordene a la autoridad fiscal que autorice su devolución y pago.

Por tanto se buscará agotar el recurso de revocación y exhibir evidencia adicional que acredite dicho extremo antes de acudir al juicio de nulidad ante el Tribunal Fiscal.

Lo anterior, en adición a los argumentos legales que se harían valer, para demostrar que son infundados los razonamientos formulados por la autoridad fiscal para negar las solicitudes de devolución por ausencia de materialidad y, en su caso, que existió una indebida valoración de la documentación exhibida por el cliente durante el trámite de las solicitudes de devolución de IVA y su revisión.

Si bien, tanto la Compañía como el asesor consideran que existen importantes fundamentos para lograr recuperar los saldos a favor de IVA, a la fecha de presentación de este Reporte Anual no es posible aún determinar un grado de probabilidad de éxito por el monto total. Al 31 de diciembre de 2023, el monto total de trámite de devolución corresponde a la adquisición del Westin Monterrey Valle por Ps. 121 millones, del cual Ps. 111.7 millones está en litigio en recurso de revocación y el restante Ps 9.3 millones están en proceso de acreditamiento.

### ***ix) Derechos***

Los CBFIs confieren a los Tenedores, de conformidad con el artículo 63 fracción II de la Ley del Mercado de Valores, el derecho a una parte de los frutos, rendimientos y en su caso, al valor residual de los bienes o derechos afectos con ese propósito al Fideicomiso para recibir Distribuciones de Efectivo del Patrimonio del Fideicomiso, en la medida en que éste sea suficiente para realizarlas. Lo anterior en el entendido que los CBFIs no otorgan derecho alguno sobre la propiedad los Activos a sus Tenedores.

#### *Derecho a Recibir Distribución de Efectivo.*

De conformidad con el Fideicomiso, los Tenedores tienen derecho a recibir las Distribuciones, por lo que una vez que se apruebe la distribución correspondiente por parte del Comité Técnico, éste deberá instruir por escrito al Fiduciario la entrega de las Distribuciones a los Tenedores.

Será necesario que el Comité Técnico, cuente con el voto favorable de la mayoría de los Miembros Independientes para acordar que las Distribuciones sean distintas al 95% del Resultado Fiscal del ejercicio que corresponda. Para el caso de que se pretenda acordar una Distribución menor al 95% (noventa y cinco por ciento) del Resultado Fiscal del Fideicomiso, se requerirá además la aprobación de la Asamblea de Tenedores.

Las entregas de Distribuciones de Efectivo se realizarán a prorrata entre todos los Tenedores en proporción a la tenencia de los CBFIs que cada Tenedor detente. Las Distribuciones de Efectivo se efectuarán de manera trimestral, siempre y cuando existan recursos disponibles al efecto conforme a la operación y manejo de las cuentas, ingresos, inversiones y egresos. Se tiene la política de dar distribuciones trimestrales y esta puede ser modificada por el Comité Técnico.

Las Distribuciones de Efectivo se efectúan siempre y cuando existan recursos líquidos en la Cuenta de Distribuciones de Efectivo y siempre y cuando se cumplan con los siguientes requisitos:

- I. Que el Comité Técnico apruebe los estados financieros del Fideicomiso, con base en los cuales se pretenda efectuar la entrega de Distribuciones de Efectivo;

- II. Que el Comité Técnico apruebe el monto de la Distribución de Efectivo, previa opinión del Comité de Auditoría; y
- III. Que el Administrador, con base en la resolución del Comité Técnico, realice la instrucción respectiva al Fiduciario para la entrega de Distribuciones de Efectivo a los Tenedores, con base en el monto total aprobado por el Comité Técnico y el número de CBFIs en circulación.

*Derecho a Recibir liquidación en caso de Extinción del Patrimonio del Fideicomiso.*

En caso de actualizarse cualquiera de los supuestos de extinción que se establecen en el Fideicomiso, a efectos de garantizar a los Tenedores la existencia de un procedimiento de liquidación que maximice el valor a los Tenedores, el proceso de liquidación se deberá efectuar conforme lo siguiente:

- i. El Comité Técnico deberá sesionar dentro de los 15 días hábiles siguientes a que ocurra alguno de los supuestos previstos en la sección 23.1 de la Cláusula Vigésima Tercera del Fideicomiso<sup>14</sup> y deberá designar a un liquidador del Patrimonio del Fideicomiso de entre empresas con experiencia en la liquidación de entidades del sistema financiero en México (el “Liquidador”), y a quien le otorgará entre otras facultades y obligaciones, todas las facultades y obligaciones atribuidas al Administrador, debiendo efectuar la instrucción correspondiente al Fiduciario para que celebre los contratos y convenios necesarios y otorgue los poderes respectivos.
- ii. A partir de la fecha en que el Comité Técnico designe al Liquidador, el Administrador dejará de tener cualquier facultad para instruir al Fiduciario y para disponer, administrar y/o operar el Patrimonio del Fideicomiso. No obstante lo anterior, deberá proporcionar al Liquidador designado toda la información, documentación, registros y demás facilidades necesarias para el cumplimiento de sus funciones.
- iii. El Liquidador deberá efectuar todos los actos materiales y jurídicos necesarios y/o convenientes para salvaguardar los derechos de los Tenedores y conservar el Patrimonio del Fideicomiso para efectos de su liquidación. Deberá efectuar todos los trámites ante las autoridades competentes y órganos autorregulados para efectos de llevar a cabo la cancelación del registro de los CBFIs en el RNV y cualquiera otro registro o listado en mercado de valores, bolsa de valores y/o sistema de cotización, ya sea en México o en el extranjero.
- iv. Con el Patrimonio del Fideicomiso deberá pagar las obligaciones pendientes a cargo del Fiduciario por virtud del Fideicomiso y la distribución del remanente entre los Tenedores, de manera proporcional a su tenencia de CBFIs.

Para efectos de enajenar el Patrimonio del Fideicomiso se seguirá el siguiente procedimiento:

- i. El Liquidador deberá convocar a un concurso entre banqueros de inversión y asesores inmobiliarios de reconocido prestigio con el propósito de recibir propuestas relativas a la estrategia para liquidación del Patrimonio del Fideicomiso cuyo objetivo sea maximizar el valor de liquidación en beneficio de los Tenedores.

---

<sup>14</sup> La sección 23.1 de la Cláusula Vigésima Tercera del Fideicomiso establece textualmente: “*El presente Fideicomiso tendrá la duración necesaria para el cumplimiento de sus fines, y podrá extinguirse en caso de que su cumplimiento sea imposible. De manera particular, se extinguirá (i) por mandato legal en caso de que así lo requieran las autoridades competentes o leyes que así lo determinen; (ii) por término legal; y (iii) por acuerdo en Asamblea de Tenedores, contando con el voto favorable de los Tenedores que representen más del 89% (ochenta y nueve por ciento) de los CBFIs en circulación.*

*No obstante lo anterior, el Fideicomiso no podrá extinguirse cuando existan obligaciones pendientes de cumplimiento con cargo al Patrimonio del Fideicomiso.*

*La vigencia del presente Fideicomiso no podrá ser mayor al plazo previsto por el artículo 394 (trescientos noventa y cuatro) de la LGTOC.”*

- ii. El Liquidador deberá presentar al Comité Técnico las propuestas que reciba conforme a lo establecido en el inciso anterior, debiendo ser al menos 2 (dos) propuestas.
- iii. El Comité Técnico deberá elegir, previa opinión del Comité de Prácticas, la propuesta que contenga las mejores condiciones en cuanto a la maximización del valor del Patrimonio del Fideicomiso en liquidación e instruirá al Fiduciario la contratación del banco de inversión o asesor inmobiliario conforme a las condiciones que al efecto el Comité Técnico determine (el “Asesor Liquidador”). En todo caso los honorarios del Asesor Liquidador serán pagados con cargo al Patrimonio del Fideicomiso.
- iv. El Liquidador y el Asesor Liquidador deberá realizar todos los actos materiales y jurídicos necesarios a efecto de lograr los objetivos de la estrategia de liquidación.
- v. En todo caso el Comité Técnico y el Representante Común tendrán amplias facultades para solicitar informes al Liquidador y al Asesor Liquidador con respecto a sus funciones y podrá instruir al Fiduciario su remoción, previa opinión del Comité de Auditoría.

Al término de la vigencia del Fideicomiso, el Fiduciario liquidará el Patrimonio del Fideicomiso y distribuirá el producto de su enajenación a los Tenedores.

#### *Derecho de Contar con Representante Común*

Los tenedores tienen el derecho de contar con un Representante Común que ha sido designado para representar conjuntamente a los Tenedores de los CBFIs conforme a lo establecido por la LGTOC, el Fideicomiso y la Legislación Aplicable. Al 31 de diciembre de 2023, Masari, Casa de Bolsa, S.A., funge como Representante Común y sus oficinas están ubicadas en Prado Norte 125 – 201, Lomas de Chapultepec, 11000, Ciudad de México, atendiendo Irais Lucrecia López Rodríguez y/o Gerardo Raymundo Vélez, en los correos electrónicos [irais.lopez@masari.mx](mailto:irais.lopez@masari.mx) y/o [gerardo.raymundo@masari.mx](mailto:gerardo.raymundo@masari.mx), teléfono +52 (55) 5350-5050.

Los Tenedores de los CBFIs podrán reunirse en Asambleas de Tenedores, las cuales representarán a todos los Tenedores de acuerdo con la LGTOC.

Sujeto a lo dispuesto por el artículo 68 de la LMV, el Representante Común tendrá los derechos y obligaciones que se contemplan en la LGTOC, incluyendo, pero sin limitarse a, los artículos del 216 al 218, en los CBFIs y en el Fideicomiso.

Para todo aquello no expresamente previsto en los CBFIs, en el Fideicomiso o en la LGTOC, el Representante Común actuará de conformidad con las instrucciones de la mayoría de los Tenedores de los CBFIs (para efectos de que no haya lugar a dudas, el Representante Común no representa a los Tenedores de los CBFIs de forma individual).

El Representante Común tendrá, entre otros, los siguientes derechos y obligaciones para con los Tenedores de los CBFIs en su conjunto:

- a. Cumplir en tiempo y forma con las obligaciones establecidas a su cargo en el Título, en el Fideicomiso y en los Documentos de Emisión;
- b. Suscribir el o los Títulos que amparen los CBFIs, habiendo verificado que cumplan con todas las disposiciones legales aplicables;
- c. Verificar la constitución del Fideicomiso;

- d. Verificar la existencia y el estado del Patrimonio del Fideicomiso;
- e. Verificar el cumplimiento del destino de los fondos derivados de las Colocaciones;
- f. Verificar, a través de la información que se le hubiere proporcionado para tales fines, el cumplimiento en tiempo y forma por parte del Fideicomiso, del Fiduciario, del Administrador y de las demás personas que suscriban los Documentos de Emisión y presten servicios al Emisor en relación con los CBFIs o, en su caso, el Patrimonio del Fideicomiso, de las obligaciones establecidas en los Documentos de Emisión; en el entendido que el Fideicomiso, el Fiduciario, el Administrador y las demás personas que suscriban los Documentos de Emisión, estarán obligados a entregar al Representante Común, dentro de un tiempo razonable a su solicitud, la información y documentación que sea necesaria para verificar el cumplimiento de las obligaciones a que se refiere este inciso;
- g. Notificar a la CNBV, la BMV e Indeval respecto de cualquier retraso del Fiduciario en el cumplimiento de sus obligaciones;
- h. Convocar y presidir las asambleas de Tenedores cuando la Legislación Aplicable (de manera específica, la LMV) o los términos de los CBFIs o del Fideicomiso así lo requieran y cuando lo considere necesario o conveniente para obtener una confirmación para ejecutar sus decisiones, y llevar a cabo las resoluciones;
- i. Verificar la suscripción, en representación de los Tenedores, de todos los Documentos de Emisión que deba celebrar el Fiduciario;
- j. Ejercer todas las acciones necesarias a efecto de salvaguardar los derechos de los Tenedores en su conjunto, incluyendo las relativas a los pagos a que tengan derecho los Tenedores;
- k. De conformidad con la información que al efecto le proporcione el Administrador y el Comité Técnico, según corresponda, publicar avisos de entrega de Distribuciones de Efectivo a los Tenedores e informar a Indeval (por escrito), a la CNBV a través de STIV-2 y a la BMV a través del EMISNET, o a través de los medios que estas determinen, con por lo menos 6 (seis) Días Hábiles de anticipación, respecto de cualquier Distribución de Efectivo que deba hacerse a los Tenedores, de acuerdo con la fracción VI del artículo 187 de la LISR, para lo cual el Fiduciario le notificará al Representante Común con cuando menos 10 (diez) Días Hábiles de anticipación el monto y la fecha de Distribución de Efectivo;
- l. Actuar como intermediario con el Fiduciario en representación de los Tenedores, para la entrega a los mismos de cualquier cantidad debida a ellos en términos del Título y del Fideicomiso y para cualesquier otros asuntos que se requieran;
- m. Ejercer sus derechos y cumplir con sus obligaciones establecidas en los CBFIs, en el Fideicomiso y en los demás documentos de los que sea parte y sean suscritos directamente por parte del Representante Común;
- n. Solicitar del Fiduciario, del Administrador o de las personas que suscriban los Documentos de Emisión y presten servicios al Emisor en relación con los CBFIs o, en su caso, el Patrimonio del Fideicomiso, toda la información y documentación en su posesión que razonablemente sea necesaria para el cumplimiento de las funciones del Representante Común, inclusive los relativos a la situación financiera del Fideicomiso; en el entendido que el Fiduciario y el Administrador, tendrán la obligación de proporcionar la información y documentación relacionada con el Fideicomiso y con los CBFIs que les sea razonablemente

requerida, en un plazo no mayor a 10 (diez) Días Hábiles, contados a partir del requerimiento de información y documentación correspondiente por parte del Representante Común;

- o. Proporcionar a cualquier Tenedor, debidamente acreditado, a costa de este último, las copias de los reportes que, en su caso, le hayan sido entregados al Representante Común por el Fiduciario y/o el Administrador;
- p. Realizar todos los actos para o tendientes a mantener la exigibilidad y validez del Fideicomiso y del Título de conformidad con las instrucciones que al efecto reciba por parte de la Asamblea de Tenedores o del Comité Técnico;
- q. Hacer del conocimiento de la Asamblea de Tenedores respectiva, cualquier incumplimiento relativo a recepción de información por parte del Administrador, el Fiduciario o el Auditor Externo;
- r. Solicitar inmediatamente al Fiduciario que se haga del conocimiento del público, a través de la publicación de un evento relevante, cualquier incumplimiento de las obligaciones establecidas en los Documentos de la Emisión por parte del Fiduciario, del Administrador y de las demás partes en dichos documentos.
- s. En caso de que el Fiduciario omita divulgar el evento relevante de que se trate, dentro de los 2 (dos) Días Hábiles siguientes a la notificación realizada por el Representante Común, el Representante Común tendrá la obligación de publicar dicho evento relevante en forma inmediata;
- t. Abstenerse de realizar actividades o actos que sean incongruentes o contrarios a lo estipulado en el Título, en el Fideicomiso, a las decisiones adoptadas en las Asambleas de Tenedores o en la Legislación Aplicable y llevar a cabo todas las actividades y actos necesarios o tendientes para que las Partes puedan ejercer completa, eficaz y oportunamente sus derechos;
- u. Realizar todos los actos necesarios para o tendientes a conservar los derechos de los que, en su caso, pudiera llegar a ser titular conforme a los términos del Título y del Fideicomiso;
- v. Rendir cuentas del desempeño de sus funciones, cuando le sean solicitadas por la Asamblea de Tenedores o al momento de concluir su encargo cuando así lo soliciten los Tenedores. Para los casos en que la rendición de cuentas implique aspectos especializados, que no pueda preparar el Representante Común por sí o información adicional a la que deba proporcionar, el Representante Común, con los recursos económicos que le proporcione el Fiduciario con cargo al Patrimonio del Fideicomiso en términos de lo establecido en la fracción (v) siguiente, podrá contratar a terceros que lo auxilien a preparar la información;
- w. Solicitar a la Asamblea de Tenedores o esta ordenar que se subcontrate a terceros especializados para que le auxilien en el cumplimiento de sus obligaciones de revisión establecidas en la Circular Única de Emisoras o en la Legislación Aplicable, sujeto a las responsabilidades que establezca la propia Asamblea de Tenedores. En caso de que la Asamblea de Tenedores no apruebe la subcontratación, el Representante Común solamente responderá de las actividades que le son directamente imputables en términos de la Circular Única de Emisoras o de la Legislación Aplicable;
- x. Llevar a cabo todos los actos y ejercer las facultades y cumplir con las obligaciones que le correspondan de conformidad con el Fideicomiso, los CBFIs, los títulos de la emisión al amparo del Programa, la LGTOC, la LMV, la regulación aplicable emitida por la CNBV y los sanos usos y prácticas bursátiles. Todos y cada uno de los actos que lleve a cabo el Representante Común en representación o por cuenta

de los Tenedores de conformidad con los términos establecidos en el Fideicomiso, los CBFIs, los demás documentos de los que sea parte o la Legislación Aplicable, serán obligatorios para los Tenedores y se considerarán como aceptados por los mismos; y

y. En general, llevar a cabo los actos necesarios a fin de salvaguardar los derechos de los Tenedores.

Todos y cada uno de los actos que lleve a cabo el Representante Común en representación o por cuenta de los Tenedores de conformidad con los términos establecidos en el Fideicomiso, los CBFIs, los demás documentos de los que sea parte o la Legislación Aplicable, serán obligatorios para los Tenedores y se considerarán como aceptados por los mismos.

El Representante Común podrá ser removido o sustituido por resolución adoptada en una Asamblea de Tenedores; en el entendido que dicha remoción o sustitución sólo tendrá efectos a partir de la fecha en que un representante común sustituto haya sido designado y dicho representante común sustituto haya aceptado y tomado posesión de su cargo.

El Representante Común en ningún momento estará obligado a erogar ningún tipo de gasto u honorario o cantidad alguna con cargo a su patrimonio, a fin de cumplir con las funciones que le corresponden conforme a la Legislación Aplicable, al Fideicomiso y a los respectivos CBFIs.

## ***x) Distribuciones***

Fibra Inn es contribuyente bajo el régimen fiscal aplicable a una Fibra, de conformidad con los artículos 187 y 188 de la LISR vigente. La LISR, requiere que una Fibra distribuya anualmente al menos 95% de su Resultado Fiscal. El Resultado Fiscal se calcula considerando los ingresos acumulables obtenidos durante el ejercicio fiscal, restando las deducciones autorizadas y disminuyendo en su caso la PTU, y a la utilidad así obtenida se le deben restar las pérdidas de ejercicios fiscales previos pendientes de ser amortizadas. De conformidad con el Fideicomiso se lleva a cabo la distribución del 95% del Resultado Fiscal a prorrata entre los Tenedores, siempre y cuando ciertos requisitos se cumplan, incluyendo la autorización del Comité Técnico de (i) los Estados Financieros Consolidados Dictaminados en los cuales dichas Distribuciones están basadas; y (ii) el monto y los plazos de pago de la Distribución de Efectivo, con la previa opinión del Comité de Auditoría. Cualquier Distribución diferente al 95% del Resultado Fiscal también requiere la aprobación de la mayoría de los Miembros Independientes del Comité Técnico. El Comité Técnico determina la política de distribución. Para satisfacer los requisitos para calificar como una Fibra, se pagan a los Tenedores Distribuciones equivalentes al 95% del Resultado Fiscal.

De conformidad con el Fideicomiso, las condiciones de entrega de las Distribuciones de Efectivo, son determinadas por el Comité Técnico, el cual puede considerar, entre otros factores, los siguientes:

- Resultados reales de operación;
- Nivel de flujos de efectivo retenidos;
- Términos y condiciones de cualquier financiamiento;
- Cualquier requerimiento relacionado con el servicio de la deuda;
- Requerimientos de CAPEX para las propiedades;
- Ingreso gravable;



- Requerimientos de entrega de Distribuciones conforme la Legislación Aplicable;
- Gastos de operación; y
- Otros factores que el Comité Técnico pueda considerar como importantes, incluyendo el monto de distribuciones efectuadas por compañías similares.

Se estima que el efectivo disponible estimado para efectuar Distribuciones de Efectivo será mayor a la distribución mínima requerida por la Legislación Aplicable. Sin embargo, bajo ciertas circunstancias se tendrá que pagar Distribuciones de Efectivo en exceso del efectivo disponible para efectuar dichas Distribuciones de Efectivo a efecto de cumplir los requisitos mínimos de distribución establecidos por la Legislación Aplicable y para ello podrían tener que utilizarse los recursos que se obtengan en futuras emisiones de capital o de deuda, venta de activos o financiamientos para efectuar dichas Distribuciones de Efectivo. No se puede garantizar que la política de distribución no será modificada en el futuro, sin embargo no se tiene intención de efectuar Distribuciones por un porcentaje inferior al 95% indicado.

### c) Descripción de los Activos que Conforman el Patrimonio del Fideicomiso

A partir de junio de 2017 se empezó a realizar la valuación de los activos que integran el patrimonio del Fideicomiso; aplicando las IFRS para realizar revaluar activos a valor razonable fundamentado en los flujos de efectivo reales y proyectados utilizando el método de flujos descontados.

Fibra Inn considera que el resultado de la valuación de sus activos da un valor equivalente al NAV que se utiliza para la valuación de este tipo de vehículos en los Estados Unidos de América. Este ejercicio se lleva a cabo cada año con la ventaja de que se toman en cuenta los resultados reales de los hoteles para ir actualizando la proyección y se ajusta en base a los resultados y no al valor teórico. Esto proporciona una información objetiva sobre el valor intrínseco del portafolio de la Fibra.

### i) Inmuebles propiedad del Fideicomiso

| Indicadores operativos de Ventas Totales <sup>(1)</sup> por Segmento | Al y por los años terminados el 31 de diciembre del, |           |           |
|--|--|-----------|-----------|
|  | 2023   | 2022      | 2021      |
| <b>Servicios Limitados:</b>  |  |           |           |
| Número de hoteles .....  | 4  | 4         | 7         |
| Número de Cuartos disponibles .....                                  | 536  | 536       | 931       |
| Ocupación .....  | 67%  | 62%       | 44%       |
| Tarifa Promedio Diaria.....  | Ps. 1,260  | Ps. 1,163 | Ps. 1,048 |
| Ingreso por Habitación Disponible (Revpar)                           | 842  | 717       | 465       |
| Ingresos (Ps. millones).....   | Ps. 165.6  | Ps. 140.8 | Ps. 91.8  |
| <b>Servicios Selectos:</b>   |  |           |           |
| Número de hoteles .....  | 17   | 17        | 17        |
| Número de Cuartos disponibles .....                                  | 3,042  | 3,041     | 3,041     |
| Ocupación .....  | 68%  | 61%       | 43%       |
| Tarifa Promedio Diaria.....  | Ps. 1,487  | Ps. 1,371 | Ps. 1,259 |
| Ingreso por Habitación Disponible (Revpar)                           | 1,004  | 833       | 535       |
| Ingresos (Ps. millones).....   | Ps. 1,048  | Ps. 881.7 | Ps. 584.5 |
| <b>Servicios Completos:</b>  |  |           |           |
| Número de hoteles .....  | 13   | 13        | 13        |
| Número de Cuartos disponibles .....                                  | 2,353  | 2,353     | 2,353     |

Al y por los años terminados el 31 de diciembre del,

| Indicadores operativos de Ventas Totales <sup>(1)</sup> por Segmento | 2023        | 2022        | 2021        |
|--|-------------|-------------|-------------|
| Ocupación .....  | 54%         | 50%         | 37%         |
| Tarifa Promedio Diaria.....  | Ps. 2,131   | Ps. 2015    | Ps. 1,601   |
| Ingreso por Habitación Disponible (Revpar) .....                     | 1,154       | 1,005       | 596         |
| .....  |             |             |             |
| Ingresos (Ps. millones).....   | Ps. 962     | Ps. 845.7   | Ps. 470.8   |
| <b>Estancia Prolongada:</b>  |             |             |             |
| Número de hoteles .....  | 1           | 1           | 1           |
| Número de Cuartos disponibles .....                                  | 117         | 117         | 117         |
| Ocupación .....  | 82%         | 87%         | 72%         |
| Tarifa Promedio Diaria.....  | Ps.1,425    | Ps. 1,197   | Ps. 1,182   |
| Ingreso por Habitación Disponible (Revpar) .....                     | 1,174       | 1,041       | 854         |
| .....  |             |             |             |
| Ingresos .....   | Ps. 50.2    | Ps. 44.5    | Ps. 36.7    |
| Ingresos Totales   | Ps. 2,225.3 | Ps. 1,912.7 | Ps. 1,183.8 |

El portafolio de hoteles está afiliado con diversas marcas y franquicias internacionales relacionadas con la industria hotelera. Dicha cartera en operación está integrada de la siguiente manera al cierre del 31 de diciembre de 2023:

- Catorce hoteles de IHG® Intercontinental Hotels Group operados bajo las marcas Holiday Inn Express®, Holiday Inn Express® & Suites, Holiday Inn®, Crowne Plaza® y Staybridge Suites® en las ciudades de Saltillo, Guadalajara, Toluca, Ciudad Juárez, Puebla, Ciudad de México, Reynosa, Tampico y Monterrey con un total de 2,476 Cuartos en operación; lo que presentó una ocupación promedio de 68.0% al 31 de diciembre de 2023.
- Seis hoteles de Hilton Worldwide operados bajo la marca Hampton Inn® by Hilton® en las ciudades de Monterrey, Saltillo, Reynosa, Hermosillo, Chihuahua y Querétaro con un total de 1,114 Cuartos que están en operación; lo que presentó una ocupación promedio de 63.4% al 31 de diciembre de 2023.
- Cinco hoteles de Wyndham® Hotels & Resorts operados bajo las marcas Wyndham® Garden, y Microtel Inn & Suites by Wyndham® en las ciudades de Chihuahua, Ciudad Juárez, Guadalajara, Monterrey y Playa del Carmen. Estas seis propiedades comprenden un total de 688 Cuartos en operación y su ocupación promedio fue de 66.2% al 31 de diciembre de 2023.
- Siete hoteles de Marriott® operados bajo las marcas Marriott®, Courtyard by Marriott®, AC Hotel by Marriott en la ciudad de Puebla, Saltillo, Chihuahua y Guadalajara con un total de 1,412 Cuartos en operación, cuya ocupación promedio fue de 54.3% al 31 de diciembre de 2023.
- Tres hoteles que operan bajo las marcas locales Ex-hacienda San Xavier y Casa Grande en las ciudades de Guanajuato, Chihuahua y Delicias con un total de 358 Cuartos, cuya ocupación promedio fue de 47.8% al 31 de diciembre de 2023.

Fibra Inn participa en un proyecto de inversión con inversionistas terceros bajo el modelo de la Fábrica de Hoteles, que representa 218 Cuartos en el desarrollo del W Hotels en Playa del Carmen. Fibra Inn no realizó desinversiones de propiedades durante el 2023; sin embargo, vendió los tres hoteles en las ciudades de Irapuato,

Silao y Celaya en 2022. Además mantiene dos hoteles cerrados: el Holiday Inn en Ciudad de México y el ubicado en Coatzacoalcos. Estos hoteles cerrados representan 394 cuartos. Se conserva un terreno en Ciudad del Carmen, Campeche. El desarrollo de este proyecto se canceló en el 2015.

Al 31 de diciembre de 2023, la operación hotelera de estas propiedades las realiza Aimbridge Latam; a excepción del Holiday Inn® Puebla la Noria, en donde la operación es ejercida por Hoteles y Centros Especializados, de Grupo Presidente.

Fibra Inn no tiene planeado invertir en sociedades terceras, ni adquirir títulos representativos de capital social de alguna otra sociedad.

| <b>Indicadores Operativos de Venta Total</b> |                                  |                             |                       | <b>Año terminado el 31 de diciembre de 2023</b> |                               |                | <b>Año terminado el 31 de diciembre de 2022</b> |                               |                |       |
|--|----------------------------------|-----------------------------|-----------------------|---|-------------------------------|----------------|---|-------------------------------|----------------|-------|
| <b>Marca</b>                                 | <b>Ubicación</b>                 | <b>Segmento</b>             | <b>Cuartos en Opn</b> | <b>Ocupación</b>                                | <b>Tarifa Promedio Diaria</b> | <b>Revpar*</b> | <b>Ocupación</b>                                | <b>Tarifa Promedio Diaria</b> | <b>Revpar*</b> |       |
| 1  | Hampton Inn by Hilton            | Monterrey Galerías Obispado | Selecto               | 223   | 73%                           | 1,593          | 1,168   | 69%                           | 1429           | 992   |
| 2  | Hampton Inn by Hilton            | Saltillo                    | Selecto               | 227   | 60%                           | 1,324          | 791   | 57%                           | 1,139          | 646   |
| 3  | Hampton Inn by Hilton            | Reynosa                     | Selecto               | 145   | 67%                           | 1,400          | 935   | 68%                           | 1,204          | 815   |
| 4  | Hampton Inn by Hilton            | Querétaro                   | Selecto               | 178   | 41%                           | 1,209          | 499   | 37%                           | 1,085          | 404   |
| 5  | Holiday Inn Express              | Saltillo                    | Selecto               | 180   | 78%                           | 1,420          | 1,108   | 74%                           | 1,246          | 921   |
| 6  | Holiday Inn Express & Suites     | Ciudad Juárez               | Selecto               | 182   | 76%                           | 1,856          | 1,410   | 84%                           | 1,796          | 1,503 |
| 7  | Holiday Inn Express & Suites     | Toluca                      | Selecto               | 268   | 67%                           | 1,249          | 842   | 44%                           | 1,209          | 532   |
| 8  | Holiday Inn Express & Suites     | Monterrey Aeropuerto        | Selecto               | 198   | 72%                           | 1,602          | 1,159   | 54%                           | 1,437          | 774   |
| 9  | Holiday Inn Express              | Toluca                      | Selecto               | 127   | 66%                           | 1,166          | 768   | 51%                           | 1,083          | 551   |
| 10   | Wyndham Garden                   | Playa del Carmen            | Selecto               | 196   | 62%                           | 1,094          | 674   | 59%                           | 1,061          | 623   |
| 11   | Holiday Inn                      | Puebla La Noria             | Completo              | 150   | 73%                           | 1,173          | 855   | 64%                           | 1,116          | 718   |
| 12   | Holiday Inn                      | Monterrey Valle             | Completo              | 198   | 74%                           | 1,858          | 1,374   | 69%                           | 1,706          | 1,185 |
| 13   | Ex-hacienda San Xavier           | Guanajuato                  | Completo              | 155   | 28%                           | 1,627          | 447   | 30%                           | 1,522          | 449   |
| 14   | Marriott                         | Puebla Mesón del Ángel      | Completo              | 296   | 29%                           | 1,614          | 464   | 25%                           | 1,621          | 397   |
| 15   | Holiday Inn                      | México Coyoacán             | Completo              | 214   | -                             | -              | -   | -                             | -              | -     |
| 16   | Sin marca                        | Coatzacoalcos, Veracruz     | Limitado              | 180   | -                             | -              | -   | -                             | -              | -     |
| 17   | Courtyard by Marriott            | Saltillo                    | Selecto               | 180   | 71%                           | 2,229          | 1,578   | 71%                           | 2,114          | 1,500 |
| 18   | Holiday In                       | Tampico Altamira            | Completo              | 203   | 61%                           | 1,339          | 811   | 52%                           | 1,245          | 649   |
| 19   | Casa Grande                      | Chihuahua                   | Completo              | 115   | 63%                           | 1,011          | 637   | 61%                           | 918            | 562   |
| 20   | Casa Grande                      | Delicias                    | Completo              | 88  | 64%                           | 1,271          | 809   | 56%                           | 1,214          | 681   |
| 21   | Microtel Inn & Suites by Wyndham | Chihuahua                   | Limitado              | 108   | 70%                           | 957            | 669   | 65%                           | 845            | 553   |
| 22   | Microtel Inn & Suites by Wyndham | Toluca                      | Limitado              | 129   | 60%                           | 776            | 468   | 49%                           | 698            | 345   |

|                             |                                  |                             |                     |              |            |              |              |            |              |            |
|-----------------------------|----------------------------------|-----------------------------|---------------------|--------------|------------|--------------|--------------|------------|--------------|------------|
| 23                          | Microtel Inn & Suites by Wyndham | Ciudad Juárez               | Limitado            | 113          | 69%        | 1,550        | 1,442        | 73%        | 1,442        | 1,056      |
| 24                          | Crowne Plaza                     | Monterrey Aeropuerto        | Completo            | 219          | 37%        | 2,028        | 746          | 40%        | 1,871        | 749        |
| 25                          | Wyndham Garden                   | Guadalajara                 | Limitado            | 186          | 68%        | 1,560        | 1,067        | 61%        | 1,419        | 864        |
| 26                          | Holiday Inn                      | Reynosa Industrial Poniente | Completo            | 95           | 80%        | 1,592        | 1,270        | 82%        | 1,429        | 1,175      |
| 27                          | Hampton Inn by Hilton            | Hermosillo                  | Selecto             | 151          | 73%        | 1,247        | 905          | 63%        | 1,180        | 748        |
| 28                          | Staybridge Suites                | Guadalajara Expo            | Estancia Prolongada | 117          | 82%        | 1,425        | 1,197        | 87%        | 1,197        | 1,041      |
| 29                          | AC Hotels by Marriott            | Guadalajara                 | Completo            | 180          | 59%        | 1,391        | 823          | 58%        | 1,174        | 676        |
| 30                          | Hampton Inn by Hilton            | Chihuahua                   | Selecto             | 190          | 66%        | 1,240        | 821          | 54%        | 1,106        | 599        |
| 31                          | Holiday Inn                      | Cd. Juárez                  | Completo            | 196          | 73%        | 1,784        | 1,304        | 68%        | 1,757        | 1,200      |
| 32                          | Courtyard by Marriott            | Chihuahua                   | Selecto             | 152          | 83%        | 2,042        | 1,704        | 78%        | 1,865        | 1,449      |
| 33                          | Wyndham Garden                   | Monterrey Valle Real        | Selecto             | 85           | 64%        | 1,340        | 862          | 60%        | 1,138        | 687        |
| 34                          | Westin                           | Monterrey                   | De Lujo             | 174          | 56%        | 3,639        | 2,027        | 52%        | 3,687        | 1,914      |
| 35                          | JW Marriott                      | Monterrey                   | De Lujo             | 250          | 51%        | 5,209        | 2,636        | 40%        | 5,238        | 2,083      |
| <b>Total del Portafolio</b> |                                  |                             |                     | <b>6,048</b> | <b>63%</b> | <b>1,675</b> | <b>1,049</b> | <b>57%</b> | <b>1,557</b> | <b>891</b> |

\*RevPar significa Ingreso por habitación disponible o por sus siglas en inglés Revenue per Available Room.

\*\*Los indicadores operativos del Total del Portafolio consideran la operación de los hoteles a partir de la fecha que se integraron al portafolio y hasta la fecha de su venta. No se contabilizan los cuartos de los hoteles vendidos durante el año, pero si se incluyen sus ingresos correspondientes durante el tiempo que fueron parte del portafolio de propiedades.

A la fecha de presentación de este Reporte Anual, todos los hoteles son operados por Aimbridge Latam; a excepción del hotel Holiday Inn Puebla La Noria operado por Grupo Presidente (Hoteles y Centros Especializados, S.A.).

Al 31 de diciembre de 2023, Fibra Inn tiene 2 hoteles cerrados están disponibles para su venta en Coatzacoalcos y el Holiday Inn en la Ciudad de México.

Los 6,048 cuartos totales constituyen el portafolio total de 35 hoteles, sin embargo sólo 5,654 cuartos estuvieron en operación derivado del cierre de los hoteles antes mencionados.

| <b>Indicadores Operativos de Venta Total</b> |                              |                             |                       | <b>Año terminado el 31 de diciembre de 2022</b> |                               |                |                  | <b>Año terminado el 31 de diciembre de 2021</b> |                |  |  |
|--|------------------------------|-----------------------------|-----------------------|---|-------------------------------|----------------|------------------|---|----------------|--|--|
| <b>Marca</b>                                 | <b>Ubicación</b>             | <b>Segmento</b>             | <b>Cuartos en Opn</b> | <b>Ocupación</b>                                | <b>Tarifa Promedio Diaria</b> | <b>Revpar*</b> | <b>Ocupación</b> | <b>Tarifa Promedio Diaria</b>                   | <b>Revpar*</b> |  |  |
| 1  | Hampton Inn by Hilton        | Monterrey Galerías Obispado | 223                   | 69%   | 1429                          | 992            | 43%              | 1,300   | 563            |  |  |
| 2  | Hampton Inn by Hilton        | Saltillo                    | 226                   | 57%   | 1,139                         | 646            | 39%              | 1,064   | 414            |  |  |
| 3  | Hampton Inn by Hilton        | Reynosa                     | 145                   | 68%   | 1,204                         | 815            | 57%              | 1,135   | 642            |  |  |
| 4  | Hampton Inn by Hilton        | Querétaro                   | 178                   | 37%   | 1,085                         | 404            | 19%              | 1,088   | 205            |  |  |
| 5  | Holiday Inn Express          | Saltillo                    | 180                   | 74%   | 1,246                         | 921            | 56%              | 1,212   | 684            |  |  |
| 6  | Holiday Inn Express & Suites | Ciudad Juárez               | 182                   | 84%   | 1,796                         | 1,503          | 82%              | 1,466   | 1,206          |  |  |

|                             |                                  |                             |                     |              |            |              |            |            |              |            |
|-----------------------------|----------------------------------|-----------------------------|---------------------|--------------|------------|--------------|------------|------------|--------------|------------|
| 7                           | Holiday Inn Express & Suites     | Toluca                      | Selecto             | 268          | 44%        | 1,209        | 532        | 31%        | 1,094        | 338        |
| 8                           | Holiday Inn Express & Suites     | Monterrey Aeropuerto        | Selecto             | 198          | 54%        | 1,437        | 774        | 39%        | 1,287        | 507        |
| 9                           | Holiday Inn Express              | Toluca                      | Selecto             | 127          | 51%        | 1,083        | 551        | 34%        | 1,003        | 337        |
| 10                          | Wyndham Garden                   | Playa del Carmen            | Selecto             | 196          | 59%        | 1,061        | 623        | 39%        | 972          | 383        |
| 11                          | Holiday Inn                      | Puebla La Noria             | Completo            | 150          | 64%        | 1,116        | 718        | 40%        | 1,011        | 407        |
| 12                          | Holiday Inn                      | Monterrey Valle             | Completo            | 198          | 69%        | 1,706        | 1,185      | 49%        | 1,354        | 661        |
| 13                          | Ex-hacienda San Xavier           | Guanajuato                  | Completo            | 155          | 30%        | 1,522        | 449        | 22%        | 1,442        | 323        |
| 14                          | Marriott                         | Puebla Mesón del Ángel      | Completo            | 296          | 25%        | 1,621        | 397        | 17%        | 1,472        | 256        |
| 15                          | Holiday Inn                      | México Coyoacán             | Completo            | 214          | -          | -            | -          | -          | -            | -          |
| 16                          | Sin marca                        | Coatzacoalcos, Veracruz     | Limitado            | 180          | -          | -            | -          | -          | -            | -          |
| 17                          | Courtyard by Marriott            | Saltillo                    | Selecto             | 180          | 71%        | 2,114        | 1,500      | 55%        | 2,008        | 1,110      |
| 18                          | Holiday In                       | Tampico Altamira            | Completo            | 203          | 52%        | 1,245        | 1,200      | 52%        | 1,200        | 629        |
| 19                          | Casa Grande                      | Chihuahua                   | Completo            | 115          | 61%        | 918          | 562        | 44%        | 899          | 392        |
| 20                          | Casa Grande                      | Delicias                    | Completo            | 88           | 56%        | 1,214        | 681        | 49%        | 1,158        | 563        |
| 21                          | Microtel Inn & Suites by Wyndham | Chihuahua                   | Limitado            | 108          | 65%        | 845          | 553        | 53%        | 800          | 424        |
| 22                          | Microtel Inn & Suites by Wyndham | Toluca                      | Limitado            | 129          | 49%        | 698          | 345        | 34%        | 581          | 195        |
| 23                          | Microtel Inn & Suites by Wyndham | Ciudad Juárez               | Limitado            | 113          | 73%        | 1,442        | 1,056      | 56%        | 1,308        | 726        |
| 24                          | Crowne Plaza                     | Monterrey Aeropuerto        | Completo            | 219          | 40%        | 1,871        | 749        | 29%        | 1,657        | 483        |
| 25                          | Wyndham Garden                   | Guadalajara                 | Limitado            | 186          | 61%        | 1,419        | 864        | 40%        | 1,291        | 516        |
| 26                          | Holiday Inn                      | Reynosa Industrial Poniente | Completo            | 95           | 82%        | 1,429        | 1,175      | 83%        | 1,312        | 1,093      |
| 27                          | Hampton Inn by Hilton            | Hermosillo                  | Selecto             | 151          | 63%        | 1,180        | 748        | 44%        | 1,112        | 486        |
| 28                          | Staybridge Suites                | Guadalajara Expo            | Estancia Prolongada | 117          | 87%        | 1,197        | 1,041      | 72%        | 1,182        | 854        |
| 29                          | AC Hotels by Marriott            | Guadalajara                 | Completo            | 180          | 58%        | 1,174        | 676        | 31%        | 1,012        | 317        |
| 30                          | Hampton Inn by Hilton            | Chihuahua                   | Selecto             | 190          | 54%        | 1,106        | 984        | 39%        | 984          | 387        |
| 31                          | Holiday Inn                      | Cd. Juárez                  | Completo            | 196          | 68%        | 1,757        | 1,200      | 52%        | 1,585        | 816        |
| 32                          | Courtyard by Marriott            | Chihuahua                   | Selecto             | 152          | 78%        | 1,865        | 1,449      | 49%        | 1,705        | 843        |
| 33                          | Wyndham Garden                   | Monterrey Valle Real        | Selecto             | 85           | 60%        | 1,138        | 687        | 35%        | 973          | 336        |
| 34                          | Westin                           | Monterrey                   | De Lujo             | 174          | 52%        | 3,687        | 1,914      | 27%        | 3,483        | 936        |
| 35                          | JW Marriott                      | Monterrey                   | De Lujo             | 250          | 40%        | 5,238        | 2,083      | 19%        | 4,857        | 912        |
| <b>Total del Portafolio</b> |                                  |                             |                     | <b>6,047</b> | <b>57%</b> | <b>1,557</b> | <b>891</b> | <b>41%</b> | <b>1,347</b> | <b>557</b> |

\*RevPar significa Ingreso por habitación disponible o por sus siglas en inglés Revenue per Available Room.

\*\*Los indicadores operativos del Total del Portafolio consideran la operación de los hoteles a partir de la fecha que se integraron al portafolio y hasta la fecha de su venta. No se contabilizan los cuartos de los hoteles vendidos

durante el 2022, pero si se incluyen sus ingresos correspondientes durante el tiempo que fueron parte del portafolio de propiedades.

A la fecha de presentación de este Reporte Anual, todos los hoteles son operados por Aimbridge Latam; a excepción del hotel Holiday Inn Puebla La Noria operado por Grupo Presidente (Hoteles y Centros Especializados, S.A.).

Al 31 de diciembre de 2021, Fibra Inn tiene 2 hoteles cerrados están disponibles para su venta en Coatzacoalcos y el Holiday Inn en la Ciudad de México.

Los 6,047 cuartos totales constituyen el portafolio total de 35 hoteles, sin embargo sólo 5,833 cuartos estuvieron en operación derivado del cierre de los hoteles antes mencionados.

## ***Diversificación Geográfica***

Fibra Inn tiene una diversificación geográfica de la cartera, lo que ayuda a asegurar que no se va a depender excesivamente de un área determinada o de una economía regional. Al 31 de diciembre de 2023, las propiedades están ubicadas en 13 estados y 17 ciudades del territorio nacional.

## ***Inversión de Hoteles***

La siguiente tabla presenta un resumen de la inversión en la compra de hoteles desde que adquirieron en su fecha correspondiente, más un terreno por entidad federativa al 31 de diciembre de 2023:

| <b><u>Entidad Federativa</u></b> | <b>Número de Propiedades</b> | <b>Total Cuartos</b> | <b>% de propiedades en la Cartera</b> | <b>Inversión <sup>(2)</sup> (Ps. Millones)</b> | <b>% del total de inversión</b> |
|----------------------------------|------------------------------|----------------------|---------------------------------------|--|---------------------------------|
| Campeche <sup>(1)</sup>          | 1                            | -                    | -                                     | 41.3   | 0%                              |
| Chihuahua                        | 8                            | 1,144                | 19%                                   | 1,159.7  | 14%                             |
| Coahuila                         | 3                            | 586                  | 10%                                   | 725.3  | 9%                              |
| Ciudad de México                 | 1                            | 214                  | 4%                                    | 381.0  | 4%                              |
| Estado de México                 | 3                            | 524                  | 9%                                    | 478.0  | 6%                              |
| Guanajuato                       | 1                            | 155                  | 3%                                    | 544.0  | 6%                              |
| Jalisco                          | 3                            | 483                  | 8%                                    | 458.0  | 5%                              |
| Nuevo León                       | 7                            | 1,348                | 22%                                   | 3,184.7  | 37%                             |
| Puebla                           | 2                            | 446                  | 7%                                    | 563.9  | 7%                              |
| Querétaro                        | 1                            | 178                  | 3%                                    | 214.8  | 3%                              |
| Quintana Roo                     | 1                            | 196                  | 3%                                    | 135.7  | 2%                              |
| Sonora                           | 1                            | 151                  | 2%                                    | 175.0  | 2%                              |
| Tamaulipas                       | 3                            | 443                  | 7%                                    | 269.2  | 3%                              |
| Veracruz                         | 1                            | 180                  | 3%                                    | 189.5  | 2%                              |
| <b>Total / Promedio</b>          | <b>35</b>                    | <b>6,048</b>         | <b>100%</b>                           | <b>8,520.3</b>                                 | <b>100%</b>                     |

(1) Se conserva un terreno en Ciudad de Carmen, Campeche, el cual está en venta.

(2) La inversión considera únicamente el monto invertido en la compra de la propiedad, sin considerar impuestos ni gastos de adquisición, ni inversión adicional en mejoras, ni mantenimiento, cifras al momento que se adquirió.

## ***Desinversión de Hoteles***

En Agosto de 2018, se realizó la venta del hotel Microtel Inn & Suite by Wyndham Culiacán.

En 2019, los hoteles vendidos fueron los siguientes:

- El City Express Chihuahua fue vendido el 22 de julio de 2019.
- El hotel Holiday Inn Guadalajara Centro Histórico se vendió el 12 de septiembre de 2019.
- El Tecnológico Norte Chihuahua se concretó el 10 de octubre de 2019.

En 2020, los hoteles vendidos fueron los siguientes:

- El Wyndham Garden León y
- Aloft Guadajara ambos vendidos el 18 de febrero de 2020.

En 2021, se vendió el Holiday Inn Express Guadalajara Autónoma y en 2022 se vendieron los tres hoteles en Silao, Irapuato y Celaya.

En 2023 no se vendieron hoteles.

La siguiente tabla presenta un resumen de la desinversión en hoteles por entidad federativa al 31 de diciembre de 2023:

| <b>Entidad Federativa</b> | <b>Año de Desinversión</b> | <b>Número de Propiedades</b> | <b>Total Cuartos</b> | <b>% de propiedades en la Cartera</b> | <b>Inversión Original (Ps. Millones)</b> | <b>Precio de Venta (Ps. millones)</b> |
|---------------------------|----------------------------|------------------------------|----------------------|---------------------------------------|--|---------------------------------------|
| Sinaloa                   | 2018                       | 1                            | 158                  | 3%                                    | 60.9                                     | 85.0                                  |
| Chihuahua                 | 2019                       | 2                            | 209                  | 3%                                    | 118.8                                    | 135.0                                 |
| Jalisco                   | 2019 al 2021               | 3                            | 431                  | 7%                                    | 656.5                                    | 616.0                                 |
| Guanajuato                | 2020 y 2022                | 4                            | 521                  | 9%                                    | 464.0                                    | 240.0                                 |
|                           | 2023                       | 0                            | 0                    | 0%                                    | 0  | 0                                     |
| <b>Total / Promedio</b>   |                            | 10                           | 1,319                | 22%                                   | 1,300.3                                  | 1,076.0                               |

En cuanto a los desarrollos inmobiliarios, Fibra Inn participa a través del esquema denominado “Fábrica de Hoteles” en proyectos de inversión con inversionistas terceros para desarrollar propiedades o adquirirlas. Se planea que serán aportados al portafolio de la Fibra en un futuro cuando estén estabilizados y, en su caso, se ejerzan las correspondientes opciones de compra por parte de Fibra Inn. En el 2022 se canceló el desarrollo del Marriott Monterrey Aeropuerto, proyecto con 208 Cuartos.

Por tanto, al 31 de diciembre de 2023, existen dos propiedades en este esquema que ya han terminado su construcción: el JW Marriott Monterrey Arboleda y el Westin Monterrey Valle. Existe un tercer hotel en etapa de planeación, el W Hotels en Playa del Carmen, proyecto con 218 Cuartos.

### ***Ingresos de Hoteles por Entidad Federativa***

|   | <b>Al y por los años terminados el 31 de diciembre del,</b> |             |                |             |
|---|---|-------------|----------------|-------------|
|   | <b>2023</b>   | <b>%</b>    | <b>2022</b>    | <b>%</b>    |
| <b>Ingresos por Entidad Federativa:</b> | <b>(Cifras expresadas en millones de pesos)</b>             |             |                |             |
| Chihuahua.....                          | 471.2   | 21%         | 427.2          | 22%         |
| Coahuila .....                          | 231.6   | 10%         | 215.6          | 11%         |
| Ciudad de México.....                   | -   | -           | 0.3            | 0%          |
| Estado de México .....                  | 141.8   | 6%          | 94.9           | 5%          |
| Guanajuato .....                        | 27.6  | 1%          | 28.3           | 1%          |
| Jalisco .....                           | 50.2  | 8%          | 149.3          | 8%          |
| Nuevo León.....                         | 779.6   | 35%         | 661.7          | 34%         |
| Puebla.....                             | 108.2   | 5%          | 92.6           | 5%          |
| Querétaro.....                          | 32.8  | 1%          | 26.6           | 1%          |
| Quintana Roo.....                       | 48.9  | 2%          | 45.3           | 2%          |
| Sonora.....                             | 50.4  | 2%          | 41.6           | 2%          |
| Tamaulipas .....                        | 161.3   | 7%          | 138.3          | 7%          |
| Veracruz .....                          | -   | -           | 0.1            | 0%          |
| <b>Total</b>                            | <b>1,921.7</b>  | <b>100%</b> | <b>2,233.4</b> | <b>100%</b> |



## ***Estacionalidad***

Los hoteles del portafolio de Fibra Inn están orientados a servir a viajeros, incluyendo, de manera destacada a los viajeros de negocios; por tanto, estas propiedades están localizadas estratégicamente cerca de parques industriales, aeropuertos, conjuntos de oficinas y centros de negocio. La estacionalidad en relación a los ingresos está ligada a la actividad de los huéspedes con actividades de negocio. Es por eso que se presenta una disminución de actividad durante los fines de semana y a lo largo del año, durante las vacaciones de Semana Santa, en el verano y en las vacaciones de fin de año.

Por otro lado, existen hoteles en el portafolio que están ubicados en ciudades turísticas como Puebla y Guanajuato. En este caso, existe un componente turístico para los fines de semana y vacaciones, sobre todo de los habitantes de la zona metropolitana de la Ciudad de México.

Esta estacionalidad de los hoteles de negocio, se compensará de manera paulatina con la participación en los ingresos de los hoteles de playa, cuando Fibra Inn incursione en el segmento.

### ***iii) Evolución de los activos del fideicomiso, incluyendo ingresos, porcentajes de área rentada, vencimientos de los contratos de arrendamiento, avance de los inmuebles en desarrollo, etc.***

Sobre las propiedades que han sido añadidas al Fideicomiso en el pasado, se ha obtenido la recomendación del Comité de Prácticas y, en su caso dependiendo del tamaño de la propiedad, la opinión de terceros sobre las adquisiciones que ha realizado Fibra Inn y los cuales han revisado el estado de las propiedades adquiridas. Estos terceros involucrados fueron:

- a. Ximetría – Dirección de Proyectos
- b. HVS – Consulting and Valuation Services – Division of MC Hospitality & Consulting Services, LLC

Al 31 de diciembre de 2023, las propiedades de Fibra Inn están libres de gravamen, no existe alguna limitación o carga y ningún tercero tiene derechos sobre sus activos, con excepción de los siguientes hoteles, que están en garantía por créditos obtenidos:

- a. Holiday Inn Express Monterrey Aeropuerto.
- b. The Westin Monterrey Valle
- c. JW Marriott Monterrey Valle

A continuación las características de cada una de las propiedades del portafolio:

**Hampton Inn® by Hilton® Monterrey Galerías Obispado:** Cuenta con 223 cuartos y está ubicado sobre la Avenida Gonzalitos, a media cuadra del Centro Comercial Galerías Monterrey, a un lado de Plaza Real Monterrey y cerca de hospitales, con gran cantidad de restaurantes a la redonda, corporativos y compañías importantes de la ciudad, aproximadamente a 35 minutos del Aeropuerto Internacional de Monterrey. Está localizado cerca de tres avenidas importantes: Avenida Gonzalitos, Avenida Constitución y Morones Prieto.

La siguiente tabla muestra información relevante respecto a esta propiedad al 31 de diciembre de 2023:

| <u>Resumen</u>        |                             |  | <u>Descripción</u>                     |           |
|-----------------------|-----------------------------|--|--|-----------|
| Nombre                | Hampton Inn® by Hilton®     |  | Terreno (m <sup>2</sup> )              | 8,200.00  |
| Ubicación             | Monterrey Galerías-Obispado |  | Área de Construcción (m <sup>2</sup> ) | 11,168.00 |
| Inicio de Operaciones | Agosto 1997                 |  | Pisos                                  | 7         |
| Formato               | Servicios Selectos          |  | No. de Cuartos                         | 223       |

| <u>Información financiera y operativa</u> | <u>Año terminado el 31 de diciembre de</u> |             |             |             |             |
|---|--|-------------|-------------|-------------|-------------|
|   | <u>2023</u>                                | <u>2022</u> | <u>2021</u> | <u>2020</u> | <u>2019</u> |
| Tasa de ocupación                         | 73%  | 69%         | 43%         | 74%         | 77%         |
| Ingreso por Cuartos                       | 95,050,22                                  | 80,739,429  | 45,796,263  | 83,383,673  | 74,208,172  |
| Ingresos Totales                          | 95,611,095                                 | 81,097,754  | 46,050,218  | 84,307,886  | 84,758,643  |
| TPD                                       | 1,593                                      | 1,429       | 1,300       | 1,388       | 1,336       |
| Revpar                                    | 1,168                                      | 992         | 563         | 1,030       | 912         |

[Sección de página intencionalmente en blanco]

**Hampton Inn® by Hilton® Saltillo:** Cuenta con 227 cuartos y está ubicado aproximadamente a 5 minutos de las plantas armadoras de dos de las empresas más grandes de vehículos, a 10 minutos del Aeropuerto Intenacional de Saltillo, muy cerca de corporativos, parques industriales, museos y del centro de la ciudad. Ubicado aproximadamente a una hora con veinte minutos del aeropuerto de Monterrey, hospeda a viajeros que realizan vuelos nacionales o internacionales en dicho aeropuerto para trabajar en Saltillo. Como capital de Estado, Saltillo atrae eventos educativos y de gobierno que generan una demanda significativa, no sólo en días hábiles sino también en fin de semana. Una característica del hotel es su cercanía con el principal recinto ferial de la ciudad.

La siguiente tabla muestra información relevante respecto a esta propiedad al 31 de diciembre de 2023:

| <b>Resumen</b>        |                          | <b>Descripción</b>                    |            |
|-----------------------|--------------------------|---------------------------------------|------------|
| Nombre                | Hampton Inn® by Hilton®  | Terreno (m <sup>2</sup> )             | 10,219.124 |
| Ubicación             | Saltillo Zona Aeropuerto | Área de Construcción(m <sup>2</sup> ) | 8,258.74   |
| Inicio de Operaciones | Agosto 1997              | Pisos                                 | 6          |
| Formato               | Servicios Selectos       | No. de Cuartos                        | 227        |

| <b>Información financiera y operativa</b> | <b>Año terminado el 31 de diciembre de,</b> |             |             |             |             |
|---|---|-------------|-------------|-------------|-------------|
|   | <b>2023</b>                                 | <b>2022</b> | <b>2021</b> | <b>2020</b> | <b>2019</b> |
| Tasa de ocupación                         | 60%   | 57%         | 58%         | 70%         | 70%         |
| Ingreso por Cuartos                       | 51,681,551                                  | 53,303,375  | 34,135,868  | 54,765,025  | 70,820,745  |
| Ingresos Totales                          | 52,611,085                                  | 54,534,939  | 35,150,326  | 57,180,952  | 73,125,346  |
| TPD                                       | 1,324                                       | 1,139       | 1,064       | 1,152       | 1,213       |
| Revpar                                    | 791   | 646         | 414         | 674         | 855         |

[Sección de página intencionalmente en blanco]

**Hampton Inn® by Hilton® Reynosa:** Cuenta con 145 cuartos y está ubicado en la Zona Industrial de Reynosa y aproximadamente a 5 minutos de las compañías y parques industriales relevantes en la ciudad. Adyacente al centro comercial Plaza Periférico y a aproximadamente 15 minutos del Aeropuerto Internacional de Reynosa. Su ubicación es estratégica para la industria maquiladora, pues se encuentra en la zona más moderna de la ciudad y la vialidad facilita el traslado al Puente Internacional Anzaldúas. El hotel es cercano a la Cuenca de Burgos donde se explotan yacimientos de gas.

La siguiente tabla muestra información relevante respecto a esta propiedad al 31 de diciembre de 2023:

| <b>Resumen</b>        | <b>Descripción</b>      |                                |          |
|-----------------------|-------------------------|--------------------------------|----------|
| Nombre                | Hampton Inn® by Hilton® | Terreno (m <sup>2</sup> )      | 900.040  |
| Ubicación             | Reynosa Zona Industrial | Construcción (m <sup>2</sup> ) | 7,020.00 |
| Inicio de Operaciones | Junio 2008              | Pisos                          | 11       |
| Formato               | Servicios Selectos      | No. de Cuartos                 | 145      |

| <b>Información financiera y operativa</b> | <b>Año terminado el 31 de diciembre de,</b> |             |             |             |             |
|---|---|-------------|-------------|-------------|-------------|
|   | <b>2023</b>                                 | <b>2022</b> | <b>2021</b> | <b>2020</b> | <b>2019</b> |
| Tasa de ocupación                         | 67%   | 68%         | 57%         | 52%         | 80%         |
| Ingreso por Cuartos                       | 49,506,761                                  | 43,125,133  | 33,986,956  | 29,379,833  | 45,270,577  |
| Ingresos Totales                          | 50,422,077                                  | 43,319,820  | 34,233,784  | 29,488,171  | 45,871,174  |
| TPD                                       | 1,400                                       | 1,204       | 1,135       | 1,074       | 1,071       |
| Revpar                                    | 935   | 815         | 642         | 554         | 855         |

*[Sección de página intencionalmente en blanco]*

**Hampton Inn® by Hilton® Querétaro:** Cuenta con 178 cuartos y está ubicado en el centro del distrito financiero de Querétaro, sobre el Boulevard Bernardo Quintana a solo 1.6 kilómetros de las principales empresas, a 3.2 kilómetros de atracciones importantes y a pocos pasos del Instituto Tecnológico de Monterrey y restaurantes locales. Para muchas empresas, de las industrias aeroespacial y automotriz como ejemplos, la ubicación geográfica de Querétaro (cercana a la ciudad de México y a la zona del Bajío) y su infraestructura son estratégicos

La siguiente tabla muestra información relevante respecto a esta propiedad al 31 de diciembre de 2023:

| <b>Resumen</b>        |                         | <b>Descripción</b>             |          |
|-----------------------|-------------------------|--------------------------------|----------|
| Nombre                | Hampton Inn® by Hilton® | Terreno (m <sup>2</sup> )      | 4,392    |
| Ubicación             | Querétaro Tecnológico   | Construcción (m <sup>2</sup> ) | 8,834.41 |
| Inicio de Operaciones | Julio 2010              | Pisos                          | 8        |
| Formato               | Servicios Selectos      | No. de Cuartos                 | 178      |

| <b>Información financiera v operativa</b> | <b>Año terminado el 31 de diciembre de,</b> |             |             |             |             |
|---|---|-------------|-------------|-------------|-------------|
|   | <b>2023</b>                                 | <b>2022</b> | <b>2021</b> | <b>2020</b> | <b>2019</b> |
| Tasa de ocupación                         | 41%   | 37%         | 19%         | 20%         | 60%         |
| Ingreso por Cuartos                       | 32,445,672                                  | 26,271,660  | 13,308,941  | 12,201,016  | 47,884,450  |
| Ingresos Totales                          | 32,825,883                                  | 26,595,513  | 13,562,023  | 12,274,061  | 48,451,950  |
| TPD                                       | 1,209                                       | 1,085       | 1,088       | 1,207       | 1,228       |
| Revpar                                    | 499   | 404         | 205         | 244         | 60%         |

*[Sección de página intencionalmente en blanco]*

**Holiday Inn Express® Saltillo:** Cuenta con 180 cuartos y está ubicado estratégicamente aproximadamente a 10 minutos del Aeropuerto de Saltillo y de plantas armadoras de dos de las empresas más grandes de vehículos, así como aproximadamente a 15 minutos del centro de la ciudad. A un costado se encuentra el hotel Hampton Inn® by Hilton® Zona Aeropuerto, propiedad de Fibra Inn. Como capital de Estado, Saltillo atrae eventos educativos y de gobierno que generan una demanda significativa, no sólo en días hábiles sino también en fin de semana. Una característica del hotel es su cercanía con el principal recinto ferial de la ciudad.

La siguiente tabla muestra información relevante respecto a esta propiedad al 31 de diciembre de 2023:

| <u>Resumen</u>                              | <u>Descripción</u>       |                                |             |             |             |
|---|--------------------------|--------------------------------|-------------|-------------|-------------|
| Nombre                                      | Holiday Inn Express®     | Terreno (m <sup>2</sup> )      | 5,000.281   |             |             |
| Ubicación                                   | Saltillo Zona Aeropuerto | Construcción (m <sup>2</sup> ) | 8,642.56    |             |             |
| Inicio de Operaciones                       | Julio 2008               | Pisos                          | 10          |             |             |
| Formato                                     | Servicios Selectos       | No. de Cuartos                 | 180         |             |             |
| <b>Año terminado el 31 de diciembre de,</b> |                          |                                |             |             |             |
| <u>Información financiera y operativa</u>   | <u>2023</u>              | <u>2022</u>                    | <u>2021</u> | <u>2020</u> | <u>2019</u> |
| Tasa de ocupación                           | 78%                      | 74%                            | 56%         | 28%         | 67%         |
| Ingreso por Cuartos                         | 72,805,484               | 60,169,966                     | 44,680,705  | 22,962,646  | 53,670,310  |
| Ingresos Totales                            | 72,978,201               | 60,321,430                     | 44,898,208  | 23,034,021  | 54,221,596  |
| TPD   | 1,420                    | 1,246                          | 1,212       | 1,274       | 1,264       |
| Revpar                                      | 1,108                    | 921                            | 684         | 351         | 845         |

*[Sección de página intencionalmente en blanco]*

**Holiday Inn Express® & Suites, Ciudad Juárez:** Cuenta con 182 cuartos, incluyendo 30 suites. El hotel posee una ubicación privilegiada dentro de la nueva Zona Dorada, a solo aproximadamente 15 minutos del Aeropuerto Internacional Abraham González, se encuentra frente a un reconocido centro comercial, a lado de un importante hospital y a tan solo a unos pasos del nuevo Consulado General de Estados Unidos de América. El consulado americano representa una fuente significativa de visitantes, siendo uno de los más grandes a nivel mundial con capacidad para entrevistar diariamente a cerca de mil solicitantes de visas. Como ciudad fronteriza Juárez cuenta con gran cantidad de compañías maquiladoras, entre ellas empresas de industrias sofisticadas como la aeroespacial y de autopartes.

La siguiente tabla muestra información relevante respecto a esta propiedad al 31 de diciembre de 2023:

| <u>Resumen</u>                                   |                               |                    | <u>Descripción</u>                          |                    |                    |
|--|-------------------------------|--------------------|---|--------------------|--------------------|
| Nombre   | Holiday Inn Express® & Suites |                    | Terreno (m <sup>2</sup> )                   | 4,891.718          |                    |
| Ubicación  | Ciudad Juárez-Las Misiones    |                    | Construcción (m <sup>2</sup> )              | 8,764.57           |                    |
| Inicio de Operaciones                            | Agosto 2008                   |                    | Pisos                                       | 7                  |                    |
| Formato  | Servicios Selectos            |                    | No. de Cuartos                              | 182                |                    |
|  |                               |                    | <b>Año terminado el 31 de diciembre de,</b> |                    |                    |
| <b><u>Información financiera y operativa</u></b> | <b><u>2023</u></b>            | <b><u>2022</u></b> | <b><u>2021</u></b>                          | <b><u>2020</u></b> | <b><u>2019</u></b> |
| Tasa de ocupación                                | 76%                           | 84%                | 82%   | 44%                | 80%                |
| Ingreso por Cuartos                              | 93,668,640                    | 99,849,540         | 69,471,278                                  | 30,787,334         | 62,930,186         |
| Ingresos Totales                                 | 93,742,756                    | 99,941,205         | 69,695,776                                  | 30,840,008         | 63,254,471         |
| TPD  | 1,856                         | 1,796              | 1,466                                       | 1,392              | 1,384              |
| Revpar   | 1,410                         | 1,503              | 1,206                                       | 611                | 1,103              |

*[Sección de página intencionalmente en blanco]*

**Holiday Inn Express® & Suites Toluca:** cuenta con 268 cuartos, incluyendo 42 suites. El hotel está situado dentro de un importante centro comercial y está ubicado aproximadamente a 5 minutos del Aeropuerto Internacional Adolfo López Mateos y de los principales parques industriales y plantas automotrices de Toluca y Lerma. Adicionalmente a su dinámica propia, el aeropuerto de Toluca es subsidiario del aeropuerto de la ciudad de México, especialmente para quienes residen o trabajan en la zona sur-poniente de dicha ciudad. El rápido desarrollo de Toluca se explica en buena medida por la cercanía al gran mercado de consumo de la ciudad de México, que constituye una ventaja competitiva de las industrias. Como capital de Estado, Toluca atrae eventos educativos y de gobierno que generan una demanda significativa, no sólo en días hábiles sino también en fin de semana. Una característica del hotel es su cercanía con el principal recinto ferial de la ciudad.

Durante el 2016, se redujeron 12 habitaciones para la construcción de 2 salones con capacidad de 150 personas. Razón por la cual, esta propiedad modificó su número de cuartos de 280 a los 268 que actualmente tiene.

La siguiente tabla muestra información relevante respecto a esta propiedad al 31 de diciembre de 2023:

| <b>Resumen</b>        |                               |  | <b>Descripción</b>             |           |
|-----------------------|-------------------------------|--|--------------------------------|-----------|
| Nombre                | Holiday Inn Express® & Suites |  | Terreno (m <sup>2</sup> )      | 5,501.100 |
| Ubicación             | Toluca Zona Aeropuerto        |  | Construcción (m <sup>2</sup> ) | 13,630.00 |
| Inicio de Operaciones | Octubre 2008                  |  | Pisos                          | 10        |
| Formato               | Servicios Selectos            |  | No. de Cuartos                 | 268       |

| <b>Año terminado el 31 de diciembre de,</b> |             |             |             |             |             |
|---|-------------|-------------|-------------|-------------|-------------|
| <b>Información financiera y operativa</b>   | <b>2023</b> | <b>2022</b> | <b>2021</b> | <b>2020</b> | <b>2019</b> |
| Tasa de ocupación                           | 67%         | 44%         | 31%         | 30%         | 62%         |
| Ingreso por Cuartos                         | 82,380,137  | 52,036,097  | 33,076,010  | 27,911,848  | 63,690,707  |
| Ingresos Totales                            | 83,076,713  | 52,422,406  | 33,325,203  | 27,984,466  | 64,193,350  |
| TPD   | 1,249       | 1,209       | 1,094       | 1,076       | 1,041       |
| Revpar                                      | 842         | 532         | 338         | 320         | 651         |

*[Sección de página intencionalmente en blanco]*



**Holiday Inn Express® & Suites Monterrey Aeropuerto:** Cuenta con 198 cuartos, incluyendo 32 suites. El hotel está estratégicamente ubicado aproximadamente a tres minutos del Aeropuerto Internacional Mariano Escobedo, rodeado de los principales parques industriales de la ciudad y aproximadamente a 25 minutos de un importante centro de convenciones de Monterrey. Además cuenta con fácil y rápido acceso a puntos de interés de la ciudad, restaurantes y centros comerciales. Los centros de investigación y desarrollo y la gran siderúrgica en Pesquería generan nueva demanda para los hoteles de la zona aeropuerto.

La siguiente tabla muestra información relevante respecto a esta propiedad al 31 de diciembre de 2023:

| <u>Resumen</u>        |                               | <u>Descripción</u>             |          |
|-----------------------|-------------------------------|--------------------------------|----------|
| Nombre                | Holiday Inn Express® & Suites | Terreno (m <sup>2</sup> )      | 5,500    |
| Ubicación             | Monterrey Aeropuerto          | Construcción (m <sup>2</sup> ) | 9,695.16 |
| Inicio de Operaciones | Enero 2009                    | Pisos                          | 10       |
| Formato               | Servicios Selectos            | No. de Cuartos                 | 198      |

| Año terminado el 31 de diciembre de,      |             |             |             |             |             |
|---|-------------|-------------|-------------|-------------|-------------|
| <u>Información financiera y operativa</u> | <u>2023</u> | <u>2022</u> | <u>2021</u> | <u>2020</u> | <u>2019</u> |
| Tasa de ocupación                         | 72%         | 54%         | 39%         | 45%         | 73%         |
| Ingreso por Cuartos                       | 83,765,272  | 55,939,567  | 36,627,302  | 42,421,108  | 73,440,543  |
| Ingresos Totales                          | 86,742,628  | 58,928,791  | 38,043,212  | 43,660,785  | 76,292,822  |
| TPD                                       | 1,601       | 1,437       | 1,287       | 1,296       | 1,386       |
| Revpar                                    | 1,159       | 774         | 506         | 585         | 1,016       |

[Sección de página intencionalmente en blanco]

**Holiday Inn® Monterrey Valle:** Este hotel operaba anteriormente con el nombre de Wyndham Casa Grande, cuenta con 198 cuartos y está ubicado en la Avenida Lázaro Cárdenas en la Zona Valle de Pedro Garza García, aproximadamente a 6 kilómetros del centro de Monterrey en el corazón del área metropolitana. Este hotel brinda accesos convenientes a atracciones populares como la Arena Monterrey y el Parque Ecológico Chipinque (parque natural que ofrece 36 kilómetros de pistas para correr, un bosque de pinos y robles así como vistas a la ciudad). El área está completamente rodeada de montañas de la Sierra Madre. Este hotel ofrece servicio para reuniones y eventos.

La siguiente tabla muestra información relevante respecto a esta propiedad al 31 de diciembre de 2023:

| <b>Resumen</b>        |                     | <b>Descripción</b>             |        |
|-----------------------|---------------------|--------------------------------|--------|
| Nombre                | Holiday Inn®        | Terreno (m <sup>2</sup> )      | 5,043  |
| Ubicación             | Monterrey Valle     | Construcción (m <sup>2</sup> ) | 17,377 |
| Inicio de Operaciones | Marzo 2005          | Pisos                          | 9      |
| Formato               | Servicios Completos | No. de Cuartos                 | 198    |

| <b>Información financiera y operativa</b> | <b>Año terminado el 31 de diciembre de,</b> |             |             |             |             |
|---|---|-------------|-------------|-------------|-------------|
|   | <b>2023</b>                                 | <b>2022</b> | <b>2021</b> | <b>2020</b> | <b>2019</b> |
| Tasa de ocupación                         | 74%   | 69%         | 49%         | 28%         | 77%         |
| Ingreso por Cuartos                       | 99,286,166                                  | 85,647,051  | 47,786,729  | 26,792,729  | 90,316,699  |
| Ingresos Totales                          | 105,128,371                                 | 90,265,027  | 51,008,959  | 29,041,054  | 98,041,364  |
| TPD                                       | 1,858                                       | 1,706       | 1,354       | 1,564       | 1,614       |
| Revpar                                    | 1,374                                       | 1,185       | 661         | 1,250       | 1,260       |

*[Sección de página intencionalmente en blanco]*

**Holiday Inn Express® Toluca:** Este hotel cuenta con 127 cuartos y está ubicado a sólo aproximadamente 5 kilómetros del aeropuerto internacional Licenciado Adolfo López Mateos. Está estratégicamente ubicado cerca de diversos negocios, incluyendo empresas importantes en Toluca lo que lo hace ideal para viaje de negocios. Esta área es bien conocida por los diversos museos tales como el museo de Historia y Antropología así como Bellas Artes. Cosmovitral, un taller al aire libre de arte está ubicado a sólo 7 kilómetros del hotel. los huéspedes pueden visitar también el zócalo o el Palacio Municipal y explorar el Zoológico de Zacango el cual cuenta con más de 100 acres de exposiciones y actividades.

La siguiente tabla muestra información relevante respecto a esta propiedad al 31 de diciembre de 2023:

| <b>Resumen</b>        |                      | <b>Descripción</b>             |        |
|-----------------------|----------------------|--------------------------------|--------|
| Nombre                | Holiday Inn Express® | Terreno (m <sup>2</sup> )      | 4,354  |
| Ubicación             | Toluca               | Construcción (m <sup>2</sup> ) | 13,922 |
| Inicio de Operaciones | Febrero 2007         | Pisos                          | 4      |
| Formato               | Servicios Selectos   | No. de Cuartos                 | 127    |

| <b>Información financiera y operativa</b> | <b>Año terminado el 31 de diciembre de,</b> |             |             |             |             |
|---|---|-------------|-------------|-------------|-------------|
|   | <b>2023</b>                                 | <b>2022</b> | <b>2021</b> | <b>2020</b> | <b>2019</b> |
| Tasa de ocupación                         | 66%   | 51%         | 34%         | 26%         | 55%         |
| Ingreso por Cuartos                       | 35,609,325                                  | 25,547,814  | 15,618,477  | 8,934,525   | 26,106,395  |
| Ingresos Totales                          | 36,252,364                                  | 26,065,200  | 15,938,386  | 8,967,614   | 26,268,538  |
| TPD                                       | 1,166                                       | 1,083       | 1,003       | 976         | 1,017       |
| Revpar                                    | 768   | 551         | 337         | 251         | 563         |

*[Sección de página intencionalmente en blanco]*

**Wyndham Garden Playa del Carmen.** Este hotel anteriormente operaba con la marca Holiday Express, y en el 2016 se convirtió a la marca Wyndham Garden. Opera con 196 cuartos. El hotel está ubicado cerca de la playa en Playa del Carmen y próximo a parques temáticos como Xcaret, Xplor y Xel Há. La Quinta Avenida y el centro de Playa del Carmen también están cerca del hotel lo cual ofrece entretenimiento para toda la familia. El parque temático de Xcaret, uno de los parques de mayor renombre en México, está aproximadamente a 3 kilómetros del hotel. Asimismo, está ubicado cerca de numerosos negocios y de la Avenida Juárez.

La siguiente tabla muestra información relevante respecto a esta propiedad al 31 de diciembre de 2023:

| <b>Resumen</b>        |                  |                                | <b>Descripción</b> |
|-----------------------|------------------|--------------------------------|--------------------|
| Nombre                | Wyndham Garden   | Terreno (m <sup>2</sup> )      | 10,454             |
| Ubicación             | Playa del Carmen | Construcción (m <sup>2</sup> ) | 11,725             |
| Inicio de Operaciones | Noviembre 2006   | Pisos                          | 3                  |
| Formato               | Servicio Selecto | No. de Cuartos                 | 196 <sup>(1)</sup> |

| <b>Información financiera y operativa</b> | <b>Año terminado el 31 de diciembre de,</b> |             |             |             |             |
|---|---|-------------|-------------|-------------|-------------|
|   | <b>2023</b>                                 | <b>2022</b> | <b>2021</b> | <b>2020</b> | <b>2019</b> |
| Tasa de ocupación                         | 62%   | 59%         | 39%         | 29%         | 51%         |
| Ingreso por Cuartos                       | 48,227,769                                  | 44,565,576  | 27,408,720  | 15,518,528  | 39,308,982  |
| Ingresos Totales                          | 48,942,679                                  | 45,255,209  | 27,910,124  | 15,735,916  | 39,987,853  |
| TPD                                       | 1,094                                       | 1,061       | 972         | 963         | 1,085       |
| Revpar                                    | 674   | 623         | 383         | 283         | 549         |

<sup>(1)</sup> Incluye la adición de 51 cuartos que empezaron a generar ingresos el 1 de abril de 2014.

[Sección de página intencionalmente en blanco]

**Holiday Inn® Puebla La Noria.** Este hotel cuenta con 150 cuartos y está ubicado en el Circuito Interior Juan Pablo II La Noria, cerca de centros de entretenimiento e industriales en Puebla. Está situado en un área urbana lo que lo hace ideal para explorar Puebla y sus cercanías. UNESCO ha nombrado Puebla como un lugar de herencia mundial debido a sus múltiples lugares históricos y culturales. El hotel está ubicado aproximadamente a 25 kilómetros del aeropuerto internacional Hermanos Serdán. Las atracciones locales incluyen El Parian y el volcán más pequeño del mundo.

La siguiente tabla muestra información relevante respecto a esta propiedad al 31 de diciembre de 2023:

| <b>Resumen</b>                            | <b>Descripción</b>                          |                                |             |             |             |
|---|---|--------------------------------|-------------|-------------|-------------|
| Nombre                                    | Holiday Inn®                                | Terreno (m <sup>2</sup> )      | 5,110       |             |             |
| Ubicación                                 | Puebla La Noria                             | Construcción (m <sup>2</sup> ) | 16,579      |             |             |
| Inicio de Operaciones                     | Agosto 2006                                 | Pisos                          | 10          |             |             |
| Formato                                   | Servicios Completos                         | No. de Cuartos                 | 150         |             |             |
|   | <b>Año terminado el 31 de diciembre de,</b> |                                |             |             |             |
| <b>Información financiera y operativa</b> | <b>2023</b>                                 | <b>2022</b>                    | <b>2021</b> | <b>2020</b> | <b>2019</b> |
| Tasa de ocupación                         | 73%   | 64%                            | 40%         | 30%         | 73%         |
| Ingreso por Cuartos                       | 46,807,403                                  | 39,320,255                     | 22,303,319  | 16,002,596  | 44,976,816  |
| Ingresos Totales                          | 51,742,965                                  | 43,758,983                     | 24,991,729  | 20,003,641  | 52,335,736  |
| TPD                                       | 1,172                                       | 1,116                          | 1,011       | 1,071       | 1,120       |
| Revpar                                    | 855   | 718                            | 407         | 317         | 821         |

*[Sección de página intencionalmente en blanco]*

**Ex-hacienda San Xavier Guanajuato.** Este hotel cuenta con 155 cuartos. El hotel está ubicado en el una antigua Hacienda ubicada en la ciudad de Guanajuato, en la región de Bajío. El hotel es líder en el mercado local. Esta plaza es estratégica para Fibra Inn, ya que se encuentra localizado cerca de la ciudad de Silao, donde está localizada la planta principal de General Motors en México. Además tiene cercanía con parques industriales y otras empresas manufactureras y de autopartes. Guanajuato es una ciudad culturalmente atractiva tanto para turistas nacionales como internacionales. Operaba anteriormente como Camino Real Guanajuato.

La siguiente tabla muestra información relevante respecto a esta propiedad al 31 de diciembre de 2023:

| <b>Resumen</b>        |                        |  | <b>Descripción</b>             |           |
|-----------------------|------------------------|--|--------------------------------|-----------|
| Nombre                | Ex-hacienda San Xavier |  | Terreno (m <sup>2</sup> )      | 12,400    |
| Ubicación             | Guanajuato             |  | Construcción (m <sup>2</sup> ) | 13,018.98 |
| Inicio de Operaciones | Agosto 2013            |  | Pisos                          | 6         |
| Formato               | Servicios Completos    |  | No. de Cuartos                 | 155       |

| <b>Información financiera y operativa</b> | <b>Año terminado el 31 de diciembre de,</b> |             |             |             |             |
|---|---|-------------|-------------|-------------|-------------|
|   | <b>2023</b>                                 | <b>2022</b> | <b>2021</b> | <b>2020</b> | <b>2019</b> |
| Tasa de ocupación                         | 28%   | 30%         | 22%         | 14%         | 40%         |
| Ingreso por Cuartos                       | 25,298,750                                  | 25,423,669  | 18,266,915  | 6,331,870   | 34,914,886  |
| Ingresos Totales                          | 27,613,869                                  | 28,267,269  | 19,608,076  | 7,023,296   | 39,175,536  |
| TPD                                       | 1,627                                       | 1,522       | 1,442       | 1,344       | 1,559       |
| Repar                                     | 447   | 449         | 323         | 190         | 617         |

*[Sección de página intencionalmente en blanco]*

**Marriott® Puebla Mesón del Ángel.** Este hotel cuenta con 296 cuartos. El hotel está ubicado en la Avenida Hermanos Serdán, muy cerca de la autopista México - Puebla y del parque industrial FINSA. La plaza es estratégica para Fibra Inn, pues tiene un crecimiento económico importante ligado a las inversiones en la industria automotriz, principalmente por las plantas de Volkswagen y Audi, así como sus proveedores de autopartes. Puebla es una ciudad con atractivo turístico para los habitantes de la Ciudad de México y sus alrededores, que suelen visitarla durante los fines de semana. Además, la marca Marriott es muy atractiva y reconocida por el viajero internacional.

La siguiente tabla muestra información relevante respecto a esta propiedad al 31 de diciembre de 2023:

| <b>Resumen</b>        |                        |  | <b>Descripción</b>             |           |
|-----------------------|------------------------|--|--------------------------------|-----------|
| Nombre                | Marriott®              |  | Terreno (m <sup>2</sup> )      | 17,928.68 |
| Ubicación             | Puebla Mesón del Ángel |  | Construcción (m <sup>2</sup> ) | 11,156.25 |
| Inicio de Operaciones | 1964                   |  | Pisos                          | 9         |
| Formato               | Servicios Completos    |  | No. de Cuartos                 | 296       |

| <b>Información financiera y operativa</b> | <b>Año terminado el 31 de diciembre de,</b> |             |             |             |             |
|---|---|-------------|-------------|-------------|-------------|
|   | <b>2023</b>                                 | <b>2022</b> | <b>2021</b> | <b>2020</b> | <b>2019</b> |
| Tasa de ocupación                         | 29%   | 25%         | 17%         | 17%         | 44%         |
| Ingreso por Cuartos                       | 50,126,335                                  | 42,898,797  | 27,625,218  | 20,167,592  | 71,055,927  |
| Ingresos Totales                          | 56,454,444                                  | 48,858,688  | 30,018,849  | 21,431,535  | 82,098,154  |
| TPD                                       | 1,614                                       | 1,621       | 1,472       | 1,425       | 1,599       |
| Revpar                                    | 464   | 397.1       | 256         | 244         | 707         |

*[Sección de página intencionalmente en blanco]*

**Holiday Inn® México Coyoacán.** Cuenta con 214 cuartos. El Holiday Inn México Coyoacán, en condiciones normales, tiene una alta demanda de servicio de eventos, y cuenta con 11 salones y habitaciones convertibles a salones con capacidad para alojar hasta 1,800 personas. Está ubicado en la Calzada de Tlalpan 1507, Colonia Portales. Se ubica a 20 minutos del Aeropuerto Internacional de la Ciudad de México, a 5 minutos de Coyoacán y a 15 minutos del centro de la Ciudad de México.

Este hotel se encuentra cerrado temporalmente, ya que sufrió daños en la propiedad después de los sismos de la Ciudad de México; la Compañía esta gestionando con la aseguradora la indemnización del seguro correspondiente. La siguiente tabla muestra información relevante respecto a esta propiedad al 31 de diciembre de 2023:

| <b>Resumen</b>                            | <b>Descripción</b>  |   |             |             |
|---|---------------------|---|-------------|-------------|
| Nombre                                    | Holiday Inn®        | Terreno (m <sup>2</sup> )                   | 3,387.50    |             |
| Ubicación                                 | México Coyoacán     | Construcción (m <sup>2</sup> )              | 21,310      |             |
| Inicio de Operaciones                     | Julio 1997          | Pisos                                       | 8           |             |
| Formato                                   | Servicios Completos | No. de Cuartos                              | 214         |             |
|   |                     | <b>Año terminado el 31 de diciembre de,</b> |             |             |
| <b>Información financiera y operativa</b> | <b>2023</b>         | <b>2022</b>                                 | <b>2021</b> | <b>2020</b> |
| Tasa de ocupación                         | -                   | -   | -           | 50%         |
| Ingreso por Cuartos                       | -                   | -   | -           | 12,816,060  |
| Ingresos Totales                          | -                   | 310,345                                     | -           | 14,335,345  |
| TPD                                       | -                   | -   | -           | 1,265       |
| Repar                                     | -                   | -   | -           | 630         |
|   |                     |   |             | 810         |

[Sección de página intencionalmente en blanco]



**Holiday Inn® Tampico Altamira.** Este hotel cuenta con 203 Cuartos. Está ubicado en Carretera Tampico Mante Km. 16.5, Fraccionamiento Lagunas de Miralta, Municipio de Altamira, Tamaulipas. Se ubica a 15 minutos del Aeropuerto Internacional de Tampico, a 5 minutos del Puerto Industrial de Altamira y a 20 minutos del centro de Tampico y las playas “Miramar” y “Tesoro” de la zona sur de Tamaulipas.

La siguiente tabla muestra información relevante respecto a esta propiedad al 31 de diciembre de 2023:

| <b>Resumen</b>        |                     |                                | <b>Descripción</b> |  |  |
|-----------------------|---------------------|--------------------------------|--------------------|--|--|
| Nombre                | Holiday Inn®        | Terreno (m <sup>2</sup> )      | 12,120,91          |  |  |
| Ubicación             | Tampico Altamira    | Construcción (m <sup>2</sup> ) | 6,246.00           |  |  |
| Inicio de Operaciones | Mayo 2014           | Pisos                          | 2                  |  |  |
| Formato               | Servicios Completos | No. de Cuartos <sup>(1)</sup>  | 203                |  |  |

| <b>Información financiera y operativa</b> | <b>Año terminado el 31 de diciembre de,</b> |             |             |             |             |
|---|---|-------------|-------------|-------------|-------------|
|   | <b>2023</b>                                 | <b>2022</b> | <b>2021</b> | <b>2020</b> | <b>2019</b> |
| Tasa de ocupación                         | 61%   | 52%         | 52%         | 41%         | 64%         |
| Ingreso por Cuartos                       | 60,120,933                                  | 48,089,231  | 46,633,366  | 35,853,111  | 54,939,565  |
| Ingresos Totales                          | 63,788,859                                  | 51,305,476  | 47,913,862  | 36,509,816  | 57,740,612  |
| TPD                                       | 1,339                                       | 1,245       | 1,200       | 1,183       | 1,161       |
| Revpar                                    | 811   | 649         | 629         | 483         | 741         |

(1) Se incluye una adición de 105 cuartos a partir de Junio del 2015.

*[Sección de página intencionalmente en blanco]*

**Casa Grande® Chihuahua.** Este hotel cuenta con 115 Cuartos. Está ubicado en Avenida Instituto Tecnológico de Chihuahua Núm. 4702, Fraccionamiento Satélite. Se ubica a 7 minutos del Centro de Convenciones Expo Chihuahua, a 10 minutos del centro de la ciudad y a 20 minutos del Aeropuerto Internacional Roberto Fierro.

La siguiente tabla muestra información relevante respecto a esta propiedad al 31 de diciembre de 2023:

| <b>Resumen</b>  | <b>Descripción</b>  |                                |             |             |             |
|---|---------------------|--------------------------------|-------------|-------------|-------------|
| Nombre  | Casa Grande®        | Terreno (m <sup>2</sup> )      |             |             | 18,494.50   |
| Ubicación   | Chihuahua           | Construcción (m <sup>2</sup> ) |             |             | 11,754.54   |
| Inicio de Operaciones <sup>(1)</sup>                    | Diciembre 2014      | Pisos                          |             |             | 2           |
| Formato   | Servicios Completos | No. de Cuartos                 |             |             | 115         |
| <b>Año terminado el 31 de diciembre de,</b>             |                     |                                |             |             |             |
| <b>Información financiera y operativa<sup>(2)</sup></b> | <b>2023</b>         | <b>2022</b>                    | <b>2021</b> | <b>2020</b> | <b>2019</b> |
| Tasa de ocupación                                       | 63%                 | 61%                            | 44%         | 27%         | 68%         |
| Ingreso por Cuartos                                     | 26,748,168          | 23,597,311                     | 16,442,483  | 10,241,951  | 26,303,314  |
| Ingresos Totales  | 26,551,410          | 26,551,410                     | 17,759,600  | 10,858,328  | 30,900,962  |
| TPD   | 1,011               | 918                            | 899         | 895         | 924         |
| Revpar  | 637                 | 562                            | 392         | 243         | 627         |

*[Sección de página intencionalmente en blanco]*

**Casa Grande® Delicias.** Este hotel cuenta con 88 Cuartos. Está ubicado en Avenida 6 oriente, 601 Sector Oriente, Ciudad Delicias, Chihuahua. Se ubica en el corazón de la ciudad con los mejores accesos a las zonas comerciales, edificios de gobierno, parques industriales e instituciones financieras.

La siguiente tabla muestra información relevante respecto a esta propiedad al 31 de diciembre de 2023:

| <b>Resumen</b>   | <b>Descripción</b>                          |                                |                    |                    |                    |
|--|---|--------------------------------|--------------------|--------------------|--------------------|
| Nombre   | Casa Grande®                                | Terreno (m <sup>2</sup> )      | 5,844.00           |                    |                    |
| Ubicación  | Delicias                                    | Construcción (m <sup>2</sup> ) | 4,949.00           |                    |                    |
| Inicio de Operaciones <sup>(1)</sup>                           | Diciembre 2014                              | Pisos                          | 4                  |                    |                    |
| Formato  | Servicios Completos                         | No. de Cuartos                 | 88                 |                    |                    |
|  | <b>Año terminado el 31 de diciembre de,</b> |                                |                    |                    |                    |
| <b><u>Información financiera y operativa<sup>(2)</sup></u></b> | <b><u>2023</u></b>                          | <b><u>2021</u></b>             | <b><u>2020</u></b> | <b><u>2019</u></b> | <b><u>2018</u></b> |
| Tasa de ocupación  | 64%   | 56%                            | 49%                | 41%                | 68%                |
| Ingreso por Cuartos  | 25,974,222                                  | 21,866,617                     | 18,089,181         | 13,512,040         | 25,288,127         |
| Ingresos Totales   | 27,323,221                                  | 23,146,272                     | 18,858,158         | 14,025,531         | 28,127,806         |
| TPD  | 1,271                                       | 1,214                          | 1,158              | 1,172              | 1,152              |
| RevPar   | 809   | 681                            | 563                | 531                |                    |

*[Sección de página intencionalmente en blanco]*

**Microtel Inn & Suites by Wyndham® Chihuahua.** Este hotel cuenta con 108 Cuartos. Está ubicado en Periférico de la Juventud No. 3304, Fraccionamiento La Salle, Chihuahua. Se ubica a 10 minutos del centro de la ciudad, rodeado de restaurantes, frente a la plaza comercial Fashion Mall, cerca del Parque Industrial Américas, a 10 minutos del centro de la Ciudad y a 30 minutos del Aeropuerto Internacional Roberto Fierro.

La siguiente tabla muestra información relevante respecto a esta propiedad al 31 de diciembre de 2023:

| <b>Resumen</b>  |   |             | <b>Descripción</b>             |             |             |
|---|---|-------------|--------------------------------|-------------|-------------|
| Nombre  | Microtel Inn & Suites by Wyndham®           |             | Terreno (m <sup>2</sup> )      |             | 4,840.68    |
| Ubicación   | Chihuahua                                   |             | Construcción (m <sup>2</sup> ) |             | 4,172.03    |
| Inicio de Operaciones <sup>(1)</sup>                    | Diciembre 2014                              |             | Pisos                          |             | 3           |
| Formato   | Servicios Limitados                         |             | No. de Cuartos                 |             | 108         |
|   | <b>Año terminado el 31 de diciembre de,</b> |             |                                |             |             |
| <b>Información financiera y operativa<sup>(2)</sup></b> | <b>2023</b>                                 | <b>2022</b> | <b>2021</b>                    | <b>2020</b> | <b>2019</b> |
| Tasa de ocupación                                       | 70%   | 65%         | 53%                            | 35%         | 59%         |
| Ingreso por Cuartos                                     | 26,384,890                                  | 21,804,012  | 16,698,347                     | 10,907,840  | 19,721,001  |
| Ingresos Totales  | 26,409,596                                  | 21,827,350  | 16,858,305                     | 10,941,501  | 19,945,515  |
| TPD   | 957   | 845         | 800                            | 795         | 843         |
| Revpar  | 669   | 553         | 424                            | 276         | 500         |

*[Sección de página intencionalmente en blanco]*

**Microtel Inn & Suites by Wyndham® Toluca.** Este hotel cuenta con 129 Cuartos. Está ubicado en Blvd. Miguel Alemán Velasco No. 125, colonia Reforma, San Pedro Totoltepec, municipio de Toluca, Estado de México. Se ubica a 5 minutos del Aeropuerto Internacional de Toluca, a 15 minutos de la Zona Industrial Toluca y a 3 minutos de Plaza Sendero.

La siguiente tabla muestra información relevante respecto a esta propiedad al 31 de diciembre de 2023:

| <b>Resumen</b>                       |                                   | <b>Descripción</b>             |          |
|--------------------------------------|-----------------------------------|--------------------------------|----------|
| Nombre                               | Microtel Inn & Suites by Wyndham® | Terreno (m <sup>2</sup> )      | 4,741.00 |
| Ubicación                            | Toluca                            | Construcción (m <sup>2</sup> ) | 5,478.11 |
| Inicio de Operaciones <sup>(1)</sup> | Diciembre 2014                    | Pisos                          | 6        |
| Formato                              | Servicios Limitados               | No. de Cuartos                 | 129      |

| <b>Información financiera y operativa<sup>(2)</sup></b> | <b>Año terminado el 31 de diciembre de,</b> |             |             |             |             |
|---|---|-------------|-------------|-------------|-------------|
|   | <b>2023</b>                                 | <b>2022</b> | <b>2021</b> | <b>2020</b> | <b>2019</b> |
| Tasa de ocupación                                       | 60%   | 49%         | 34%         | 22%         | 46%         |
| Ingreso por Cuartos                                     | 22,024,441                                  | 16,236,954  | 9,190,120   | 5,369,611   | 14,605,333  |
| Ingresos Totales  | 22,519,899                                  | 16,433,046  | 9,376,266   | 5,425,524   | 14,903,535  |
| TPD   | 776   | 698         | 581         | 670         | 673         |
| Revpar  | 468   | 345         | 195         | 149         | 46%         |

*[Sección de página intencionalmente en blanco]*

**Microtel Inn & Suites by Wyndham® Cd. Juárez.** Este hotel cuenta con 113 Cuartos. Está ubicado en Paseo de la Victoria No.4150-E, colonia Misión de los Lagos, Ciudad Juárez. Se ubica a solo aproximadamente 15 minutos del Aeropuerto Internacional Abraham González, se encuentra frente a un reconocido centro comercial, a lado de un importante hospital y a tan solo a unos pasos del nuevo Consulado General de Estados Unidos de América. El consulado americano representa una fuente significativa de visitantes, siendo uno de los más grandes a nivel mundial con capacidad para entrevistar diariamente a cerca de mil solicitantes de visas. Como ciudad fronteriza Ciudad Juárez cuenta con gran cantidad de compañías maquiladoras, entre ellas empresas de industrias sofisticadas como la aeroespacial y de autopartes.

La siguiente tabla muestra información relevante respecto a esta propiedad al 31 de diciembre de 2023:

| <b>Resumen</b>  | <b>Descripción</b>                          |                                |             |             |             |
|---|---|--------------------------------|-------------|-------------|-------------|
| Nombre  | Microtel Inn & Suites by Wyndham®           | Terreno (m <sup>2</sup> )      | 2,018.07    |             |             |
| Ubicación   | Ciudad Juárez                               | Construcción (m <sup>2</sup> ) | 4,753.45    |             |             |
| Inicio de Operaciones <sup>(1)</sup>                    | Noviembre 2014                              | Pisos                          | 4           |             |             |
| Formato   | Servicios Limitados                         | No. de Cuartos                 | 113         |             |             |
|   | <b>Año terminado el 31 de diciembre de,</b> |                                |             |             |             |
| <b>Información financiera y operativa<sup>(2)</sup></b> | <b>2023</b>                                 | <b>2022</b>                    | <b>2021</b> | <b>2020</b> | <b>2019</b> |
| Tasa de ocupación                                       | 69%   | 73%                            | 56%         | 22%         | 46%         |
| Ingreso por Cuartos                                     | 43,832,667                                  | 43,569,523                     | 29,943,082  | 9,313,536   | 32,386,965  |
| Ingresos Totales  | 43,919,872                                  | 43,633,874                     | 30,109,091  | 9,337,810   | 32,458,865  |
| TPD   | 1,550                                       | 1,442                          | 1,308       | 670         | 673         |
| Revpar  | 1,063                                       | 1,056                          | 726         | 438         | 310         |

[Sección de página intencionalmente en blanco]

**Crowne Plaza® Monterrey Aeropuerto.** Este hotel cuenta con 219 Cuartos. Está ubicado en Blvd. Aeropuerto No.171, colonia Parque Industrial Nexxus, Apodaca. Se ubica a menos de 2 kilómetros del Aeropuerto Internacional de Monterrey, rodeado de importantes compañías transnacionales de la zona industrial de Apodaca. Es el hotel más prestigioso de la zona Aeropuerto por su piso ejecutivo y restaurante de cocina internacional; además cuenta con salones de reunión con capacidad hasta para 400 personas.

La siguiente tabla muestra información relevante respecto a esta propiedad al 31 de diciembre de 2023:

| <b>Resumen</b>  | <b>Descripción</b>                          |             |                                |             |             |
|---|---|-------------|--------------------------------|-------------|-------------|
| Nombre  | Crowne Plaza®                               |             | Terreno (m <sup>2</sup> )      | 6,693.00    |             |
| Ubicación   | Monterrey Aeropuerto                        |             | Construcción (m <sup>2</sup> ) | 17,345.72   |             |
| Inicio de Operaciones <sup>(1)</sup>                    | Diciembre 2014                              |             | Pisos                          | 10          |             |
| Formato   | Servicios Completos                         |             | No. de Cuartos                 | 219         |             |
|   | <b>Año terminado el 31 de diciembre de,</b> |             |                                |             |             |
| <b>Información financiera y operativa<sup>(2)</sup></b> | <b>2023</b>                                 | <b>2022</b> | <b>2021</b>                    | <b>2020</b> | <b>2019</b> |
| Tasa de ocupación                                       | 37%   | 40%         | 29%                            | 22%         | 59%         |
| Ingreso por Cuartos                                     | 59,643,478                                  | 59,899,548  | 38,605,370                     | 25,197,403  | 91,313,848  |
| Ingresos Totales  | 63,045,460                                  | 63,149,552  | 39,518,566                     | 25,931,449  | 96,494,363  |
| TPD   | 2,028                                       | 1,871       | 1,657                          | 1,855       | 1,929       |
| Revpar  | 746   | 749         | 483                            | 409         | 1,142       |

*[Sección de página intencionalmente en blanco]*

**Wyndham Garden® Guadalajara.** Este hotel cuenta con 186 Cuartos. El hotel México Plaza Guadalajara Andares fue convertido a la marca Wyndham Garden en el 2015. Está ubicado en Avenida Real del Acueducto No. 360, colonia Puerta de Hierro, Zapopan, Jalisco. Se ubica a solo unos pasos del centro comercial Andares y de las torres corporativas más exclusivas de la ciudad, en el corazón de la zona financiera de Guadalajara, a 20 minutos del Aeropuerto Internacional de Guadalajara y a solo unos minutos de los parques industriales ubicados al norte de la ciudad.

La siguiente tabla muestra información relevante respecto a esta propiedad al 31 de diciembre de 2023:

| <b>Resumen</b>  | <b>Descripción</b>                          |             |  |             |             |
|---|---|-------------|--|-------------|-------------|
| Nombre  | Wyndham® Garden <sup>(1)</sup>              |             | Terreno <sup>(3)</sup> (m <sup>2</sup> ) | 3,227.44    |             |
| Ubicación   | Guadalajara                                 |             | Construcción (m <sup>2</sup> )           | 9,309.10    |             |
| Inicio de Operaciones <sup>(1)</sup>                    | Diciembre 2014                              |             | Pisos                                    | 10          |             |
| Formato   | Servicios Completos                         |             | No. de Cuartos                           | 186         |             |
|   | <b>Año terminado el 31 de diciembre de,</b> |             |  |             |             |
| <b>Información financiera y operativa<sup>(2)</sup></b> | <b>2023</b>                                 | <b>2022</b> | <b>2021</b>                              | <b>2020</b> | <b>2019</b> |
| Tasa de ocupación                                       | 68%   | 61%         | 40%                                      | 28%         | 65%         |
| Ingreso por Cuartos                                     | 72,724,356                                  | 58,659,682  | 35,056,723                               | 18,778,547  | 58,533,305  |
| Ingresos Totales  | 58,902,046                                  | 58,902,046  | 35,476,132                               | 18,973,574  | 58,986,106  |
| TPD   | 1560  | 1,419       | 1,290                                    | 1,300       | 1,318       |
| Revpar  | 1,067                                       | 864         | 516                                      | 359         | 862         |

[Sección de página intencionalmente en blanco]



**Holiday Inn® Reynosa Industrial Poniente.** Este hotel cuenta con 95 Cuartos. Está ubicado en Carretera Monterrey Reynosa, Parque Industrial Villa Florida, Reynosa, 88730 Tamaulipas. Se ubica en el corazón del Área Industrial de Reynosa, y a unos minutos del centro, está dentro del Parque Industrial Villa Florida y cerca de compañías como Pemex, Burgos, Halliburton, Microsoft, Schlumberger, Weatherford, entre otras. A una corta distancia se encuentra el Aeropuerto Internacional General Lucio Blanco (REX) y los Puentes Internacionales a Texas, EU, Anzaldúas e Hidalgo.

La siguiente tabla muestra información relevante respecto a esta propiedad al 31 de diciembre de 2023:

| <b>Resumen</b>                            | <b>Descripción</b>                          |                    |  |                    |                    |
|---|---|--------------------|--|--------------------|--------------------|
| Nombre                                    | Holiday Inn®                                |                    | Terreno <sup>(3)</sup> (m <sup>2</sup> ) | 1,961.24           |                    |
| Ubicación                                 | Reynosa Industrial Poniente                 |                    | Construcción (m <sup>2</sup> )           | 5,637.00           |                    |
| Inicio de Operaciones                     | Mayo 2015                                   |                    | Pisos                                    | 3                  |                    |
| Formato                                   | Servicios Completos                         |                    | No. de Cuartos                           | 95                 |                    |
|   | <b>Año terminado el 31 de diciembre de,</b> |                    |  |                    |                    |
| <b>Información financiera y operativa</b> | <b><u>2023</u></b>                          | <b><u>2022</u></b> | <b><u>2021</u></b>                       | <b><u>2020</u></b> | <b><u>2019</u></b> |
| Tasa de ocupación                         | 80%   | 82%                | 83%                                      | 72%                | 93%                |
| Ingreso por Cuartos                       | 44,021,141                                  | 40,743,685         | 37,913,548                               | 30,914,532         | 37,696,473         |
| Ingresos Totales                          | 47,079,194                                  | 43,711,997         | 39,595,836                               | 31,644,547         | 41,395,462         |
| TPD                                       | 1,592                                       | 1,429              | 1,311                                    | 1,235              | 1,169              |
| Revpar                                    | 1,270                                       | 1,175              | 1,093                                    | 889                | 1,087              |

*[Sección de página intencionalmente en blanco]*

**Hampton Inn® by Hilton® Hermosillo.**- Este hotel cuenta con 151 Cuartos totales. El Hampton Inn® by Hilton® Hermosillo es de reciente construcción. Está ubicado en Paseo Rio Sonora 172, Col. Proyecto, Hermosillo, Sonora, 83270. Se ubica a en el distrito financiero, a pocos minutos de Cerro de la Campana y en las inmediaciones de Plaza Hidalgo. Este hotel se encuentra cerca de Museo de Cultura Popular e Indígena de Sonora y de Plaza Zaragoza.

La siguiente tabla muestra información relevante respecto a esta propiedad al 31 de diciembre de 2023:

| <b>Resumen</b>  | <b>Descripción</b>                          |             |  |             |             |
|---|---|-------------|--|-------------|-------------|
| Nombre  | Hampton Inn® by Hilton®                     |             | Terreno <sup>(3)</sup> (m <sup>2</sup> ) | 6,568.38    |             |
| Ubicación   | Hermosillo                                  |             | Construcción (m <sup>2</sup> )           | 6,723.48    |             |
| Inicio de Operaciones <sup>(1)</sup>                    | Mayo 2015                                   |             | Pisos                                    | 8           |             |
| Formato   | Servicios Selectos                          |             | No. de Cuartos                           | 151         |             |
|   | <b>Año terminado el 31 de diciembre de,</b> |             |  |             |             |
| <b>Información financiera y operativa<sup>(2)</sup></b> | <b>2023</b>                                 | <b>2022</b> | <b>2021</b>                              | <b>2020</b> | <b>2019</b> |
| Tasa de ocupación                                       | 73%   | 63%         | 44%                                      | 35%         | 53%         |
| Ingreso por Cuartos                                     | 49,895,839                                  | 41,235,212  | 26,776,981                               | 19,066,326  | 33,486,105  |
| Ingresos Totales  | 50,397,578                                  | 41,614,350  | 27,127,019                               | 19,217,344  | 34,941,332  |
| TPD   | 1,247                                       | 1,180       | 1,112                                    | 1,151       | 1,154       |
| Revpar  | 905   | 748         | 485                                      | 406         | 607         |

*[Sección de página intencionalmente en blanco]*

**Staybridge Suites® Guadalajara Expo.** Este hotel cuenta con 117 Cuartos. Está ubicado en Av. Mariano Otero 2682, Ciudad del Sol, Guadalajara, Jalisco 45050, México. Se ubica a un lado de la intersección entre las avenidas López Mateos y Mariano Otero, con un fácil y rápido acceso a la Expo Guadalajara y al centro de la ciudad, está cerca de compañías como Kodak y Hewlett-Packard y el Aeropuerto Internacional de Guadalajara.

La siguiente tabla muestra información relevante respecto a esta propiedad al 31 de diciembre de 2023:

| <b>Resumen</b>  |                                  |             | <b>Descripción</b>                       |             |             |
|---|----------------------------------|-------------|--|-------------|-------------|
| Nombre  | Staybridge Suites®               |             | Terreno <sup>(3)</sup> (m <sup>2</sup> ) | 4,576.0     |             |
| Ubicación   | Guadalajara Expo                 |             | Construcción (m <sup>2</sup> )           | 10,037.0    |             |
| Inicio de Operaciones <sup>(1)</sup>                    | Julio 2015                       |             | Pisos                                    | 16          |             |
| Formato   | Servicios de Estancia Prolongada |             | No. de Cuartos                           | 117         |             |
| <b>Año terminado el 31 de diciembre de,</b>             |                                  |             |  |             |             |
| <b>Información financiera y operativa<sup>(2)</sup></b> | <b>2023</b>                      | <b>2022</b> | <b>2021</b>                              | <b>2020</b> | <b>2019</b> |
| Tasa de ocupación                                       | 82%                              | 87%         | 72%                                      | 44%         | 70%         |
| Ingreso por Cuartos                                     | 50,136,893                       | 44,449,669  | 36,473,114                               | 23,329,923  | 43,246,130  |
| Ingresos Totales  | 50,245,017                       | 44,498,173  | 36,676,232                               | 23,395,473  | 43,769,326  |
| TPD   | 1,425                            | 1,197       | 1,182                                    | 1,250       | 1,440       |
| Revpar  | 1,174                            | 1,041       | 854                                      | 545         | 1,014       |

*[Sección de página intencionalmente en blanco]*

**AC Hotels by Marriott.** Este hotel cuenta con 180 Cuartos totales. En octubre de 2016, comenzó sus operaciones con esta nueva marca, ya que anteriormente operaba como Arriva Express Guadalajara. Está ubicado en Av. López Mateos 2375, Guadalajara, Jalisco 45050, México. Se ubica en la Zona Expo y dentro del centro comercial Plaza de Sol, tiene acceso a Expo Guadalajara, comercios, restaurantes, las zonas turísticas más importantes, así como a las principales vialidades y centros financieros, industriales y comerciales.

La siguiente tabla muestra información relevante respecto a esta propiedad al 31 de diciembre de 2023:

| <u>Resumen</u>  | <u>Descripción</u>                          |                                |                    |                    |                    |
|---|---|--------------------------------|--------------------|--------------------|--------------------|
| Nombre  | AC Hotels by Marriott®                      | Terreno (m <sup>2</sup> )      | 4,576.0            |                    |                    |
| Ubicación   | Guadalajara                                 | Construcción (m <sup>2</sup> ) | 8,615.0            |                    |                    |
| Inicio de Operaciones <sup>(1)</sup>                            | Julio 2015                                  | Pisos                          | 16                 |                    |                    |
| Formato   | Servicios Selectos                          | No. de Cuartos                 | 180                |                    |                    |
|   | <b>Año terminado el 31 de diciembre de:</b> |                                |                    |                    |                    |
| <b><u>Información financiera y operativa</u></b> <sup>(2)</sup> | <b><u>2023</u></b>                          | <b><u>2022</u></b>             | <b><u>2021</u></b> | <b><u>2020</u></b> | <b><u>2019</u></b> |
| Tasa de Ocupación   | 59%   | 58%                            | 31%                | 23%                | 56%                |
| Ingreso por Cuartos   | 54,072,363                                  | 44,445,444                     | 20,806,859         | 9,529,508          | 44,270,559         |
| Ingresos Totales  | 56,852,038                                  | 45,889,570                     | 21,480,481         | 9,684,482          | 45,630,783         |
| TPD   | 1,391                                       | 1,174                          | 1,012              | 1,067              | 1,202              |
| RevPar  | 823   | 676                            | 317                | 246                | 674                |

*[Sección de página intencionalmente en blanco]*

**Hampton Inn® by Hilton® Chihuahua.** Este hotel cuenta con 190 Cuartos. Está ubicado en Periférico de la Juventud No. 6100, Fraccionamiento Las Haciendas, Chihuahua. Se ubica a solo unos pasos del Hospital Ángeles, a 5 minutos de los hospitales Star Medica y Christus Muguerza, a 10 minutos de los principales parques industriales, a 15 minutos del centro histórico y a 25 minutos del aeropuerto.

La siguiente tabla muestra información relevante respecto a esta propiedad al 31 de diciembre de 2023:

| <u>Resumen</u>  | <u>Descripción</u>                          |                    |                    |                    |                    |
|---|---|--------------------|--------------------|--------------------|--------------------|
| Nombre  | Hampton Inn® by Hilton®                     | Terreno (m²)       | 8,473.99           |                    |                    |
| Ubicación   | Chihuahua                                   | Construcción (m²)  | 9,899.20           |                    |                    |
| Inicio de Operaciones <sup>(1)</sup>                            | Diciembre 2015                              | Pisos              | 5                  |                    |                    |
| Formato   | Servicios Selectos                          | No. de Cuartos     | 190                |                    |                    |
|   | <b>Año terminado el 31 de diciembre de:</b> |                    |                    |                    |                    |
| <b><u>Información financiera y operativa</u></b> <sup>(2)</sup> | <b><u>2023</u></b>                          | <b><u>2022</u></b> | <b><u>2021</u></b> | <b><u>2020</u></b> | <b><u>2019</u></b> |
| Tasa de Ocupación   | 66%   | 54%                | 39%                | 23%                | 40%                |
| Ingreso por Cuartos   | 56,944,355                                  | 41,573,271         | 26,857,604         | 12,946,253         | 32,875,698         |
| Ingresos Totales  | 57,324,362                                  | 41,776,690         | 27,114,372         | 13,043,127         | 33,880,243         |
| TPD   | 1,240                                       | 1,106              | 984                | 1,076              | 1,180              |
| RevPar  | 821   | 599                | 387                | 242                | 474                |

*[Sección de página intencionalmente en blanco]*

**Fairfield Inn & Suites by Marriott® Coatzacoalcos, Veracruz.** Este hotel está cerrado desde el comienzo de la pandemia de covid-19; su franquicia de marca está cancelada. Esta propiedad cuenta con 180 Cuartos. Está ubicado en Abraham Zabludovsky No. 101 Esquina Boulevard Costero. Se ubica a 20 minutos del aeropuerto de Minatitlán, a 5 minutos del centro de convenciones y a 15 minutos del centro histórico. Esta propiedad se abrió el 16 de diciembre de 2015.

La siguiente tabla muestra información relevante respecto a esta propiedad al 31 de diciembre de 2023:

| <b>Resumen</b>                            | <b>Descripción</b>                          |                                |             |             |             |
|---|---|--------------------------------|-------------|-------------|-------------|
| Nombre                                    | Fairfield Inn & Suites by Marriott®         | Terreno (m <sup>2</sup> )      | 6,585.81    |             |             |
| Ubicación                                 | Coatzacoalcos, Veracruz                     | Construcción (m <sup>2</sup> ) | 7,690.00    |             |             |
| Inicio de Operaciones                     | Diciembre 2015                              | Pisos                          | 7           |             |             |
| Formato                                   | Servicios Limitados                         | No. de Cuartos                 | 180         |             |             |
|   | <b>Año terminado el 31 de diciembre de:</b> |                                |             |             |             |
| <b>Información financiera y operativa</b> | <b>2023</b>                                 | <b>2022</b>                    | <b>2021</b> | <b>2020</b> | <b>2019</b> |
| Tasa de Ocupación                         | -   | -                              | -           | 24%         | 30%         |
| Ingreso por Cuartos                       | -   | -                              | -           | 3,315,209   | 16,539,838  |
| Ingresos Totales                          | -   | -                              | 140,110     | 3,457,827   | 16,883,042  |
| TPD                                       | -   | -                              | -           | 863         | 824         |
| RevPar                                    | -   | -                              | -           | 202         | 252         |

[Sección de página intencionalmente en blanco]

**Courtyard by Marriott® Saltillo.** Este hotel cuenta con 180 Cuartos. Está ubicado en Boulevard Galerías, colonia Tanque de Peña entre la avenida Nazario Ortiz Garza y el Boulevard Venustiano Carranza en Saltillo, Coahuila. Se ubica a unos pasos del centro comercial Galerías Saltillo, a 10 minutos del aeropuerto y a 15 minutos de los principales parques industriales de la ciudad.

La siguiente tabla muestra información relevante respecto a esta propiedad al 31 de diciembre de 2023:

| <u>Resumen</u>                            | <u>Descripción</u>                          |                   |             |             |             |
|---|---|-------------------|-------------|-------------|-------------|
| Nombre                                    | Courtyard by Marriott®                      | Terreno (m²)      | 2,593.43    |             |             |
| Ubicación                                 | Saltillo, Coahuila                          | Construcción (m²) | 13,596.04   |             |             |
| Inicio de Operaciones                     | Noviembre 2015                              | Pisos             | 13          |             |             |
| Formato                                   | Servicios Selectos                          | No. de Cuartos    | 180         |             |             |
|   | <b>Año terminado el 31 de diciembre de:</b> |                   |             |             |             |
| <u>Información financiera y operativa</u> | <u>2023</u>                                 | <u>2022</u>       | <u>2021</u> | <u>2020</u> | <u>2019</u> |
| Tasa de Ocupación                         | 71%   | 71%               | 55%         | 31%         | 65%         |
| Ingreso por Cuartos                       | 103,690,231                                 | 98,536,751        | 72,942,939  | 33,104,296  | 81,224,333  |
| Ingresos Totales                          | 106,063,621                                 | 100,718,473       | 73,839,000  | 33,389,146  | 82,686,723  |
| TPD                                       | 2,229                                       | 2,114             | 2,008       | 1,908       | 1,911       |
| RevPar                                    | 1,578                                       | 1,500             | 1,110       | 593         | 1,236       |

[Sección de página intencionalmente en blanco]

**Holiday Inn Ciudad Juárez.** Este hotel opera con 196 Cuartos, cerró temporalmente sus operaciones desde septiembre 2017 y hasta agosto de 2018 para su remodelación, conversión de marca a Holiday Inn y para añadir 51 Cuartos. El hotel está ubicado en Avenida Tecnológico 3620, Col. Partido Iglesias, 32617, Ciudad Juárez, Chihuahua. Anteriormente operaba con la marca Casa Grande®.

La siguiente tabla muestra información relevante respecto a esta propiedad al 31 de diciembre de 2023:

| <u>Resumen</u>                              | <u>Descripción</u>        |                   |             |             |             |
|---|---------------------------|-------------------|-------------|-------------|-------------|
| Nombre                                      | Holiday Inn Ciudad Juárez | Terreno (m²)      | 10,077.32   |             |             |
| Ubicación                                   | Monterrey                 | Construcción (m²) | 9,978.63    |             |             |
| Inicio de Operaciones                       | Septiembre 2017           | Pisos             | 4           |             |             |
| Formato                                     | Servicio Completo         | No. de Cuartos    | 196         |             |             |
| <b>Año terminado el 31 de diciembre de:</b> |                           |                   |             |             |             |
| <u>Información financiera y operativa</u>   | <u>2023</u>               | <u>2022</u>       | <u>2021</u> | <u>2020</u> | <u>2019</u> |
| Tasa de Ocupación                           | 73%                       | 68%               | 52%         | 26%         | 50%         |
| Ingreso por Cuartos                         | 93,320,591                | 85,837,662        | 58,384,408  | 23,087,466  | 57,010,860  |
| Ingresos Totales                            | 96,867,829                | 88,669,239        | 60,018,123  | 23,512,417  | 59,874,968  |
| TPD   | 1,784                     | 1,757             | 1,585       | 1,629       | 1,591       |
| RevPar                                      | 1,304                     | 1,200             | 816         | 420         | 797         |

[Sección de página intencionalmente en blanco]



**Courtyard by Marriott® Chihuahua.** Este hotel cuenta con 152 cuartos. El hotel Courtyard by Marriott® Chihuahua se encuentra en proceso de construcción y Fibra Inn tiene un acuerdo vinculante para adquirirlo una vez que se concluya su construcción e inicie operaciones. Está ubicado en Periférico de la Juventus s/n, Desarrollo Comercial El Saucito, Chihuahua.

La siguiente tabla muestra información relevante respecto a esta propiedad al 31 de diciembre de 2023:

| <b>Resumen</b>                            | <b>Descripción</b>                          |                   |             |             |             |
|---|---|-------------------|-------------|-------------|-------------|
| Nombre                                    | Courtyard by Marriott®                      | Terreno (m²)      | 5,393.27    |             |             |
| Ubicación                                 | Chihuahua                                   | Construcción (m²) | 9,766.07    |             |             |
| Inicio de Operaciones                     | 2T16  | Pisos             | 9           |             |             |
| Formato                                   | Servicios Selectos                          | No. de Cuartos    | 152         |             |             |
|   | <b>Año terminado el 31 de diciembre de:</b> |                   |             |             |             |
| <b>Información financiera y operativa</b> | <b>2023</b>                                 | <b>2022</b>       | <b>2021</b> | <b>2020</b> | <b>2019</b> |
| Tasa de Ocupación                         | 83%   | 78%               | 49%         | 23%         | 62%         |
| Ingreso por Cuartos                       | 94,517,893                                  | 80,375,717        | 46,766,667  | 23,924,315  | 67,593,222  |
| Ingresos Totales                          | 96,437,822                                  | 81,604,953        | 47,529,441  | 24,113,991  | 68,837,193  |
| TPD                                       | 2,042                                       | 1,865             | 1,705       | 1,860       | 1,959       |
| RevPar                                    | 1,704                                       | 1,449             | 843         | 430         | 1,218       |

*[Sección de página intencionalmente en blanco]*

**Wyndham Garden Monterrey Valle Real.** Este hotel cuenta con 85 Cuartos. El hotel anteriormente estaba operando bajo la marca Best Western y está ubicado en Boulevard Antonio L. Rodríguez 3062, Santa María, Monterrey, Nuevo León, 64650.

La siguiente tabla muestra información relevante respecto a esta propiedad al 31 de diciembre de 2023:

| <b>Resumen</b>                            | <b>Descripción</b>                          |                                |             |             |             |
|---|---|--------------------------------|-------------|-------------|-------------|
| Nombre                                    | Wyndham Garden Valle Real                   | Terreno (m <sup>2</sup> )      | 4,086.84    |             |             |
| Ubicación                                 | Monterrey                                   | Construcción (m <sup>2</sup> ) | 2,879.60    |             |             |
| Inicio de Operaciones                     | 3T16  | Pisos                          | 5           |             |             |
| Formato                                   | Servicios Selectos                          | No. de Cuartos                 | 85          |             |             |
|   | <b>Año terminado el 31 de diciembre de:</b> |                                |             |             |             |
| <b>Información financiera y operativa</b> | <b>2023</b>                                 | <b>2022</b>                    | <b>2021</b> | <b>2020</b> | <b>2019</b> |
| Tasa de Ocupación                         | 64%   | 60%                            | 35%         | 26%         | 55%         |
| Ingreso por Cuartos                       | 26,739,055                                  | 21,328,482                     | 10,431,198  | 4,691,639   | 18,787,939  |
| Ingresos Totales                          | 27,635,162                                  | 21,497,673                     | 10,636,918  | 4,769,119   | 19,425,368  |
| TPD                                       | 1,339                                       | 1,138                          | 973         | 1,027       | 1,102       |
| RevPar                                    | 862   | 687                            | 336         | 262         | 605         |

- (1) La fecha de inicio de operaciones corresponde a la fecha en que se integró esta propiedad al portafolio de Fibra Inn
- (2) La información financiera y operativa presentada comprende únicamente el periodo a partir de la fecha en que esta propiedad se integró al portafolio de Fibra Inn, y sobre la cual se realizaron estudios financieros de valuación para su adquisición.

*[Sección de página intencionalmente en blanco]*

**The Westin Monterrey Valle.** Este hotel se inauguró en Febrero de 2020 y cuenta con 174 Cuartos. El hotel está ubicado en Río Missouri 555, Del Valle, 66220, San Pedro Garza García, N.L.

Esta propiedad cuenta con 7 niveles y tiene destacan 22 suites y 1 suite presidencial con espectaculares vistas panorámicas de la ciudad y de la Sierra Madre. Cuenta con restaurantes, bares, Roof Garden con alberca, gimnasio, Heavenly Spa by Westin® y salones de banquetes, estos últimos para dar servicio aproximadamente a 380 personas de manera simultánea

La siguiente tabla muestra información relevante respecto a esta propiedad al 31 de diciembre de 2023:

| <b>Resumen</b>                            | <b>Descripción</b>                          |                                |                       |             |             |
|---|---|--------------------------------|-----------------------|-------------|-------------|
| Nombre                                    | The Westin Monterrey Valle                  | Terreno (m <sup>2</sup> )      | N/A                   |             |             |
| Ubicación                                 | Monterrey                                   | Construcción (m <sup>2</sup> ) | 14,823 m <sup>2</sup> |             |             |
| Inicio de Operaciones                     | Febrero 2020                                | Niveles                        | 7                     |             |             |
| Formato                                   | De lujo                                     | No. de Cuartos                 | 174                   |             |             |
|   | <b>Año terminado el 31 de diciembre de:</b> |                                |                       |             |             |
| <b>Información financiera y operativa</b> | <b>2023</b>                                 | <b>2022</b>                    | <b>2021</b>           | <b>2020</b> | <b>2019</b> |
| Tasa de Ocupación                         | 56%   | 52%                            | 27%                   | 15%         | -           |
| Ingreso por Cuartos                       | 128,745,410                                 | 121,575,331                    | 59,422,069            | 18,569,702  | -           |
| Ingresos Totales                          | 137,119,539                                 | 130,760,854                    | 61,926,368            | 18,737,585  | -           |
| TPD                                       | 3,639                                       | 3,687                          | 3,483                 | 3,489       | -           |
| RevPar                                    | 2,027                                       | 1,914                          | 936                   | 539         | -           |

- (1) La fecha de inicio de operaciones corresponde a la fecha en que se integró esta propiedad al portafolio de Fibra Inn
- (2) La información financiera y operativa presentada comprende únicamente el periodo a partir de la fecha en que esta propiedad se integró al portafolio de Fibra Inn.
- (3) La información de años anteriores es inexistente, ya que el hotel fue adquirido en Febrero 2020.
- (4) El hotel está construido sobre dos niveles de locales comerciales en la Plaza Punto Valle en San Pedro Garza García, Nuevo León. Por tanto, no hay metraje de terreno en propiedad, solo de construcción.

*[Sección de página intencionalmente en blanco]*

**JW Marriott Monterrey Valle.** Este hotel se inauguró el 3 de mayo 2021 y cuenta con 250 Cuartos. El hotel está ubicado en Avenida del Roble 670, Valle del Campestre, San Pedro Garza García, 66265, N.L. México.

Esta propiedad con suites con todas las amenidades y tecnología, incluyendo una imponente suite presidencial con vistas panorámicas de la Sierra Madre Oriental, además de un restaurante de autor llamado Orfebre Cocina Artesana, creación del reconocido chef Sergi Arola. Los servicios se complementan con una piscina climatizada exterior con terraza y cabañas, SPA by JW, gimnasio de última generación y los más imponentes salones para eventos con capacidad de hasta 600 personas en formato de banquete.

La siguiente tabla muestra información relevante respecto a esta propiedad al 31 de diciembre de 2023:

| <b>Resumen</b>                            | <b>Descripción</b>                          |                                |                       |             |             |
|---|---|--------------------------------|-----------------------|-------------|-------------|
| Nombre                                    | JW Marriott                                 | Terreno (m <sup>2</sup> )      | 4,572 m <sup>2</sup>  |             |             |
| Ubicación                                 | Monterrey                                   | Construcción (m <sup>2</sup> ) | 22,218 m <sup>2</sup> |             |             |
| Inicio de Operaciones                     | Mayo 2021                                   | Niveles                        | 7                     |             |             |
| Formato                                   | De lujo                                     | No. de Cuartos                 | 250                   |             |             |
|   | <b>Año terminado el 31 de diciembre de:</b> |                                |                       |             |             |
| <b>Información financiera y operativa</b> | <b>2023</b>                                 | <b>2022</b>                    | <b>2021</b>           | <b>2020</b> | <b>2019</b> |
| Tasa de Ocupación                         | 51%   | 40%                            | 19%                   | -           | -           |
| Ingreso por Cuartos                       | 240,537,525                                 | 190,113,673                    | 55,416,596            | -           | -           |
| Ingresos Totales                          | 256,435,687                                 | 206,956,319                    | 59,552,505            | -           | -           |
| TPD                                       | 5,209                                       | 5,238                          | 4,857                 | -           | -           |
| RevPar                                    | 2,636                                       | 2,083                          | 912                   | -           | -           |

*[Sección de página intencionalmente en blanco]*

**Terreno en Cd. Del Carmen.** Este hotel estaba en proceso de construcción, el cual fue interrumpido y el 26 de marzo de 2015 se anunció la suspensión definitiva debido a los cambios en las condiciones del mercado en la industria petrolera. Se tenían contemplados 180 cuartos. El terreno está ubicado en predio s/n de la calle 31 Col. Benito Juárez en Ciudad del Carmen, Campeche.

La siguiente tabla muestra información relevante respecto a esta propiedad al 31 de diciembre de 2023:

| <u>Resumen</u>        |                                    | <u>Descripción</u>             |          |
|-----------------------|------------------------------------|--------------------------------|----------|
| Marca Cancelada       | Fairfield Inn & Suites by Marriott | Terreno (m <sup>2</sup> )      | 2,838.88 |
| Ubicación             | Ciudad del Carmen                  | Construcción (m <sup>2</sup> ) | -        |
| Inicio de Operaciones | Suspendido                         | Pisos                          | -        |
| Formato               | Servicios Limitados                | No. de Cuartos                 | -        |

## La Fábrica de Hoteles

Adicionalmente, Fibra Inn tiene una estrategia de desarrollo externo alternativo, a través de la “Fábrica de Hoteles”. Esta es una estructura por medio de la cual, Fibra Inn construye y desarrolla parte de su portafolio de hoteles a través de la coinversión de capital con terceros, los cuales, son inversionistas institucionales o fondos de inversión privada, entre otros. En este esquema, Fibra Inn aporta su experiencia de la siguiente manera:

- Fibra Inn realiza la inversión de hasta el 50% del valor total por proyecto futuro.
- Fibra Inn contribuye con la investigación de mercado, la planeación operativa basada en su conocimiento de la industria hotelera y el análisis de factibilidad financiera que aporte a la Distribución de los Tenedores.
- Fibra Inn asegura el proyecto con la compra del terreno y el pago de la franquicia; lo que le da derecho a definir el producto, elige la marca, negocia las condiciones con la cadena internacional y negocia la franquicia.
- Mantiene el control y el liderazgo del diseño del hotel y la ejecución de la obra.
- Tiene el control de las decisiones comerciales.
- Tiene decisión en la gestión operativa.

Una vez que el hotel genera ingresos y la operación se estabiliza, Fibra Inn tiene la opción de comprar la propiedad e integrarla al Patrimonio del Fideicomiso. Esta estrategia está planeada para lograr participación en un mayor número de proyectos y mantener el nivel de dividendos para los Tenedores añadiendo propiedades que generen flujo inmediato. De otro modo, este proceso tomaría 3.5 años aproximadamente desde la planeación del proyecto, la obtención de permisos, la ejecución de obra, y el *ramp-up* del hotel desde su apertura hasta la estabilización de la operación.

Los beneficios para cada uno de los involucrados en este esquema son los siguientes:

- a) Para el inversionista con perfil de desarrollador inmobiliario representa la oportunidad de construir un proyecto guiado que cumplirá con los estándares de construcción y diseño que exigen las cadenas hoteleras internacionales; con la opción de salida al momento que Fibra Inn o algún otro vehículo adquiera la propiedad.
- b) Para el inversionista con perfil financiero es la oportunidad de tener retornos de inversión razonables con riesgo mitigado al momento de la venta del activo.
- c) Para Fibra Inn significa tener un paquete de adquisiciones futuras, que generarán flujo directo con propiedades hechas a la medida que cumplen los estándares internacionales de las marcas hoteleras, en las ubicaciones ideales donde no hay demanda satisfecha, por las cuales se minimiza el riesgo y el monto invertido, y que bajo este esquema se minimizará el efecto a la Distribución para los inversionistas de Fibra Inn.

Es importante aclarar que este esquema no sustituye la estrategia de Fibra Inn en la adquisición de propiedades con operación en marcha. La Fábrica de Hoteles es un esquema alternativo de desarrollo para ampliar las oportunidades de adquisición de la Fibra.

Por tanto, al 31 de diciembre de 2023, Fibra Inn tiene un solo proyecto pendiente:

**W Hotels Playa del Carmen** El 11 de octubre de 2018, Fibra realizó la compra de un terreno en Playa del Carmen en la modalidad de landbank en una co-inversión con un fondo basado en Nueva York.

La inversión total en la compra del terreno fue de US\$ 17.0 millones, monto que incluyó: (i) los gastos de cierre de la transacción y (ii) los permisos municipales y las licencias de construcción, los cuales Fibra Inn empezó a gestionar al momento de firmar la opción de compra. Fibra Inn participó con el 29.4% de dicha inversión.

El terreno cuenta con 5,475 m<sup>2</sup> y está ubicado a pie de playa, siendo el único terreno disponible con playa en la zona urbana de Playa del Carmen. Su valor agregado radica en que ya cuenta con un uso de suelo mixto comercial, el cual es compatible con la actividad de alojamiento de acuerdo al programa de desarrollo urbano de Playa del Carmen. La licencia de construcción se obtuvo prácticamente en forma simultánea con la compra. Fibra Inn contempla un proyecto con 218 habitaciones, cuya tarifa promedio diaria podría ser superior a US\$300.

La modalidad de landbank refiere a la participación de socios para la compra de terrenos, lo cual permite a Fibra Inn tomar oportunidades en ubicaciones estratégicas con la flexibilidad de compartir la inversión de manera minoritaria e ir construyendo un pipeline que alimentará a la Fábrica de Hoteles, en donde se realizará la inversión con otro socio desarrollador para la construcción del hotel.

En este caso, el socio que participa en el landbank de Playa del Carmen, tiene la opción de mantener su inversión un año después de que el socio desarrollador se incorpore para la construcción del proyecto, periodo durante el cual su participación podría convertirse en una deuda mezzanine.

Las razones de negocio para la adquisición de este terreno son las siguientes:

- Playa del Carmen está entre los primeros destinos de placer más visitados en México por turistas extranjeros y nacionales.
- El terreno tiene una ubicación privilegiada y única que representa una gran oportunidad.
- La Compañía cuenta con los permisos y licencias de construcción.
- El terreno es ideal para desarrollar un hotel lifestyle enfocado al mercado de diversión con altos consumos de alimentos y bebidas. La selección de marca está en proceso, la cual será de una cadena hotelera internacional que sea ampliamente conocida en Norte América.
- La rentabilidad del proyecto inicial del hotel esperada se estima superior al 14% de cap rate estabilizado en 4 años, tomando en consideración una estimación de inversión total entre US\$275 mil y US\$325 mil por cuarto, una ocupación estabilizada que podría ubicarse superior al 65% y una tarifa promedio diaria superior a US\$300.

El 8 de enero de 2020, Fibra Inn firmó un contrato de operación y uso de marca W Hotels con Marriott International, Inc. para su desarrollo bajo el modelo de la Fábrica de Hoteles en Playa del Carmen, Quintana Roo.

Fibra Inn firmó un contrato de operación hotelera y una licencia de uso de marca con Marriott International, Inc. para desarrollar un hotel con la marca W Hotels. Este hotel brindará a los visitantes de Playa del Carmen una nueva y fascinante opción de alojamiento que representa la filosofía de "work hard, play hard" de la marca W Hotels. El plan de Fibra Inn contempla múltiples conceptos de alimentos y bebidas tanto en interiores como en exteriores; amenidades como la distintiva WET Deck (piscina), AWAY® Spa, FIT® Fitness Centre, así como un club de playa y un bar en la terraza. Se tiene previsto un espacio de 500 m<sup>2</sup> para eventos corporativos y sociales.

El W Hotel Playa del Carmen comenzó con el diseño del proyecto durante el 2020, el cual ya está cubierto con el anticipo pagado y debido a las condiciones preponderantes derivadas de la pandemia, la estructuración de la participación de socios para su construcción se postergará y su consecución dependerá de la situación de los mercados futura.

Este proyecto se mantiene suspendido después de la pandemia de coronavirus, y el retomar el proyecto dependerá de como se desenvuelve el tema económico.

### ***Proyectos concluidos de la Fábrica de Hoteles***

***The Westin Monterrey Valle.*** Se abrió el 20 de febrero de 2020. El hotel cuenta con 174 Cuartos y fue desarrollado como parte de un proyecto inmobiliario comercial y de oficinas denominado “Punto Valle”, cuyo terreno está ubicado en Río Missouri 555, colonia Del Valle, San Pedro Garza García, Nuevo León, México. La inversión total de Fibra Inn y de los socios del *Fideicomiso CIB 3096* en el desarrollo del hotel fue de Ps. \$740 millones. Se trató de un proyecto llave en mano. Con fecha 6 de marzo de 2018, Fibra Inn celebró un contrato de opción de compra con el propietario del inmueble, respecto de una porción del desarrollo que se refiere al hotel, el cual se constituyó como unidad privativa del régimen de propiedad en condominio, con una superficie de 40,776.11 m<sup>2</sup>.

***JW Marriott Monterrey Valle.*** Este hotel empezó operaciones el 3 de mayo de 2021 y cuenta con 250 Cuartos. Fue desarrollado como parte un proyecto inmobiliario denominado “Arboleda”, cuyo terreno está ubicado en Av. Roble 670, colonia Valle del Campestre, San Pedro Garza García, Nuevo León, México. El hotel tiene una superficie de 22,218 m<sup>2</sup> de construcción y cuenta con Servicios Completos de Lujo que incluyen salones para eventos y banquetes para hasta 600 personas. La inversión total de Fibra Inn y de los socios del *Fideicomiso* en el desarrollo del hotel fue de Ps. \$1,374 millones.

Durante el 2023, no se añadieron proyectos a la Fábrica de Hoteles.

### ***Proyecto cancelado de la Fábrica de Hoteles***

***Marriott Monterrey Aeropuerto.*** Este proyecto se canceló durante 2022, después de estar un tiempo suspendido debido a la pandemia de coronavirus. El plan de este hotel era contar con 208 Cuartos. El terreno estaba ubicado en el lote de terreno no. 6 de la manzana 44 del fraccionamiento Parque Industrial STIVA Aeropuerto, Segundo Sector, Carretera Miguel Alemán Km 22.8, Apodaca, Nuevo León, México.. La inversión que estimó Fibra Inn y de los socios del *joint venture* fue de aproximadamente de Ps. \$328.0 millones y se planeaba ir erogando conforme al avance de obra. Fibra Inn celebró un contrato de opción de compra con el propietario del terreno, misma que fue ejercida con la finalidad de constituir un contrato de fideicomiso irrevocable para desarrollo inmobiliario y administración al cual fue aportado el terreno (“Fideicomiso Office Park”). Fibra Inn aportó al patrimonio del Fideicomiso Office Park la cantidad de Ps. \$27.3 millones a efecto de adquirir libre de gravamen la propiedad del área del hotel resultante del fraccionamiento o condominio de los inmuebles una vez que dicha área sea individual e independiente de los otros inmuebles aportados al patrimonio de dicho fideicomiso. Asimismo, aportó Ps. \$1.2 millones de gastos de adquisición relacionados al pago de impuestos y gastos de *due diligence*. Además, invertiría aproximadamente otros Ps. \$10.7 millones para el pago de la franquicia y los trabajos de diseño aprobados por Marriott International.

### **Contrato Marco de Inversión**

El 16 de mayo de 2018 Fibra Inn firmó un contrato marco con Banco Invex, S.A., Institución de Banca Múltiple, Invex Grupo Financiero, como fiduciario del fideicomiso irrevocable F/2292 identificado como FFLATAM-15-2, un fideicomiso emisor de certificados bursátiles fiduciarios de desarrollo. Mediante este acuerdo, establecieron ciertos términos y condiciones que deberán regir de manera general la co-inversión en vehículos de inversión o en



vehículos de participación con otros inversionistas, para la construcción, desarrollo, administración y operación de los proyectos en los que colaboren (“Contrato Marco”).

La vigencia del Contrato Marco comprende a partir de la fecha de su firma y hasta la venta u otra disposición por el fiduciario de la totalidad del patrimonio de los vehículos y la distribución de los ingresos correspondiente de los mismos beneficiarios.

***iv) Desempeño de los Activos del fideicomiso, incluyendo los principales índices de la industria inmobiliaria (Net Operating Income (NOI por sus siglas en inglés), Funds from Operations (FFO por sus siglas en inglés), cartera Vencida, etc)***

|  | Para los años terminados al 31 de diciembre de, |           |           |
|--|---|-----------|-----------|
|  | 2023  | 2022      | 2021      |
|  | (cifras en millones de pesos)                   |           |           |
| Utilidad Neta Operativa (NOI) <sup>(1)</sup> | Ps. 733.7                                       | Ps. 630.5 | Ps. 277.9 |
| Margen NOI <sup>(1)</sup>                    | 32.9%   | 32.8%     | 23.3%     |
| Flujo de Operación (FFO)                     | 240.0   | 112.7     | (193.7)   |
| Margen FFO                                   | 10.7%   | 5.9%      | (16.3%)   |
| Índice de apalancamiento                     | 29.0%   | 33.2%     | 33.3%     |
| Índice de cobertura de la deuda              | 4.1 veces                                       | 2.1 veces | 2.0 veces |

<sup>(1)</sup> El NOI incluye la reclasificación de los gastos del JW Marriott Monterrey Valle, que anteriormente estaban en la Fábrica de Hoteles y ahora se presentan en los gastos de administración de Joint Ventu

***v) Cumplimiento del plan de negocios y calendario de inversiones y, en su caso, desinversiones.***

La visión del Plan de Negocios es que la Fibra se convierta en el propietario líder de bienes hoteles destinados a la prestación de servicios de alojamiento temporal para viajeros de negocios y de placer, así como hoteles que presten Servicios Completos de Lujo, bajo marcas internacionales en México.

La misión consiste en construir, adquirir y desarrollar bienes inmuebles en las principales ciudades del país que, ofrezcan servicios de la mayor calidad a los viajeros, a precios competitivos y aprovechando al máximo las economías de escala y alcance de nuestro modelo de negocios. Todo ello habrá de traducirse en crecientes ingresos por hospedaje y por ende, en una creciente rentabilidad para nuestras propiedades.

La estrategia descansa en tres ejes: en primer lugar, elevar la rentabilidad de las propiedades. En segundo lugar, adquirir propiedades con alto potencial de generación de valor y por último, desarrollar propiedades en mercados con un alto potencial de crecimiento.

Elevar la rentabilidad de las propiedades. La rentabilidad de las propiedades depende esencialmente de los ingresos del Fideicomiso. Dichos ingresos permiten capturar los beneficios que se desprenden de una mayor Ocupación, de tarifas más elevadas y de una estructura de costos de operación más eficiente. Por el lado de la Ocupación, se considera que la recuperación del mercado que se atiende con las propiedades del portafolio, está ligada al desempeño del sector manufacturero y minero del país. Pensamos que las tendencias macroeconómicas son propicias para un desempeño favorable en los próximos años. Ello deberá traducirse en tasas de Ocupación que crecerán gradualmente.

Por su parte, en el caso de los hoteles que se adquirieran se considera que al reconvertir esas propiedades a las marcas internacionales, así como al ponerlas bajo la operación de un Gestor Hotelero, será posible elevar sus tasas de Ocupación.

En cuanto a las tarifas que los usuarios pagan por su estancia en las propiedades, se considera que existe una oportunidad adicional de crecimiento. Las tarifas de servicios de alojamiento temporal en el segmento de negocios se encuentran rezagadas respecto del INPC y respecto de los precios que los viajeros pagan por servicios comparables en otros países de Latinoamérica. Se considera que los precios en el segmento de negocios convergerán gradualmente a las referencias aludidas lo cual hace razonable pensar que puedan incrementarse a tasas ligeramente por encima de la inflación en el corto y medio plazos.

En lo que se refiere a los niveles y estructura de los gastos de operación, la oportunidad de aprovechar la experiencia y las economías de escala de los Gestores Hoteleros. En virtud de las características del Contrato de Gestión Hotelera y Contrato de Arrendamiento de Espacios, la Fibra tiene la posibilidad de capturar una porción muy significativa de dichas economías. Las propiedades adquiridas y que sean reconvertidas a los estándares de operación, pueden aumentar de valor de manera importante, todo ello en beneficio de los Tenedores.

Llevar a cabo adquisiciones de propiedades con potencial de creación de valor. La Fibra lleva a cabo adquisiciones de bienes inmuebles que tengan una ubicación atractiva, un elevado potencial de crecimiento y que sean adaptables a la forma de operación de las propiedades originales.

El énfasis de las adquisiciones será en mercados de rápido crecimiento o bien en mercados donde se tiene presencia, pero donde la combinación de propiedades permita generar economías de escala. Se considera que el Gestor Hotelero contará con la capacidad para identificar con rapidez las áreas de mejora, así como detonar las economías de escala del lado de los costos y gastos.

Por su parte, consideramos que resultará idóneo reconvertir las propiedades que adquiramos hacia las marcas internacionales como las que actualmente utilizan las propiedades. Esperamos que al incorporarlas a las plataformas de comercialización que tenemos será posible incrementar con rapidez sus ventas con el consiguiente efecto acelerado sobre su rentabilidad.

Fuentes de recursos para las inversiones. La Fibra llevará a cabo sus inversiones con recursos provenientes de créditos, de aumento sucesivos de capital, así como de la reinversión de parte del efectivo distribuible de conformidad con los límites que establecen las disposiciones fiscales para este tipo de fideicomisos. Se acudirá preponderantemente a los mercados listados de deuda y de CBFIs, sin perjuicio de que podamos contar con fuentes alternativas que permitan optimizar el perfil financiero de la Fibra.

Mecanismos de toma de decisiones para las inversiones. La Fibra llevará a cabo sus inversiones en función de las oportunidades que se vayan identificando, siguiendo criterios de rentabilidad y de administración prudencial del riesgo financiero y operativo del Fideicomiso. Asimismo, según se describe en las secciones correspondientes al gobierno corporativo de la Fibra, se interactuará frecuente y asiduamente con el Comité Técnico y con el Comité de Prácticas en el ámbito de sus facultades, para asegurar en todo momento que las inversiones que se lleven a cabo correspondan a la combinación de riesgo y rendimiento que esperan los Tenedores.

Política de Endeudamiento. La Fibra acudirá a los mercados de valores y a las instituciones de crédito para obtener sus financiamientos. El Fideicomiso establece un límite máximo de endeudamiento correspondiente al 50% del valor contable de los Activos Totales del Fideicomiso, sin embargo, conforme las políticas de

endeudamiento autorizadas por el Comité Técnico, se prevé un límite máximo de endeudamiento del 33% de valor contable de los Activos Totales del Fideicomiso.

La Fibra gestionará la disponibilidad de recursos provenientes de créditos de manera que se complemente sanamente con los recursos aportados por los Tenedores procurando minimizar el costo ponderado de capital.

La Fibra procurará contar con el acceso a recursos líquidos de manera oportuna, gestionando en su caso líneas de crédito o programas de certificados bursátiles de tal suerte que pueda aprovechar las oportunidades que se presenten cuando se requiriera de una rápida ejecución, claro está, sujeto a las autorizaciones correspondientes de los órganos de gobierno del Fideicomiso.

Política de capitalización. Se acudirá reiteradamente a los mercados de valores para llevar a cabo colocaciones sucesivas de CBFIs. Estas colocaciones se harán en el marco del plan general de inversiones que al efecto apruebe el Comité Técnico y en su caso la Asamblea de Tenedores. La frecuencia con la que se realicen esas colocaciones será tal que la estructura de capital permita maximizar el valor de los Tenedores.

Política de Distribuciones. La Fibra está obligada a distribuir el 95% de su Resultado Fiscal. Asimismo, la Fibra tiene la capacidad de distribuir otros remanentes de efectivo provenientes de partidas tales como la depreciación de los inmuebles no reinvertidos. La finalidad es ofrecer a los Tenedores flujos atractivos además de propiciar la apreciación de sus CBFIs mediante la reinversión de los excedentes de efectivo. Se busca encontrar un justo medio. La política de Distribuciones debe ser flexible, de tal suerte que se tome en cuenta las condiciones del mercado. En efecto, cuando las circunstancias sean propicias para acelerar el plan de inversiones entonces se utilizará una mayor proporción del efectivo excedente para aplicarlo a adquisiciones o proyectos. Cuando las circunstancias sugieran que sea más conveniente aumentar las Distribuciones también así se hará. En cualquier caso, se mantendrá un estrecho diálogo con el Comité Técnico para evaluar la mejor alternativa.

Fibra Inn no cuenta con un calendario de inversiones en propiedades; ya que: (i) las adquisiciones de hoteles surgen en el momento en que se encuentra una ventana de oportunidad se dan las condiciones propicias tanto para el vendedor como para Fibra; (ii) en cuanto a desarrollos, Fibra Inn se tiene una estrategia de crecimiento basada en el modelo de la Fábrica de Hoteles, que consiste en adquirir y/o desarrollar hoteles de manera externa a la Fibra para conseguir los recursos necesarios sin exceder el límite interno de apalancamiento, así como reducir, en su caso, el efecto dilutorio por los desarrollos.

Conforme se vayan concretando las inversiones específicas se irá comunicando al público inversionista el calendario de inversión y de incorporación de cada hotel a Fibra Inn.

De 2019 a 2023 no se realizaron inversiones para la compra de propiedades, a excepción que en conjunto con socios estratégicos realizaron la adquisición del hotel The Westin Monterrey Valle, su administración se realiza a través del Fideicomiso CIB/3096.

En cuanto a la desinversión de propiedades, Fibra Inn tiene una política de desinversión de activos no estratégicos, como parte de su proceso de reciclaje de capital en su función de Administrador de Activos. Por lo cual, podría firmar acuerdos para la venta de hoteles cuando éstos representen un cap rate de venta significativamente inferior al cap rate implícito de la compañía. Fibra Inn espera invertir los recursos de las transacciones de venta en proyectos con rentabilidad más atractiva, incluyendo la recompra de CBFIs y la cancelación de certificados.

Por lo anterior, los hoteles vendidos en los últimos cuatro años fueron los siguientes:

- El City Express Chihuahua fue vendido el 22 de julio de 2019.
- El hotel Holiday Inn Guadalajara Centro Histórico se vendió el 12 de septiembre de 2019.
- El Tecnológico Norte Chihuahua se concretó el 10 de octubre de 2019.
- Los hoteles Aloft Guadalajara y Wyndham Garden León Centro Max, ventas que se realizaron el 18 de febrero de 2020.
- El hotel Holiday Inn Express Guadalajara Autónoma que se vendió el 28 de junio de 2021.
- Los tres hoteles que operaban con la marca Wyndham Garden en Silao, Irapuato y Celaya el 14 de diciembre de 2022.

#### vi) Informe de Deudores Relevantes

|   | <b>2023</b> | <b>2022</b> |
|---|-------------|-------------|
| Clientes por servicios hoteleros  | Ps. 47.3    | Ps. 37.2    |
| Aimbridge Latam, S.A.P.I. de C.V. <sup>(1)</sup>                            | 12.4        | 11.6        |
| Operadora México, Servicios y Restaurantes, S.A.P.I. de C.V. <sup>(2)</sup> | 6.9         | 5.6         |
| Otras cuentas por cobrar  | 8.8         | 8.9         |
|   | <hr/>       | <hr/>       |
|   | 75.4        | 63.4        |
| Pérdidas crediticias esperadas  | (10.2)      | (5.0)       |
|   | <hr/>       | <hr/>       |
|   | Ps. 65.2    | Ps. 58.4    |

<sup>(1)</sup> Saldo circulante del acuerdo mutuo por los servicios de gestión hotelera.

<sup>(2)</sup> Saldo circulante por arrendamiento de espacios distintos al hospedaje.

Otras cuentas por cobrar a largo plazo:

El saldo en otras cuentas por cobrar a largo plazo al 31 de diciembre de 2023 y 2022 por Ps. 13.1 millones y Ps. 25.5 millones, respectivamente, corresponde al acuerdo mutuo con Aimbridge Latam con vencimiento en 2025, donde se estableció un descuento sobre los servicios pasados recibidos en favor del Fideicomiso DB/1616. El monto exigible es pagadero mensualmente a una tasa de interés de mercado.

Las pérdidas crediticias esperadas al 31 de diciembre de 2023 y 2022, se integra como sigue:

|  | <b>2023</b> | <b>2022</b> |
|--|-------------|-------------|
| Saldo inicial                                | Ps. 5.0     | Ps. 18.1    |
| Deterioro (beneficio) de activos financieros | 6.4         | (6.7)       |
| Aplicaciones                                 | (1.2)       | (6.4)       |
| Saldo final                                  | Ps. 10.2    | Ps. 5.0     |

Fibra Inn determinó de acuerdo con la información segmentada que, los rangos de incumplimiento y severidad de la pérdida asignada a los grupos de clientes varían de la siguiente manera, al 31 de diciembre de:

|                    | <b>2023</b> | <b>2022</b> |
|--------------------|-------------|-------------|
| Al corriente       | 1.9%        | 4.5%        |
| De 1 a 30 días     | 7.05%       | 14.8%       |
| De 31 a 60 días    | 15.58%      | 27.5%       |
| De 61 a 90 días    | 30.82%      | 44.6%       |
| De 91 a 120 días   | 50.81%      | 61.9%       |
| De 121 a 150 días  | 100%        | 100%        |
| De 151 a 180 días  | 100%        | 100%        |
| De 181 en adelante | 100%        | 100%        |

#### **d) Contratos de Acuerdos Relevantes**

En ese sentido, el Fideicomiso DB/1616 tiene celebrados los siguientes contratos:

- I. Contrato de Fideicomiso que contiene las estipulaciones de constitución, administración, operación y rendición de cuentas del Fideicomiso DB/1616.
- II. Contratos de servicios de gestión hotelera, celebrado con Aimbridge Latam, S.A.P.I. de C.V. (“Aimbridge Latam”) por cada uno de los hoteles (el hotel Holiday Inn Puebla – La Noria, Fibra Inn contrata los servicios de gestión hotelera con otro proveedor). Los servicios de gestión hotelera son indispensables y de carácter permanente para los hoteles. Estos contratos son celebrados por cada hotel de forma individual a partir de su inicio de operaciones y/o firma del contrato por una vigencia no mayor de 15 años, excepto los hoteles The Westin Monterrey Valle y JW Marriott Monterrey Valle, los cuales conservan vigencia no mayor de 10 años.
- III. Contratos de arrendamiento de espacios distintos al hospedaje, celebrado con Operadora México, Servicios y Restaurantes, S.A.P.I. de C.V. (“Operadora México”), por cada uno de los hoteles. Los espacios otorgados por Fibra Inn en arrendamiento mediante este contrato son los que se utilizan por la arrendataria para brindar servicios diferentes al hospedaje. Estos contratos son celebrados por cada hotel en lo individual a partir de su inicio de operaciones por una vigencia no mayor de 20 años.
- IV. Contrato de subarrendamiento de espacios, celebrado con Operadora México el 14 de febrero de 2020, por una vigencia de 20 años. Los espacios otorgados por Fibra Inn en subarrendamiento mediante este contrato son los que se utilizan por la subarrendataria para brindar servicios diferentes al hospedaje en el hotel The Westin Monterrey Valle.
- V. Contrato de subarrendamiento de espacios, celebrado con Operadora México el 26 de abril de 2021, por una vigencia de 20 años. Los espacios otorgados por Fibra Inn en subarrendamiento mediante este contrato son los que se utilizan por la subarrendataria para brindar servicios diferentes al hospedaje en el hotel JW Marriott Monterrey Valle.
- VI. Cesión de derechos de fecha 27 de enero de 2020, celebrada con y a favor de Aimbridge Latam, respecto de los Contratos siguientes: i) contrato de servicios especializados celebrado entre Fibra Inn y Servicios de Activos Prisma, S.A.P.I. de C.V., ii) contrato de servicios especializados celebrado entre Fibra Inn e Impulsora de Activos Prisma, S.A.P.I. de C.V. y iii) contrato de servicios de contabilidad y administración celebrado entre Fibra Inn y Tactik CSC, S.A.P.I. de C.V.
- VII. Contrato de licencia de uso y goce de la marca celebrado con Asesor de Activos Prisma, S.A.P.I. de C.V. (se mantiene con carácter de parte relacionada, al no haber sido parte de la transacción previamente descrita realizada el 1 de junio de 2021) el 24 de octubre de 2018, respecto a la marca Casa Grande, pagadero al 1% sobre los ingresos generados por habitaciones y celebrado por una vigencia de 10 años.

#### **Contrato del Fideicomiso DB/1616**

Fibra Inn está constituido como un fideicomiso irrevocable de conformidad con la Legislación Aplicable con el fin principal de adquirir, poseer, desarrollar y arrendar inmuebles destinados al uso, servicio de hospedaje, alojamiento temporal de personas y operación hotelera, la fecha de constitución fue el 23 de octubre de 2012. Se han realizado las siguientes modificaciones: el primer convenio modificatorio fue celebrado en fecha 4 de marzo del 2013; el segundo convenio modificatorio, que fue el 30 de octubre de 2014; el tercer convenio modificatorio y reexpresión del Fideicomiso, que fue celebrado el 5 de diciembre de 2016, el cuarto convenio modificatorio del Fideicomiso, que fue celebrado el 25 de abril de 2018, el quinto convenio modificatorio del Fideicomiso, que fue celebrado el 8 de junio de 2018, el sexto convenio modificatorio y reexpresión del Fideicomiso, fue celebrado el

22 de octubre de 2018 y el séptimo convenio modificatorio del Fideicomiso que fue celebrado el 21 de septiembre de 2020.

El séptimo convenio modificatorio del 21 de septiembre de 2020 se realizó en virtud de la sustitución del Fiduciario por CIBanco, S.A., Institución de Banca Múltiple; así como la sustitución del Representante Común por Masari, Casa de Bolsa, S.A. Asimismo, se emitió una compulsión, la cual contiene los estatutos vigentes de la Fibra, que no tuvieron cambio alguno.

La última reexpresión del Contrato del Fideicomiso fue realizada el 22 de octubre de 2018 y fue derivada de las resoluciones adoptadas por la Asamblea de Tenedores del 14 de junio de 2018, la cual autorizó modificar la estructura de integración del Comité Técnico, para que:

1. Se integre en su mayoría por Miembros Independientes.
2. Los Miembros Independientes sean designados en Asamblea por los Tenedores mediante el voto favorable de, al menos, la mayoría de los votos presentes en dicha Asamblea de Tenedores, debiendo abstenerse de votar dicha designación el Fideicomiso de Fundadores, sin que dicha abstención afecte el quórum requerido para su votación.
3. El Fideicomiso de Fundadores, mientras mantenga la titularidad de CBFIs, tendrá el derecho de designar a 2 (dos) miembros propietarios (no independientes) del Comité Técnico y sus respectivos suplentes.
4. La persona que desempeñe el cargo de director general en funciones del Administrador deberá, en todo momento, formar parte del Comité Técnico como miembro no independiente; en el entendido que, su respectivo suplente, será la persona que desempeñe el cargo de director de administración y finanzas del Administrador.
5. El presidente del Comité Técnico será aquella persona que designe el Fideicomiso de Fundadores de entre los miembros que tiene derecho a designar; en el entendido que, ante la ausencia temporal del presidente, el Comité Técnico, por mayoría de votos, designará de entre los miembros presentes de la sesión de que se trate, al miembro del Comité Técnico que ocupará la presidencia de la sesión.

Asimismo, de dicha Asamblea de Tenedores, autorizó modificar el Fideicomiso para eliminar cualquier derecho del Fideicomiso de Fundadores que se hubiere establecido por virtud de mantener la titularidad del 11% (once por ciento de los CBFIs en circulación y, consecuentemente, cualquier obligación que hubiere derivado por virtud de dicha titularidad.

Fibra Inn lleva a cabo operaciones como una Fibra de conformidad con los artículos 223 y 224 de la LISR vigentes hasta el 31 de diciembre de 2013 y conforme a lo establecido por los artículos 187 y 188 de la LISR vigentes a partir del 1° de enero de 2014 y a lo señalado por las reglas misceláneas correspondientes.

El domicilio fiscal se encuentra ubicado en Belisario Domínguez 2725, Piso PH, Col. Obispaño, Monterrey, Nuevo León, 64050, México.

El objetivo ha sido proporcionar a los Tenedores una atractiva rentabilidad de largo plazo a través de Distribuciones de Efectivo estables y revalorización del capital.

Fibra Inn tiene el propósito de adquirir selectivamente Activos de alta calidad y bien ubicada, de propiedades en México que produzcan ingresos.

Las cláusulas de constitución, las disposiciones aplicables a los fideicomisos a los que se refieren los artículos 187 y 188 de la LISR vigente a partir del 1º de enero de 2014, los artículos 223 y 224 de la LISR vigente hasta el 31 de diciembre de 2013, y la regla I.3.20.2.5. de la Resolución Miscelánea Fiscal para el 2014, le permiten a Fibra Inn, el destinar los bienes inmuebles de los que sean propietarios a la prestación del servicio de hospedaje y alojamiento temporal de personas, por lo que puede celebrar contratos de hospedaje sobre los Bienes Inmuebles que formen parte del Patrimonio del Fideicomiso. Asimismo, conforme a la regla 3.21.3.4 de la Resolución Miscelánea Fiscal para el 2018, los inmuebles que se destinen al hospedaje siempre y cuando se cumplan con los requisitos que la misma establece, se consideran que se destinan al arrendamiento.

Fibra Inn recibe ingresos principalmente del servicio de hospedaje para el alojamiento temporal de personas. El impacto potencial a los ingresos depende de la ocupación de los bienes inmuebles que forman parte del patrimonio fideicomitado y las causas pueden ser varias, entre las que se incluyen: situación económica, efectos climáticos y nuevos competidores.

Con el fin de calificar como una Fibra, la compañía cumple con los siguientes requisitos: (i) mantener el esquema de fideicomiso de conformidad con las leyes mexicanas y con una institución de crédito mexicana autorizada para operar como fiduciaria conforme a la Legislación Aplicable; (ii) al menos el 70% de los activos están invertidos en inmuebles; (iii) los Bienes Inmuebles, ya sea en proceso de construcción o adquiridos están destinados al arrendamiento y no pueden ser vendidos por lo menos durante cuatro años a partir de la terminación de la construcción o adquisición, según corresponda; y (iv) anualmente distribuye al menos 95% de su Resultado Fiscal a los Tenedores. Asimismo, el servicio de hospedaje y alojamiento temporal de personas se fundamenta con la disposición de la regla I.3.20.2.5. de la Resolución Miscelánea Fiscal para el 2012 y 2014 y la Regla 3.21.3.4. de la Resolución Miscelánea Fiscal para el 2018, con la que cumple con los siguientes requisitos:

- I. El fiduciario percibe directamente los ingresos provenientes de hospedaje por permitir el alojamiento de personas sin que pueda recibir los ingresos por servicios adicionales vinculados con el alojamiento, tales como ingresos por consumos de alimentos, bebidas, teléfono e internet, entre otros.  
Cuando la fiduciaria de que se trate perciba los ingresos por los servicios adicionales vinculados al alojamiento, el fideicomiso de que se trate dejará de ser considerado como un fideicomiso que cumple con los requisitos que marca la ley y tendrá el tratamiento fiscal que corresponda en los términos de las disposiciones fiscales.
- II. La persona que presta los servicios adicionales vinculados con el alojamiento, es contribuyente del Título II de la LISR y expide los comprobantes fiscales correspondientes por la prestación de dichos servicios.
- III. La fiduciaria distribuye el 95% del resultado del ejercicio fiscal inmediato anterior a aquél de que se trate, en los términos y condiciones previstos en la ley.

El Fideicomiso establece que el fin principal de negocio es la adquisición o construcción de inmuebles para ser destinados al arrendamiento; la adquisición del derecho a percibir ingresos provenientes del arrendamiento de dichos bienes; así como otorgar financiamiento para esos fines con garantía sobre los bienes inmuebles. También establece que puede prestar servicios de hospedaje para permitir el alojamiento temporal de personas, los cuales por ser una Fibra, se equiparan al arrendamiento siempre que se cumpla con los requisitos mencionados.

De conformidad con el Fideicomiso, tiene ciertas facultades que incluyen, entre otras: (i) llevar a cabo la Emisión de CBFIs, (ii) abrir y mantener las cuentas necesarias para cumplir con los fines del Fideicomiso, (iii) realizar inversiones en inmuebles y administrar y conservar dichas inversiones, (iv) entregar Distribuciones de

Efectivo a los Tenedores, (v) recibir y administrar las Rentas de las propiedades, (vi) contratar y remover abogados, contadores y otros expertos, tal como se estipula en el Fideicomiso, (vii) preparar y presentar todas las declaraciones de impuestos a su cargo, y estar en comunicación con las autoridades y entidades fiscales, según sea necesario, (viii) otorgar poderes generales y especiales, según se requiera para la realización de los fines del Fideicomiso, (ix) solicitar y obtener préstamos para la adquisición o construcción de propiedades, (x) llevar a cabo el proceso de liquidación en caso de que se dé por terminado el Fideicomiso, y (xi) darle acceso al Administrador y al Representante Común a cualquier información relacionada el Fideicomiso.

Las obligaciones incluyen, entre otras cosas: (i) proporcionar al Auditor Externo la información para que realice la auditoría anual de los Estados Financieros Consolidados, (ii) entregar un estado de cuenta fiduciario al Representante Común, Auditor Externo, Administrador, Comité Técnico, Comité de Prácticas y al Comité de Auditoría, (iii) proporcionar información a los Tenedores tal como la soliciten, para permitirles cumplir con sus obligaciones fiscales, (iv) verificar el cumplimiento por parte de los Auditores Externos con los términos de sus contratos; y (v) consultar con el Comité Técnico respecto a cualquier asunto no estipulado en el Fideicomiso, proporcionándole la información y documentación necesaria, de manera que le permita tomar una decisión dentro de un tiempo razonable.

El fiduciario puede ser destituido por acuerdo del Comité Técnico a solicitud del Representante Común, previa instrucción de la Asamblea de Tenedores y/o del Administrador, pero dicha destitución no entrará en vigor, sino hasta que se nombre a un nuevo fiduciario.

### **Cláusulas Relevantes del Fideicomiso**

*A continuación se incluye un extracto de las Cláusula más relevantes del Fideicomiso, que incluyen la reexpresión antes mencionada:*

“...

### **TERCERA. PARTES DEL FIDEICOMISO.**

3.1 *Partes del Fideicomiso. Son partes en el presente Fideicomiso las siguientes:*

- a) *Fideicomitente: Asesor de Activos Prisma, Sociedad Anónima Promotora de Inversión de Capital Variable.*
- b) *Fideicomitentes Adherentes: Cada uno de los Fideicomitentes Adherentes.*
- c) *Fiduciario: Deutsche Bank México, Sociedad Anónima, Institución de Banca Múltiple, División Fiduciaria.*
- d) *Fideicomisarios en Primer Lugar: Los Tenedores de los CBFIs, representados por el Representante Común, respecto de los derechos que se les atribuyen conforme a los términos del presente Fideicomiso y los CBFIs.*
- e) *Fideicomisarios en Segundo Lugar: Los Fideicomitentes Adherentes en cuanto a los Derechos de Reversión.*
- f) *Representante Común: Masari, Casa de Bolsa, S.A.*

### **CUARTA. PATRIMONIO DEL FIDEICOMISO.**

4.1 *Bienes que integran el Patrimonio del Fideicomiso.*

*El Patrimonio del Fideicomiso se integra de la siguiente manera:*

- a) *Con la Aportación Inicial;*
- b) *Con los Activos Aportados y los Activos Adquiridos;*
- c) *Con los Derechos de Arrendamiento;*
- d) *Con los Recursos Derivados de la Emisión;*
- e) *Con las cantidades derivadas de las Rentas;*
- f) *Con los Activos que se adquieran con los Recursos Derivados de la Emisión o con cualquier otro recurso;*
- g) *Con los recursos y Valores que se mantengan en las Cuentas;*
- h) *Con los productos que se obtengan por la inversión del efectivo mantenido en el Patrimonio del Fideicomiso en Inversiones Permitidas así como los rendimientos financieros obtenidos de dichas Inversiones Permitidas;*



- i) En su caso, con los ingresos provenientes de hospedaje de Bienes Inmuebles por permitir el alojamiento de personas.
- j) En su caso, con los recursos derivados del cumplimiento de los fines del presente Fideicomiso;
- k) Con los recursos que se obtengan de la Emisión de Valores representativos de deuda;
- l) Con los derechos y/o las cantidades que deriven del ejercicio de cualquier derecho que corresponda al Fideicomiso;
- m) Con cualesquier productos o rendimientos derivados de los bienes y derechos a que se refiere la presente Cláusula;
- n) Con los recursos que se obtengan por créditos y cualquier otro pasivo; y
- o) Con las demás cantidades y derechos de que sea titular el Fideicomiso, por cualquier causa válida.

## **QUINTA. FINES DEL FIDEICOMISO.**

5.1 Fines del Fideicomiso. El fin principal del Fideicomiso consiste en la adquisición y/o construcción de Bienes Inmuebles para ser destinados al arrendamiento; la adquisición del derecho a percibir ingresos provenientes del arrendamiento de dichos Bienes Inmuebles; así como recibir financiamiento para esos fines con garantía sobre los Bienes Inmuebles. Asimismo, llevará a cabo la prestación de los servicios de hospedaje para permitir el alojamiento de personas en los Bienes Inmuebles.

Asimismo, podrá efectuar todas las demás actividades que conforme a las disposiciones aplicables a los fideicomisos a los que se refieren los artículos 187 (ciento ochenta y siete) y 188 (ciento ochenta y ocho) de la LISR en vigor, les sea permitido realizar a estos fideicomisos.

El Fiduciario, para efectos de cumplir con el fin principal del Fideicomiso, realizará, entre otras, las siguientes actividades: (i) adquirir, mantener en su propiedad y disponer de los bienes y derechos que integren el Patrimonio del Fideicomiso; (ii) distribuir y administrar los recursos en las Cuentas; (iii) efectuar Inversiones Permitidas para efectos de que el Fideicomiso pueda recibir flujos de efectivo provenientes de los Activos; (iv) realizar cualquier otro tipo de actividades que el Administrador, y en su caso, el Comité Técnico consideren necesarias, recomendables, convenientes o incidentales a lo anterior; y (v) realizar cualquier acto legal o actividades consistentes con lo anterior. Para dichos propósitos, las facultades del Fiduciario para el cumplimiento de los fines del Fideicomiso incluirán, sin limitación alguna las siguientes:

- a) Recibir y mantener la titularidad de la Aportación Inicial y los demás bienes y derechos que formen parte del Patrimonio del Fideicomiso, con el fin de realizar la Emisión de CBFIs y su Colocación entre el público inversionista, ya sea de manera pública o privada, por lo que deberá efectuar todas y cada una de las gestiones necesarias ante la CNBV, la BMV, el Indeval o cualquier otra entidad gubernamental, órgano autorregulado, bolsa de valores o sistema de cotización, ya sea nacional o extranjero, para obtener y llevar a cabo el registro de los CBFIs en el RNV o cualquier otro registro que sea necesario o conveniente; su posterior Emisión, oferta pública o privada y Colocación a través de la BMV y/o cualquier otra bolsa de valores o sistema de cotización, ya sea nacional o extranjera;
- b) Realizar la oferta pública de CBFIs que haya sido autorizada por la CNBV, realizar la oferta privada de CBFIs, en su caso, emitir los CBFIs y realizar pagos conforme al presente Fideicomiso o cualesquier otros contratos o instrumentos de los que sea parte, de conformidad con lo establecido en este Fideicomiso;
- c) Emitir CBFIs para ser entregados a los Fideicomitentes Adherentes que suscriban un Convenio de Adhesión a cambio de la aportación de Activos. Dichos CBFIs contendrán en todo momento los mismos términos y condiciones a los CBFIs que sean motivo de emisión pública o privada y que se encuentren en posesión de otros Tenedores;
- d) En atención a lo señalado en los incisos a., b. y c. anteriores y en términos de la LMV y demás disposiciones aplicables, realizar los actos y suscribir los documentos que sean necesarios o convenientes, a fin de que se lleven a cabo los trámites y procedimientos necesarios o convenientes para el registro y listado de los CBFIs en la BMV y el depósito del Título en Indeval, así como los correlativos a cualesquiera otros mercados de valores ya sean nacionales o extranjeros;
- e) Llevar a cabo cada Emisión de los CBFIs, en los términos y con las características que se establezcan por la Asamblea de Tenedores.
- f) Celebrar, previa instrucción del Comité Técnico, los Documentos de Emisión así como todos los actos, convenios y contratos necesarios o convenientes para cada Emisión y Colocación de los CBFIs;
- g) Celebrar, previa instrucción del Comité Técnico, los Convenios de Adhesión, adquirir la propiedad de los Activos Aportados, de los Activos Adquiridos y cualesquiera otros Activos con los Recursos Derivados de la Emisión o con cualesquiera otros recursos;
- h) Celebrar, previa instrucción de la Asamblea de Tenedores, y en su caso, del Comité Técnico, los Contratos de Colocación con el o los Intermediarios Colocadores y cualesquiera otras Personas, según sea necesario, en relación con los CBFIs a ser emitidos por el Fideicomiso de tiempo en tiempo o en relación con cualquier otro Valor que sea emitido por el Fiduciario conforme a lo establecido en el presente Fideicomiso y cumplir con las obligaciones al amparo de dichos Contratos de Colocación, incluyendo el pago de indemnizaciones conforme a los mismos;
- i) Recibir y aplicar, de conformidad con lo establecido en el presente Fideicomiso, los Recursos Derivados de la Emisión;

- j) *Abrir a nombre del Fiduciario, así como administrar, operar y mantener con la institución financiera que determine de manera indistinta el Comité Técnico y/o el Administrador, previa instrucción por escrito dirigida al Fiduciario, las Cuentas de conformidad con lo establecido en el presente Fideicomiso. Asimismo, realizar los traspasos y registros necesarios para el manejo de los recursos que formen parte del Patrimonio del Fideicomiso;*
- k) *Llevar a cabo todos los actos y celebrar o suscribir los contratos y documentos necesarios o convenientes para retirar y depositar cualquier cantidad en las Cuentas;*
- l) *Invertir las cantidades disponibles en las Cuentas en Inversiones Permitidas, según sea el caso, y celebrar los contratos correspondientes con instituciones financieras para dichos fines;*
- m) *Constituir, mantener y aplicar los recursos de las Cuentas conforme al presente Fideicomiso;*
- n) *Adquirir, mantener, transmitir, administrar y ser propietario, directa o indirectamente, de Inversiones en Activos y otros bienes y derechos del Fideicomiso, y celebrar y suscribir la documentación necesaria para dicho fin conforme los términos previstos en el presente Fideicomiso;*
- o) *Efectuar la entrega de Distribuciones de Efectivo a través de Indeval de conformidad con el presente Fideicomiso;*
- p) *Recibir y administrar las Rentas y cualquier otra cantidad en relación con las Inversiones Permitidas y cualquier otro bien o derecho que sea parte del Patrimonio del Fideicomiso;*
- q) *Llevar a cabo todas las acciones que sean necesarias o convenientes a fin de conservar y en su caso oponer a terceros la titularidad sobre el Patrimonio del Fideicomiso, realizando todos los actos necesarios para su defensa de conformidad con los términos del presente Fideicomiso y la Legislación Aplicable;*
- r) *Celebrar los Contratos de Arrendamiento, el Contrato de Administración, y en su caso, contratos de hospedaje, incluyendo cualquier otro contrato necesario o conveniente para realización de los fines del presente Fideicomiso, así como sus respectivos convenios modificatorios de acuerdo con las instrucciones del Comité Técnico;*
- s) *Realizar la administración, ejecución y cobranza derivada de los Contratos de Arrendamiento que formen parte del Patrimonio del Fideicomiso, por conducto del Administrador;*
- t) *Celebrar, previa instrucción del Administrador y/o del Comité Técnico, según sea el caso, los contratos que sean necesarios o convenientes para cumplir con los fines del Fideicomiso, y celebrar cualquier tipo de instrumento o acuerdos relacionados, incluyendo la celebración de acuerdos de indemnización y cualquier modificación, prórroga o renovación;*
- u) *Celebrar y cumplir con sus obligaciones bajo cualquier contrato celebrado conforme al presente Fideicomiso;*
- v) *Conforme a las instrucciones del Comité Técnico, contratar y remover al Auditor Externo y al Asesor Contable y Fiscal, en los términos previstos en el presente Fideicomiso;*
- w) *Previa instrucción del Administrador y/o del Comité Técnico, según sea el caso, contratar y remover a consultores, depositarios, abogados, contadores, expertos y otros agentes para los propósitos y fines del presente Fideicomiso;*
- x) *Pagar con los bienes que conforman el Patrimonio del Fideicomiso, en la medida que éste resulte suficiente, todas las obligaciones de las que es responsable de conformidad con la Legislación Aplicable y las disposiciones del presente Fideicomiso y los Documentos de Emisión y cualquier otro convenio o documento, incluyendo sin limitación alguna, Distribuciones de Efectivo, el pago de los Gastos de Emisión y de los Gastos de Mantenimiento de la Emisión, previa notificación por escrito del Administrador y/o del Comité Técnico, según corresponda;*
- y) *Preparar y proveer toda la información relacionada con el Fideicomiso que deba ser entregada de conformidad con este Fideicomiso, la LMV, la Circular Única de Emisoras, el Reglamento Interior de la BMV y la Legislación Aplicable, así como toda la información que sea requerida de conformidad con otras disposiciones de este Fideicomiso y otros contratos en los que el Fiduciario sea parte, en todo caso el Fiduciario podrá contratar al Asesor Contable y Fiscal a fin de que lleve a cabo la contabilidad correspondiente;*
- z) *Preparar y presentar, de conformidad con la información que le sea proporcionada por el Administrador y el Asesor Contable y Fiscal, todas las declaraciones fiscales del Fideicomiso de conformidad con la Legislación Aplicable, así como llevar a cabo todos los actos jurídicos y materiales, tales como retenciones, expedición de constancias y registros, necesarios para cumplir con todas las obligaciones a su cargo derivadas de las disposiciones fiscales en vigor durante la vigencia del Fideicomiso, en el entendido que para el cumplimiento de este inciso, el Fiduciario estará facultado para contratar al Asesor Contable y Fiscal a efecto de que le asesore en las actividades a realizar;*
- aa) *En caso de ser necesario, someter a la autoridad fiscal cualquier clase de consulta fiscal y/o confirmaciones de criterio, en los términos de los artículos 34 y 36 del CFF, necesarios para llevar a cabo los fines del Fideicomiso;*
- bb) *Preparar y presentar cualesquier otros reportes y/o escritos requeridos por, o solicitudes de autorización de parte de cualquier autoridad gubernamental;*
- cc) *Participar como socio mayoritario en el Administrador y conforme a las instrucciones del Comité Técnico, ejercer en beneficio de este Fideicomiso, todos los derechos económicos y corporativos derivados de su parte social; incluyendo sin limitar, la facultad de designar, remover e instruir libremente al órgano de administración del Administrador y a sus representantes y apoderados;*
- dd) *Otorgar poderes generales y especiales según sean requeridos mediante instrucciones del Comité Técnico para el desarrollo de los fines del Fideicomiso de conformidad con este Fideicomiso y cualquier otro contrato celebrado por el Fiduciario en ejecución de este Fideicomiso; en el entendido que (i) el Fiduciario no otorgará poderes para abrir, administrar, operar y*

- cancelar cuentas bancarias; (ii) el Fiduciario no otorgará poderes para actos de dominio, ya que dicha facultad siempre será ejercida directamente por el Fiduciario a través de sus delegados fiduciarios conforme a las instrucciones del Comité Técnico, mismas que siempre deberán ser ratificadas por la o las personas designadas para tal efecto por el propio Comité Técnico; y (iii) cualquier y todos los apoderados nombrados por el Fiduciario deberán cumplir con las obligaciones de los poderes y de los contratos, establecidas de conformidad con la Cláusula Trigésima Segunda del presente Fideicomiso, en relación con sus actos realizados (incluyendo cualquier requerimiento de informar al Fiduciario de actos realizados por los apoderados);
- ee) Para el caso en que se haya efectuado una Colocación en los Estados Unidos de América conforme a las leyes aplicables en dicho país, proporcionar a los Tenedores residentes en los Estados Unidos de América que en su caso así lo soliciten expresamente al Comité Técnico, la información que determine este último a efecto que los mismos puedan cumplir con las disposiciones fiscales aplicables a los mismos. Para efectos de este inciso, el Fiduciario tendrá la facultad en todo momento de contratar con cargo al Patrimonio del Fideicomiso a un experto en el mercado donde se realizó la colocación para que este último lleve a cabo todos los procesos necesarios de mantenimiento de la emisión en dicho país, así como, divulgación de información conforme a la Legislación Aplicable;
- ff) Realizar previa instrucción del Comité Técnico o en su caso por acuerdo de la Asamblea de Tenedores, todos los trámites necesarios, los actos necesarios y/o convenientes a efecto de que el Fideicomiso no sea considerado como “passive foreign investment company” (“PFIC”) para efectos de impuestos federales de los Estados Unidos de América y de conformidad con la ley fiscal de los Estados Unidos de América; así como cualesquiera otros necesarios y/o convenientes de conformidad con la ley fiscal aplicable de los Estados Unidos de América;
- gg) Celebrar y suscribir todo tipo de contratos, acuerdos, instrumentos o documentos de acuerdo con las instrucciones del Comité Técnico, incluidos títulos de crédito y realizar todos los actos necesarios o convenientes con el fin de cumplir con los fines del Fideicomiso de conformidad con lo establecido en este Fideicomiso y en los contratos celebrados por el Fiduciario, el Contrato de Colocación, los contratos que se requieren para abrir cuentas bancarias, cuentas de inversión y contratos de intermediación bursátil, los contratos que se requieran para el uso de nombres comerciales, marcas y de propiedad intelectual y contratos o documentos relacionados con la realización, adquisición y disposición de Inversiones en Activos, cobranza de los ingresos derivados de los contratos de arrendamiento y cualquier modificación a dichos contratos o documentos, y hacer que se cumplan los derechos y acciones disponibles para el Fideicomiso;
- hh) Solicitar y celebrar cualquier clase de financiamiento, ya sea con instituciones financieras nacionales o extranjeras de acuerdo con las instrucciones del Comité Técnico, con el fin de adquirir y/o construir Bienes Inmuebles y en su caso adquirir Derechos de Arrendamiento, pudiendo otorgar cualquier clase de garantías, incluyendo garantías reales con el Patrimonio del Fideicomiso;
- ii) Realizar la emisión y colocación de Valores diferentes a los CBFIs, incluyendo títulos de deuda de acuerdo con las instrucciones de la Asamblea de Tenedores, o en su caso, del Comité Técnico mediante oferta pública y/o privada y realizar todos los actos necesarios y/o convenientes ante cualquier autoridad competente, bolsa de valores, entidad, dependencia o persona a efecto de lograr la emisión y colocación de dichos valores ya sea en México o en el extranjero, previo cumplimiento de las disposiciones legales aplicables;
- jj) En caso del ejercicio del Derecho de Reversión por parte de algún Fideicomitente Adherente, recibir el precio de reversión, conforme a los términos y condiciones que determine el Comité Técnico;
- kk) Efectuar la compra de CBFIs previamente emitidos por el Fiduciario o títulos de crédito que los representen, pudiendo enajenarlos o cancelarlos de conformidad con las instrucciones que reciba del Comité Técnico, siendo aplicable en lo conducente el artículo 56 de la LMV;
- ll) En caso que el Fideicomiso se extinga, llevar a cabo el proceso de liquidación que se establece en el presente Fideicomiso y la celebración del respectivo convenio de extinción total del Fideicomiso;
- mm) Proporcionar acceso irrestricto al Representante Común o a quien el mismo designe, a toda la información que tenga disponible derivada o relacionada con el presente Fideicomiso, en un margen no mayor a 10 (diez) Días Hábiles posteriores de haber recibido la solicitud por escrito respectiva del acceso a la información;
- nn) Proporcionar acceso irrestricto al Administrador, o a quien éste designe, dentro del ámbito de sus funciones, a toda la información que tenga disponible derivada o relacionada con el presente Fideicomiso;
- oo) En su caso, conforme lo establecido en el párrafo segundo de esta Cláusula, previa instrucción del Comité Técnico, podrá realizar todos los actos necesarios para que Bienes Inmuebles que formen parte del Patrimonio del Fideicomiso se destinen a la prestación de servicios de hospedaje, incluyendo la adquisición de todos los bienes y derechos necesarios al efecto, y la realización de todos los actos necesarios y/o convenientes, incluidos los actos jurídicos, convenios y contratos que al efecto se requiera para llevar a cabo las actividades referidas;
- pp) Ostentar la posesión originaria más nunca la posesión derivada de los Activos que sean aportados al Patrimonio del Fideicomiso; y
- qq) En general, cumplir oportuna y diligentemente con todas las obligaciones a su cargo, de conformidad con este Fideicomiso y con las demás disposiciones legales aplicables.

## **SEXTA. EMISIÓN DE CBFIs.**

6.1 Emisión de CBFIs. El Fiduciario emitirá los CBFIs de tiempo en tiempo, de conformidad con los artículos 63 (sesenta y tres), 64 (sesenta y cuatro) y demás aplicables de la LMV, en los términos y condiciones establecidos en este Fideicomiso, de conformidad con las instrucciones de la Asamblea de Tenedores. Para tales efectos el Fiduciario deberá obtener la inscripción de dichos CBFIs en el RNV, completar su listado en la BMV, obtener la autorización de la CNBV para llevar a cabo la oferta pública de los mismos y en su caso, obtener cualesquier otras autorizaciones gubernamentales que se requieran.

6.2 Tenedores. Los Tenedores, en virtud de la adquisición de los CBFIs, estarán sujetos a lo previsto en este Fideicomiso y en los CBFIs correspondientes y aceptan de manera expresa que: (i) no tienen ni tendrán derecho preferente, para la adquisición de los CBFIs que emita el Fiduciario en el futuro conforme a este Fideicomiso; y (ii) el Fiduciario es el único propietario de los Activos y los CBFIs únicamente otorgan el derecho a los frutos, rendimientos y en su caso al producto de la venta de los Activos, de conformidad con lo previsto por el presente Fideicomiso.

Los Fideicomitentes Adherentes mediante la aportación de los Activos Aportados reconocen los efectos fiscales que se generan a su cargo en relación al ISR Diferido con motivo de la posible ganancia generada por la aportación de los Activos al Fideicomiso, y cuya exigibilidad se actualizará (i) al momento de la venta de uno o varios CBFIs recibidos como contraprestación por dicha aportación; o (ii) en el momento en que el Fideicomiso enajene el Activo aportado por el Fideicomitente Adherente de que se trate.

6.3 Representante Común. El Representante Común tendrá, además de las obligaciones y facultades que le corresponden conforme a la legislación y reglamentación aplicables, las obligaciones y facultades que se establecen en la Cláusula Séptima del presente Fideicomiso y aquellas descritas en los CBFIs.

6.4 Designación del Intermediario Colocador. El Comité Técnico, a través de una instrucción al Fiduciario efectuará la designación del Intermediario Colocador encargado de llevar a cabo cada Colocación.

6.5 Requisitos de los CBFIs. Los CBFIs emitidos por el Fiduciario en virtud de cada Emisión serán considerados parte de la misma Emisión y por consecuencia tendrían los mismos términos y condiciones. Los términos específicos se establecerán en los títulos que representen los CBFIs. En todo caso, los CBFIs que emita el Fiduciario deberán cumplir con los términos establecidos en la Legislación Aplicable, incluyendo sin limitación los siguientes:

- a. Antes de que los CBFIs sean emitidos y colocados, el Fiduciario deberá obtener todas las autorizaciones de la CNBV necesarias, así como la autorización de la BMV para el listado de los mismos.
- b. Los CBFIs se denominarán en Pesos.
- c. Los CBFIs serán no amortizables.
- d. Salvo lo establecido en el presente Fideicomiso, los CBFIs no otorgan derecho alguno sobre los Activos a sus Tenedores.
- e. Ni el Fiduciario (excepto con los bienes disponibles en el Patrimonio del Fideicomiso según se prevé específicamente en este Fideicomiso), ni el Fideicomitente, ni los Fideicomitentes Adherentes, ni el Administrador, ni el Representante Común, ni el Intermediario Colocador, estarán obligados en lo personal a hacer el pago de cualquier cantidad debida conforme al presente Fideicomiso. En caso de que el Patrimonio del Fideicomiso no genere los recursos necesarios para realizar la entrega de Distribuciones de Efectivo a los Tenedores, no habrá obligación del Fiduciario, del Fideicomitente, de los Fideicomitentes Adherentes, del Administrador, del Representante Común ni del Intermediario Colocador, de realizar dicha entrega, por lo que ninguno de ellos estará obligado a hacer uso de su propio patrimonio para cubrir dichos pagos.
- f. Todas las Distribuciones de Efectivo a los Tenedores se llevarán a cabo por medio de transferencia electrónica a través del Indeval, ubicado en Paseo de la Reforma No. 255, Piso 3, Col. Cuauhtémoc, 06500, México, Ciudad de México.
- g. Los CBFIs se registrarán e interpretarán de conformidad con la Legislación Aplicable.
- h. Los CBFIs serán colocados en el mercado de valores o sistema de cotización y/o negociación que en su caso determine el Comité Técnico, ya sea nacional o extranjero, y deberán ser inscritos en el RNV.
- i. Los CBFIs tendrán las demás características que determine el Comité Técnico en los términos de la Emisión respectiva.

6.6 Precio de Emisión. El precio de emisión de los CBFIs será determinado conforme se establezca en el Prospecto.

6.7 Título. Los CBFIs emitidos por el Fideicomiso podrán estar documentados mediante un sólo Título que ampare todos los CBFIs. El Título respectivo deberá contener todos los datos relativos a la Emisión y los requisitos que establece la LMV, y será emitido en los términos que establece la propia LMV, conforme a las características que acuerde el Comité Técnico.

El Título deberá ser depositado en el Indeval.

La clave de cotización de los CBFIs es "FINN13".

Autorizaciones Gubernamentales. El Fiduciario deberá obtener, con el apoyo de los asesores externos que el Comité Técnico designe para tales efectos y con cargo al Patrimonio del Fideicomiso, todas y cada una de las autorizaciones gubernamentales que se requieran para la Emisión de los CBFIs, así como para la oferta pública y/o privada y su registro en el RNV de la CNBV o cualesquiera otro necesario o conveniente nacional o extranjero. Asimismo, el Fiduciario deberá obtener la autorización para el listado de los CBFIs en la BMV o cualquier otra bolsa o sistema de cotización y/o negociación, nacional o extranjera.

...

## **OCTAVA. ASAMBLEA DE TENEDORES.**

8.1 *Asamblea de Tenedores.* La Asamblea de Tenedores representará al conjunto de los Tenedores y será el órgano máximo de decisión con respecto al Fideicomiso. Los Tenedores podrán reunirse en Asamblea de Tenedores conforme a lo descrito a continuación:

(i) Las Asambleas de Tenedores se regirán por las disposiciones de la LGTOC, siendo válidas sus resoluciones respecto de todos los Tenedores, aún respecto de los ausentes y disidentes.

(ii) La Asamblea de Tenedores se reunirá siempre que sea convocada por el Fiduciario a través de las bolsas de valores en donde coticen los CBFIs, con al menos 10 (diez) Días de anticipación a la fecha en que deba reunirse, en términos de lo dispuesto por la fracción I del artículo 64 Bis 1 de la LMV en vigor, y/o aquella disposición legal que la sustituya de tiempo en tiempo; en el entendido que en la convocatoria se expresarán los puntos que en la Asamblea de Tenedores deberán tratarse. Lo anterior, sin perjuicio del derecho de los Tenedores previsto en el numeral (iii) inmediato siguiente y en la sección 8.3 inciso (d) del presente Fideicomiso.

La información y documentos relacionados con el orden del día de la Asamblea de Tenedores deberá estar disponible de forma gratuita en el domicilio que se indique en la convocatoria para su revisión de los Tenedores, con por lo menos 10 (diez) Días de anticipación a la fecha de la celebración de dicha Asamblea de Tenedores.

El Fiduciario deberá convocar a la Asamblea de Tenedores por lo menos una vez cada año para, entre otros, aprobar los estados financieros del Fideicomiso correspondientes al ejercicio anterior y para elegir y/o ratificar a los miembros del Comité Técnico, a propuesta del Comité de Nominaciones y Compensaciones, a más tardar en el mes de marzo de cada año.

Salvo lo dispuesto en el párrafo inmediato anterior, el Fiduciario convocará a la Asamblea de Tenedores, previa instrucción que reciba del Administrador y/o del Comité Técnico.

(iii) Sin perjuicio de lo anterior, los Tenedores que en lo individual o conjuntamente representen un 10% (diez por ciento) o más de los CBFIs en circulación, podrán solicitar al Representante Común que convoque a una Asamblea de Tenedores, especificando en su petición los puntos que en la asamblea deberán tratarse, así como el lugar y hora en que deberá celebrarse dicha asamblea.

Para tales efectos, el Representante Común deberá expedir la convocatoria para que la Asamblea de Tenedores se reúna dentro del término de 1 (un) mes a partir de la fecha en que reciba la solicitud. Si el Representante Común no cumpliera con esta obligación, el Juez de Primera Instancia del domicilio del Representante Común, a petición de los Tenedores solicitantes, deberá expedir la convocatoria para la reunión de la Asamblea.

Lo anterior en el entendido que la convocatoria que expida el Representante Común se publicará por lo menos 1 (una vez) en el Diario Oficial de la Federación y en alguno de los periódicos de mayor circulación del domicilio de la Emisora, con al menos 10 (diez) Días de anticipación a la fecha en que la Asamblea de Tenedores deba reunirse.

(iv) Los Tenedores que en lo individual o en su conjunto tengan 10% (diez por ciento) o más de los CBFIs en circulación, tendrán el derecho en Asamblea de Tenedores a que se aplace por una sola vez, por 3 (tres) Días y sin necesidad de nueva convocatoria, la votación de cualquier asunto respecto del cual no se consideren suficientemente informados.

(v) Para que se considere válidamente instalada una asamblea en virtud de primera convocatoria, se requerirá que estén representados los Tenedores que representen la mayoría de los CBFIs en circulación, y sus resoluciones serán válidas cuando sean adoptadas por la mayoría de los Tenedores presentes, salvo los casos previstos por este Fideicomiso.

En caso de que una asamblea se reúna en virtud de segunda o ulterior convocatoria, se considerará instalada legalmente, cualquiera que sea el número de Tenedores que estén en ella representados, y sus resoluciones serán válidas cuando sean adoptadas por la mayoría de los Tenedores presentes, salvo en los casos previstos por este Fideicomiso.

(vi) Para que se considere válidamente instalada una Asamblea de Tenedores, en la que se pretenda (i) acordar la revocación de la designación del Representante Común; (ii) nombrar a un nuevo representante común; o (iii) cuando se trate de consentir u otorgar prórrogas o esperas al Fiduciario, se requerirá que estén debidamente representados por lo menos los Tenedores que representen el 75% (setenta y cinco por ciento) de los CBFIs en circulación. Para efectos de lo anterior, si la Asamblea de Tenedores se reúne en virtud de segunda convocatoria, sus decisiones serán válidas cualquiera que sea el número de CBFIs en ella representados.

(vii) Excepto por (x) los casos referidos en la Cláusula Trigésima Primera, sección 31.1-treinta y uno punto uno del presente Fideicomiso para los cuales se requiere el voto favorable del 75% (setenta y cinco por ciento) de los CBFIs en circulación, (y) la terminación del Contrato de Administración, sin que medie una Conducta de Destitución, para los cuales se requiere el voto favorable del 66% (sesenta y seis por ciento) de los CBFIs en circulación y (z) el desliste de los CBFIs y la cancelación de la inscripción en el RNV, para los cuales será necesario también el voto favorable de los Tenedores que representen más del 95% (noventa y cinco por ciento) de los CBFIs en circulación; todas las demás resoluciones de las Asambleas de Tenedores deberán ser adoptadas por mayoría de votos de los Tenedores presentes en la Asamblea de Tenedores.

(viii) Salvo por los casos previstos en los incisos (vi) y (vii) anteriores, en los cuales se considerará a la Asamblea de Tenedores como Asamblea Extraordinaria, todas las demás tendrán el carácter de Asambleas Ordinarias.

(ix) Para asistir a una asamblea, los Tenedores depositarán las constancias de depósito que expida el Indeval y el listado de Tenedores que para tal efecto expida la casa de bolsa correspondiente, de ser el caso, respecto de los CBFIs de los cuales dichos Tenedores sean titulares, con el Representante Común en el lugar que indique el Representante Común a más tardar el Día Hábil previo a la fecha en que la asamblea deba celebrarse. Los Tenedores podrán hacerse representar en la asamblea por un apoderado, acreditado con carta poder firmada ante dos testigos.

(x) De cada asamblea se levantará acta suscrita por quienes hayan fungido como presidente y secretario de la asamblea. Al acta se agregará la lista de asistencia, firmada por los Tenedores presentes en la asamblea y por los escrutadores. Las actas así como los certificados, registros contables y demás información en relación con las Asambleas de Tenedores o la actuación del Representante Común, serán conservados por éste y podrán, de tiempo en tiempo, ser consultadas por los Tenedores, a costa suya, los cuales tendrán derecho a solicitarle al Representante Común, que les expida copias certificadas de dichos documentos. El Fiduciario, previa solicitud por escrito, tendrá derecho a recibir por parte del Representante Común una copia de las constancias emitidas por Indeval, la lista de Tenedores emitida para dichos efectos por las casas de bolsa correspondientes, de ser el caso, respecto de los CBFIs de los cuales dichos Tenedores sean poseedores, y una copia de todas las actas levantadas respecto de todas y cada una de las Asambleas de Tenedores. Asimismo, el Representante Común tendrá la obligación de entregarle una copia de dicha documentación al Administrador.

(xi) Para efectos de calcular el quórum de asistencia a las Asambleas de Tenedores, se tomará como base el número de CBFIs en circulación. Los Tenedores tendrán derecho a un voto por cada CBFI del que sean titulares.

(xii) La Asamblea de Tenedores será presidida por el Representante Común.

(xiii) No obstante lo estipulado en las disposiciones anteriores, las resoluciones tomadas fuera de asamblea por unanimidad de los Tenedores que representen la totalidad de los CBFIs tendrán la misma validez que si hubieren sido adoptadas reunidos en asamblea; siempre que se confirmen por escrito.

(xiv) Los Tenedores que en lo individual o en su conjunto representen un 20% (veinte por ciento) o más de los CBFIs en circulación, tendrán el derecho de oponerse judicialmente a las resoluciones de las Asambleas de Tenedores.

(xv) La información y documentos relacionados con el orden del día de la Asamblea de Tenedores deberá estar disponible en el domicilio que se indique en la convocatoria para revisión de los Tenedores con por lo menos 10 (diez) Días de anticipación a la fecha de la celebración de dicha Asamblea de Tenedores.

(xvi) En todo caso la Asamblea de Tenedores se deberá reunir para resolver las inversiones o adquisiciones a que se refiere la sección 11.2, inciso (iv) de la Cláusula Décima Primera del presente Fideicomiso.

8.2 Los Tenedores podrán celebrar convenios para el ejercicio del voto en Asambleas de Tenedores. La celebración de dichos convenios y sus características deberán de ser notificados al Representante Común y al Fiduciario por los Tenedores dentro de los 5 (cinco) Días Hábiles siguientes al de su concertación, para que sean revelados por el Fiduciario al público inversionista a través del EMISNET que mantiene la BMV y STIV-2 que mantiene la CNBV, o los medios que estas determinen, así como para que se difunda su existencia en el reporte anual del Fideicomiso. En dichos convenios se podrá estipular la renuncia por parte de los Tenedores a ejercer su derecho de nombrar a un miembro del Comité Técnico en los términos señalados en la Cláusula Novena del presente Fideicomiso. Lo anterior sin perjuicio de la autorización requerida en términos de la Cláusula Trigésima del presente Fideicomiso.

8.3 Derechos de los Tenedores. En los términos del artículo 290 de la LMV los Tenedores demostrarán la titularidad de los CBFIs, acreditarán sus derechos y legitimarán el ejercicio de las acciones que les otorguen los mismos, con las constancias no negociables que expida el Indeval, conjuntamente con el listado que para tal efecto emita la casa de bolsa que custodie los CBFIs de los Tenedores, en los términos de la regulación aplicable.

Los Tenedores tendrán, en su calidad de titulares de los CBFIs, los derechos que les concede la LMV y los derechos específicos que se establezcan en el Título, incluyendo entre otros:

(a) Los Tenedores cuentan con el derecho a ser debidamente representados a través del Representante Común, pudiendo votar en Asamblea de Tenedores su remoción y la designación de su sustituto en términos de lo dispuesto en el Cláusula 7.5 del Fideicomiso;

(b) Los Tenedores que en lo individual o en su conjunto tengan el 10% (diez por ciento) o más del número de CBFIs en circulación tendrán el derecho (i) a solicitar al Representante Común que convoque a una Asamblea de Tenedores; y (ii) a solicitar que se aplace por 1 (una) sola vez, por 3 (tres) días naturales y sin necesidad de nueva convocatoria, la votación de cualquier asunto respecto del cual no se consideren suficientemente informados.

El derecho al que se refiere el presente inciso, será renunciable en cualquier momento por parte de dichos Tenedores, bastando para ello notificación por escrito al Fiduciario;

(c) Los Tenedores que en lo individual o en su conjunto tengan el 20% (veinte por ciento) o más del número de CBFIs en circulación tendrán el derecho de oponerse judicialmente a las resoluciones de la Asamblea de Tenedores, siempre que los reclamantes no hayan concurrido a la asamblea o hayan dado su voto en contra de la resolución y se presente la demanda correspondiente dentro de los 15 (quince) Días siguientes a la fecha de la adopción de las resoluciones, señalando en dicha demanda la disposición contractual incumplida o el precepto legal infringido y los conceptos de violación (de conformidad con lo dispuesto en el inciso a) de la fracción II del artículo 64 Bis 1 de la LMV).

La ejecución de las resoluciones impugnadas podrá suspenderse por el juez, siempre que los demandantes otorguen fianza bastante para responder de los daños y perjuicios que pudieren causarse al resto de los tenedores por la inejecución de dichas resoluciones, en caso de que la sentencia declare infundada o improcedente la oposición.

La sentencia que se dicte con motivo de la oposición surtirá efectos respecto de todos los Tenedores. Todas las oposiciones en contra de una misma resolución, deberán decidirse en una sola sentencia;

(d) Los Tenedores que en lo individual o en su conjunto sean Tenedores del 10% (diez por ciento) del número de CBFIs en circulación tendrán el derecho a designar a 1 (un) miembro propietario del Comité Técnico y a su respectivo suplente. Tal

designación sólo podrá revocarse por los demás Tenedores cuando a su vez se revoque el nombramiento de todos los integrantes del Comité Técnico; en este supuesto, las personas sustituidas no podrán ser nombradas durante los 12 (doce) meses siguientes a la revocación. Para efectos de claridad, este derecho podrá ser ejercido por cada 10% de los CBFIs en circulación.

El derecho al que se refiere el presente inciso, será renunciable en cualquier momento por parte de dichos Tenedores, bastando para ello notificación por escrito al Fiduciario o al Representante Común;

(e) Los Tenedores que en lo individual o en su conjunto sean tenedores del 15% (quince por ciento) o más del número de CBFIs en circulación tendrán el derecho a ejercer acciones de responsabilidad en contra del Administrador por el incumplimiento a sus obligaciones; en el entendido que dichas acciones, prescribirán en cinco años contados a partir de que se hubiere realizado el acto o hecho que haya causado el daño patrimonial correspondiente;

(f) Los Tenedores tienen derecho a tener a su disposición de forma gratuita y con al menos 10 (diez) Días de anticipación a la Asamblea de Tenedores, en el domicilio que se indique en la convocatoria, la información y documentos relacionados con los puntos del orden del día;

(g) Los Tenedores podrán celebrar convenios para el ejercicio del voto en las Asambleas de Tenedores o cualesquiera otros convenios relacionados con el voto o derechos económicos respecto de los CBFIs. La celebración de dichos convenios y sus características deberán de ser notificados al Representante Común, al Administrador y al Fiduciario por los Tenedores dentro de los 5 (cinco) Días Hábiles siguientes al de su concertación, para que sean revelados por el Fiduciario al público inversionista a través del EMISNET que mantiene la BMV y STIV-2 que mantiene la CNBV, o los medios que estas determinen, así como para que se difunda su existencia en el reporte anual del Fideicomiso. Lo anterior en el entendido que los convenios para el ejercicio del voto en Asambleas de Tenedores, que contengan las opciones de compra o venta entre Tenedores de los CBFIs o cualesquiera otros convenios relacionados con el voto o derechos económicos respecto de los CBFIs, así como los que realicen los miembros del Comité Técnico y sus respectivas características, deberán ser difundidos en el reporte anual del Fideicomiso en términos de la LMV y la Circular Única de Emisoras. En dichos convenios se podrá estipular la renuncia por parte de los Tenedores a ejercer su derecho de nombrar a un miembro del Comité Técnico en los términos señalados en la Cláusula Octava, sección 8.3, inciso (d) del Fideicomiso. Lo anterior sin perjuicio de la autorización requerida en términos de la Cláusula Trigésima del Fideicomiso.

En cualquier momento durante la vigencia del Fideicomiso, los Tenedores podrán renunciar a ejercer su derecho de nombrar a un miembro del Comité Técnico a que se hace referencia en el párrafo anterior;

(h) Derecho para actuar conjuntamente con los demás Tenedores reunidos en Asamblea de Tenedores, pudiendo, entre otros, emitir un voto por cada CBFi de que sean titulares.

(i) Derecho a recibir, en términos del Fideicomiso, las Distribuciones de Efectivo; y

(j) Los demás que se establezcan en la ley aplicable, el Fideicomiso y el Título.

8.4 *Facultades de la Asamblea de Tenedores. La Asamblea de Tenedores tendrá todas las facultades conforme a lo previsto en la Legislación Aplicable, así como las que se le atribuyan en el Fideicomiso, mismas que sin limitar, incluyen las siguientes:*

(a) Autorizar las operaciones que representen el 20% (veinte por ciento) o más del Patrimonio del Fideicomiso, con base en cifras correspondientes al cierre del trimestre inmediato anterior, con independencia de que dichas operaciones se ejecuten de manera simultánea o sucesiva en un periodo de 12 (doce) meses contados a partir de que se concrete la primera operación, pero que pudieran considerarse como una sola;

(b) Autorizar las inversiones o adquisiciones que pretendan realizarse cuando representen el 10% o más del Patrimonio del Fideicomiso, con base en cifras correspondientes al cierre del trimestre inmediato anterior, con independencia de que dichas inversiones o adquisiciones se ejecuten de manera simultánea o sucesiva en un periodo de 12 meses contados a partir de que se concrete la primera operación, pero que pudieran considerarse como una sola, y dichas operaciones se pretendan realizar con personas que se ubiquen en al menos uno de los dos supuestos siguientes (i) aquellas relacionadas respecto de las sociedades, fideicomisos o cualquier otro vehículo equivalente sobre las cuales el Fideicomiso realice Inversiones en Activos, del Fideicomitente así como del Administrador o a quien se encomienden las funciones de administración del Patrimonio del Fideicomiso, o bien, (ii) que representen un conflicto de interés.



*En los asuntos a que se refiere este párrafo, deberán abstenerse de votar en la Asamblea de Tenedores, los Tenedores que se ubiquen en alguno de los supuestos señalados en los incisos (i) y (ii) del párrafo anterior o que actúen como administrador del Patrimonio del Fideicomiso o a quien se encomienden las funciones de administración del Patrimonio del Fideicomiso, sin que ello afecte el quórum requerido para la instalación de la citada Asamblea de Tenedores;*

*(c) Autorizar la Emisiones de Valores y su colocación en el mercado de valores de México y/o en su caso, su venta en el extranjero.*

*Al respecto, la Asamblea de Tenedores estará facultada para aprobar los términos generales de las Emisiones a realizarse, de conformidad con las resoluciones que al efecto sean presentadas en dichas Asambleas de Tenedores por parte del Comité Técnico. Las resoluciones del Comité Técnico deberán de indicar puntualmente los términos generales de la Emisión y Colocación de CBFIs u otros Valores, en el mercado de valores de México y/o en su caso, su venta en el extranjero;*

*(d) Autorizar las ampliaciones a las Emisiones que pretendan realizarse, ya sea en el monto o en el número de CBFIs;*

*(e) Autorizar los cambios en el régimen de inversión del Patrimonio del Fideicomiso de conformidad con lo dispuesto en el artículo 64 Bis 1, fracción I, inciso a), de la LMV, por lo que la Asamblea de Tenedores aprobará (i) la modificación a los Criterios de Elegibilidad y (ii) las Inversiones en Activos que pretendan realizarse cuando las mismas no cumplan con los Criterios de Elegibilidad;*

*(f) Autorizar la remoción o sustitución del Administrador, requiriendo para tales efectos el voto favorable del 66% (sesenta y seis por ciento) de los CBFIs en circulación, atento a lo dispuesto en el inciso b) de la fracción I del artículo 64 Bis 1 de la LMV;*

*(g) Aprobar cualquier incremento en los esquemas de compensación y comisiones por administración o cualquier otro concepto a favor del Administrador o a quien se encomienden las funciones de administración del Patrimonio del Fideicomiso o miembros del Comité Técnico que tengan derecho a ello. En los asuntos a que se refiere este párrafo, deberán abstenerse de votar (i) aquellas Personas Relacionadas respecto de las sociedades, fideicomisos o cualquier otro vehículo equivalente sobre las cuales el Fideicomiso realice Inversiones en Activos, del Fideicomitente así como del Administrador o a quien se encomienden las funciones de administración del Patrimonio del Fideicomiso, o bien, (ii) que representen un conflicto de interés, sin que ello afecte el quórum requerido para la instalación de la respectiva Asamblea de Tenedores;*

*(h) Autorizar cualquier modificación a los fines del Fideicomiso o bien, la terminación anticipada del Fideicomiso, la liquidación del Patrimonio del Fideicomiso o la extinción anticipada de este. En estos casos, deberá ser autorizado por medio de Asamblea Extraordinaria de Tenedores por votación a favor de, por lo menos, el 75% (setenta y cinco por ciento) del número de CBFIs en circulación;*

*(i) Previa propuesta del Comité de Nominaciones y Compensaciones, acordar la remuneración para los Miembros Independientes por el ejercicio de su encargo, conforme a las prácticas bursátiles internacionales, ya sea en efectivo o en especie. De igual manera, previa propuesta del Comité de Nominaciones y Compensaciones, podrá acordar una remuneración para los demás miembros del Comité Técnico por el ejercicio de su encargo, ya sea en efectivo o en especie;*

*(j) Aprobar las políticas de contratación o asunción de créditos, préstamos, financiamientos, así como cualquier modificación a estas. Dichas políticas deberán guiarse en todo momento, al menos, por los principios que a continuación se indican:*

*i. Cuando se pretenda asumir créditos, préstamos o financiamientos con cargo al Patrimonio del Fideicomiso, por el Fideicomitente, el Administrador o por el Fiduciario, el límite máximo de los pasivos que pretendan asumir en relación con el activo del Fideicomiso, el cual en ningún momento podrá ser mayor al 50% (cincuenta por ciento) del valor contable de sus activos totales, medidos al cierre del último trimestre reportado. En todo caso, el nivel de endeudamiento deberá ser calculado de conformidad con lo previsto en el Anexo AA de la Circular Única de Emisoras y revelado en términos del artículo 35 Bis 1 de dicha Circular Única de Emisoras.*

*En caso de que se exceda el límite máximo señalado en el párrafo anterior, no se podrán asumir pasivos adicionales con cargo al Patrimonio del Fideicomiso hasta en tanto se ajuste al límite señalado, salvo que se trate de operaciones de refinanciamiento para extender el vencimiento del endeudamiento y el Comité Técnico documente las evidencias*

de tal situación. En todo caso, el resultado de dicho refinanciamiento no podrá implicar un aumento en el nivel de endeudamiento registrado antes de la citada operación de refinanciamiento.

En caso de que se exceda el límite a que se refiere este inciso, el Administrador, deberá presentar a la Asamblea de Tenedores un informe de tal situación, así como un plan correctivo en el que se establezca la forma, términos y, en su caso, plazo para cumplir con el límite. Previo a su presentación a la Asamblea de Tenedores, el plan deberá ser aprobado por la mayoría de los Miembros Independientes del Comité Técnico en un plazo no mayor a 20 (veinte) Días Hábiles contados desde la fecha en que se dé a conocer el exceso a dicho límite. En cualquier caso, el plan correctivo deberá contemplar lo señalado en el párrafo anterior.

ii. Se deberá establecer la obligación de cumplir con un índice de cobertura de servicio de la deuda, al momento de asumir cualquier crédito, préstamo o financiamiento. Este índice deberá calcularse de conformidad con lo previsto en el anexo AA de la Circular Única de Emisoras con cifras al cierre del último trimestre reportado y no podrá ser menor a 1.0. Asimismo, el índice deberá ser revelado en términos del artículo 35 Bis 1 de la Circular Única de Emisoras.

Adicionalmente, se deberá establecer que en caso de que se incumpla con el índice de cobertura de servicio de la deuda, no se podrán asumir pasivos adicionales con cargo al Patrimonio del Fideicomiso, salvo que se trate de operaciones de refinanciamiento para extender el vencimiento del endeudamiento y el Comité Técnico documente las evidencias de tal situación. En todo caso, el resultado de dicho refinanciamiento no podrá implicar una disminución en el cálculo del índice de cobertura de servicio de la deuda registrado antes de la citada operación de refinanciamiento.

En el evento de que se incumpla con el índice de cobertura de servicio de la deuda a que se refiere el párrafo anterior, el Administrador, deberá presentar a la Asamblea de Tenedores un informe de tal situación, así como un plan correctivo en el que se establezca la forma, términos y, en su caso, plazo para cumplir con el índice. Previo a su presentación a la Asamblea de Tenedores, el plan deberá ser aprobado por la mayoría de los Miembros Independientes del Comité Técnico en un plazo no mayor a 20 (veinte) Días Hábiles contados desde la fecha en que se dé a conocer el exceso a dicho límite. En cualquier caso, el plan correctivo deberá contemplar lo señalado en el párrafo anterior.

...

#### **DÉCIMA CUARTA. DISTRIBUCIONES.**

14.1 *Distribuciones.* Los Tenedores de los CBFIs tendrán derecho a recibir las Distribuciones conforme a lo previsto por el presente Fideicomiso, por lo que una vez que se apruebe la distribución correspondiente por parte del Comité Técnico, éste deberá instruir por escrito al Fiduciario la entrega de las Distribuciones a los Tenedores.

Será necesario que el Comité Técnico, cuente con el voto favorable de la mayoría de los Miembros Independientes del Comité Técnico para acordar que las Distribuciones sean distintas al 95% (noventa y cinco por ciento) del Resultado Fiscal del ejercicio que corresponda.

Para el caso de que se pretenda acordar una Distribución menor al 95% (noventa y cinco por ciento) del Resultado Fiscal del Fideicomiso, se requerirá además la aprobación de la Asamblea de Tenedores.

14.2 *Entrega de Distribuciones de Efectivo.* Las entregas de las Distribuciones de Efectivo se realizarán a prorrata entre todos los Tenedores en proporción a la tenencia de los CBFIs que cada Tenedor detente.

14.3 *Periodicidad.* Las Distribuciones de Efectivo se efectuarán de manera trimestral durante el primer ejercicio fiscal, siempre y cuando existan recursos disponibles al efecto conforme a la operación y manejo de las cuentas, ingresos, inversiones y egresos. Para los ejercicios posteriores, la política de distribución será determinada por el Comité Técnico.

14.4 *Origen.* Las Distribuciones de Efectivo se efectuarán siempre y cuando existan recursos líquidos en la Cuenta de Distribuciones de Efectivo y siempre y cuando se cumplan con los siguientes requisitos:

(i) Que el Comité Técnico apruebe los estados financieros del Fideicomiso, con base en los cuales se pretenda efectuar la entrega de Distribuciones de Efectivo;

(ii) Que el Comité Técnico apruebe el monto de la Distribución de Efectivo, previa opinión del Comité de Auditoría; y

(iii) Que el Administrador, con base en la resolución del Comité Técnico, realice la instrucción respectiva al Fiduciario para la entrega de Distribuciones de Efectivo a los Tenedores, con base en el monto total aprobado por el Comité Técnico y el número de CBFIs en circulación.

El Fiduciario deberá informar a la CNBV, a la BMV, a través de los medios que estén determinados, y por escrito al Indeval, con al menos 2 (dos) Días Hábiles de anticipación a la fecha en la que realizará la entrega de Distribuciones de Efectivo, el monto correspondiente a dicha entrega de Distribuciones de Efectivo.

...

## **DÉCIMA SEXTA. OBLIGACIONES DEL FIDUCIARIO.**

16.1 *Obligaciones del Fiduciario.* Sin perjuicio de las obligaciones del Fiduciario consignadas en este Fideicomiso, el Fiduciario tendrá durante la vigencia del presente Fideicomiso, las siguientes obligaciones:

- a. Cumplir en tiempo y forma con las obligaciones establecidas a su cargo en el presente Fideicomiso y en los Documentos de Emisión;
- b. Proporcionar al Auditor Externo todas las facilidades e información necesarias a fin de que lleve a cabo la auditoría anual;
- c. Realizar todos los actos para o tendientes a mantener la exigibilidad y validez de este Fideicomiso;
- d. Abstenerse de realizar actividades o actos que sean incongruentes o contrarios a lo estipulado en este Fideicomiso y llevar a cabo todas las actividades y actos previstos expresamente en este Fideicomiso, para que las Partes puedan ejercer completa, eficaz y oportunamente sus derechos;
- e. Cumplir con todas las leyes, reglamentos, decretos, acuerdos y normas aplicables, emitidas por cualquier autoridad gubernamental;
- f. De conformidad con la información que le sea entregada por el Asesor Contable y Fiscal, cumplir por cuenta de los Tenedores, con las obligaciones a su cargo en los términos de la LISR y de conformidad con la Cláusula Vigésimo Sexta de este Fideicomiso;
- g. Realizar todos los actos necesarios para o tendientes a conservar los derechos de que sea titular, conforme a este Fideicomiso;
- h. Crear y mantener de manera independiente las Cuentas, sin que las cantidades transferidas o registradas en los mismos se confundan en cualquier forma;
- i. Consultar con el Comité Técnico, en caso de que deba tomarse alguna decisión respecto a asuntos no previstos en este Fideicomiso conforme al siguiente procedimiento: El Fiduciario notificará al Comité Técnico, para que acuerde lo relativo a la decisión en cuestión dentro de un plazo razonable. El Comité Técnico podrá decidir la necesidad de convocar a una Asamblea de Tenedores para que esta decida el asunto de que se trate, para lo cual, el Comité Técnico notificará la solicitud correspondiente al Fiduciario con la finalidad de que este último convoque la celebración de la Asamblea de Tenedores; en cuyo caso el Fiduciario se abstendrá de retrasar en forma no razonable la convocatoria y celebración de dicha Asamblea de Tenedores. El Comité Técnico deberá resolver los asuntos cuya urgencia no permita la realización de la convocatoria y celebración de la Asamblea de Tenedores, debiendo auxiliarse al respecto en la opinión que al efecto formule el Comité de Prácticas y/o el Comité de Auditoría, dependiendo la materia de que se trate;
- j. Entregar vía correo electrónico al Representante Común, al Auditor Externo, al Administrador, al Comité Técnico, al Comité de Prácticas y al Comité de Auditoría, dentro de los primeros 10 (diez) Días Hábiles de cada mes, el estado de cuenta fiduciario que muestre el valor del Patrimonio del Fideicomiso al mes calendario inmediato anterior. En virtud que las Cuentas

*se mantienen en una institución financiera diversa a Deutsche Bank México, Sociedad Anónima, Institución de Banca Múltiple, el Fideicomitente, los Fideicomitentes Adherentes, los Fideicomisarios en Primer Lugar, Fideicomisarios en Segundo Lugar y el Comité Técnico aceptan que el Fiduciario sólo está obligado a proporcionar los estados de cuenta con base en sus formatos institucionales que incluya la información que indique el valor del Patrimonio del Fideicomiso (saldos finales) al cierre del mes en cuestión, con copia de los estados de cuenta que el Fiduciario reciba del banco corresponsal en donde se mantienen las Cuentas, mismos que contienen el detalle intra-mes de todas las operaciones realizadas, sin necesidad de que el Fiduciario replique la información del banco corresponsal en los estados de cuenta del Fiduciario.*

*El Fiduciario no será responsable en caso de que alguna de las Partes no reciba los estados de cuenta respectivos, siendo a cargo de éstos, cuando así ocurra, el solicitar al Fiduciario una copia de los estados de cuenta correspondientes.*

*Todo estado de cuenta que prepare el Fiduciario será elaborado de conformidad con los formatos que institucionalmente hayan sido establecidos y contendrá la información que el Fiduciario determine de conformidad con las políticas institucionales.*

*El Administrador llevará a cabo la contabilidad del Fideicomiso, misma que deberá ser entregada cuando menos 3 (tres) Días Hábiles anteriores a la fecha límite de acuerdo a los plazos establecidos para entrega a la BMV y a la CNBV con base a la Legislación Aplicable, misma que será publicada por el Fiduciario a más tardar en la fecha límite establecida en la Legislación Aplicable.*

*k. El Fiduciario previa asesoría del Asesor Contable y Fiscal, deberá entregar la información razonable que le sea solicitada por el Comité Técnico con base en las solicitudes de Tenedores, para efectos de que estos últimos puedan cumplir con sus respectivas obligaciones fiscales cuando los mismos sean residentes extranjeros;*

*l. Proporcionar al público en general a través del STIV-2 que mantiene la CNBV y el EMISNET que mantiene la BMV, la información a que se refiere el artículo 33 (treinta y tres) de la Circular Única de Emisoras;*

*m. Permitir el acceso al Comité Técnico, al Representante Común y al Administrador (en este último caso, limitado la documentación e información conforme sus funciones), a todos los documentos e información en su poder derivados o relacionados con el presente Fideicomiso que pueda entregarse conforme a la Legislación Aplicable;*

*n. Responder civilmente por daños y perjuicios que cause por el incumplimiento de las obligaciones a su cargo, asumidas en el presente Fideicomiso siempre y cuando este incumplimiento sea derivado del dolo, negligencia o mala fe;*

*o. Verificar el cumplimiento del Auditor Externo con sus obligaciones establecidas en el contrato de prestación de servicios u otro instrumento celebrado;*

*p. Proporcionar a la BMV, en lo conducente, por medio de la persona que éste designe por escrito, la información a que se refiere la disposición 4.033.00 y la Sección Segunda del Capítulo Quinto del Título Cuarto del Reglamento Interior de la BMV que le corresponda, respecto del Patrimonio del Fideicomiso, así como su conformidad para que, en caso de incumplimiento, le sean aplicables las medidas disciplinarias y correctivas a través de los órganos y procedimientos disciplinarios que se establecen en el Título Décimo Primero del Reglamento Interior de la BMV. El Comité Técnico deberá vigilar y procurar que el Fiduciario cumpla con la obligación establecida en este inciso y proporcione a la BMV en lo conducente la información referida;*

*q. Publicar avisos de entrega de Distribuciones de Efectivo o Reembolsos de Capital a los Tenedores e informar al Indeval, a la CNBV y a la BMV, a través de los medios que estas últimas determinen incluyendo el STIV-2 y EMISNET, con por los menos 6 (seis) Días Hábiles de anticipación, respecto de cualquier Distribución de Efectivo o Reembolso de Capital que deba hacerse a los Tenedores; para lo cual el Comité Técnico le notificará con cuando menos 10 (diez) Días Hábiles de anticipación el monto y la fecha de la Distribución de Efectivo; y*

*r. El Fiduciario en ningún momento estará obligado a erogar ningún tipo de gasto u honorario o cantidad alguna con cargo a su patrimonio, a fin de cumplir con las funciones que le corresponden conforme a la ley, a este Fideicomiso y a los respectivos CBFIs. En el supuesto de surgir cualquier conflicto originado por autoridades, por el Representante Común, los Intermediarios Colocadores o por terceros que impidan el pago de las Distribuciones de Efectivo, el Fiduciario hará esto del conocimiento de la Asamblea de Tenedores, y de conformidad con las resolución que esta adopte, el Fiduciario podrá otorgar los poderes suficientes a favor de la Persona o las Personas que para dichos efectos sea instruido pudiendo solicitar a los propios Tenedores, la aportación de los recursos pertinentes para cubrir los honorarios de dichos apoderados.*

...

## VIGÉSIMA SEGUNDA. DERECHO DE REVERSIÓN.

22.1 *Derecho de Reversión. Los Fideicomitentes Adherentes de que se trate, sólo podrán ejercer el Derecho de Reversión conforme al presente Fideicomiso en caso de que el Fiduciario haya sido instruido por el Comité Técnico o la Asamblea de Tenedores, para que proceda a la enajenación del Activo de que se trate.*

22.2 *Mecanismo para ejercer del Derecho de Reversión. Para el ejercicio del Derecho de Reversión sobre los Activos a que se refiere la sección 22.1 anterior, se procederá de la siguiente forma:*

*A. Una vez que se haya tomado la decisión de enajenar el Activo de que se trate conforme a este Fideicomiso, el Comité Técnico con el voto favorable de la mayoría de sus miembros y de la mayoría de los Miembros Independientes, determinará el precio y condiciones de la reversión, para lo cual requerirá de la opinión del Comité de Prácticas quien deberá emitir una opinión de razonabilidad considerando la valuación, a su vez, de un experto independiente. El precio y condiciones de reversión deberán ser notificados al Fiduciario por escrito, y al o a los Fideicomitentes Adherentes de que se trate.*

*B. Los Fideicomitentes Adherentes de que se traten contarán con un plazo de 15 (quince) Días Hábiles siguientes a la notificación a que se refiere el inciso A. anterior para manifestar su voluntad de ejercer o no el Derecho de Reversión a que se refiere la presente Cláusula y, en su caso, debiendo exhibir el precio de la reversión a más tardar en la fecha en la que se firme la escritura pública en la que se haga constar la reversión de la propiedad del Activo de que se trate, debiendo procederse conforme a las condiciones establecidas por el Comité Técnico.*

*En caso de no existir manifestación por parte de los Fideicomitentes Adherentes dentro del plazo de 15 (quince) Días Hábiles, se entenderá que no desean ejercer el Derecho de Reversión por lo que el Fiduciario procederá conforme le instruya el Comité Técnico.*

...

## VIGÉSIMA SEXTA. OBLIGACIONES FISCALES.

26.1 *Obligaciones. Los impuestos, derechos y demás contribuciones en materia fiscal, presentes o aquellos que se llegasen a determinar como consecuencia de la emisión de nuevas disposiciones legales, que se causen con motivo de la celebración, vigencia y cumplimiento del objeto del presente Fideicomiso y que pudieran imponer las leyes o autoridades fiscales, deberán estar a cargo de la Parte que, conforme a la legislación aplicable, genere o cause tales impuestos, derechos y/o contribuciones en materia fiscal mencionadas. Para efectos de lo anterior, el Fiduciario y los Tenedores habrán de atender lo dispuesto por esta Cláusula.*

26.2 *Régimen Fiscal aplicable en materia de ISR e IVA. Al tratarse de un fideicomiso cuyo fin principal consiste en: (i) la adquisición y/o construcción de Bienes Inmuebles para ser destinados al arrendamiento; (ii) la adquisición del derecho a percibir ingresos provenientes del arrendamiento de dichos Bienes Inmuebles; así como (iii) a otorgar financiamiento para esos fines con garantía hipotecaria sobre los bienes arrendados, el régimen fiscal que resultará aplicable es el contenido en los artículos 187 (ciento ochenta y siete) y 188 (ciento ochenta y ocho) de la LISR actualmente en vigor y/o aquellas disposiciones legales que las sustituyan. De lo anterior, las Partes estarán sujetas a lo que a continuación se refiere:*

*a. El régimen fiscal descrito en el artículo 188 (ciento ochenta y ocho) de la LISR en vigor resulta aplicable al Fideicomiso, toda vez que cumple con los requisitos previstos por el artículo 187 (ciento ochenta y siete) de la LISR en vigor, y/o aquellas disposiciones legales que las sustituyan. De esta forma, en todo momento, se, tendrá la obligación de vigilar el cabal cumplimiento por parte del Fideicomiso de los requisitos establecidos en dicho artículo;*

*b. Será responsabilidad del Administrador determinar el Resultado Fiscal, así como la Utilidad Fiscal o, en su caso, Pérdida Fiscal por CBFIs de acuerdo con los informes que realicen y en su caso reciban con base en los términos del presente Fideicomiso;*

*c. Los Tenedores de los CBFIs deberán acumular el Resultado Fiscal que les distribuya el Fiduciario o el Intermediario Financiero y podrán acreditar el ISR que les sea retenido;*

d. *El Intermediario Financiero deberá retener a los Tenedores el ISR sobre el monto de cada Distribución de Efectivo que se les realice, salvo en el hecho de que los Tenedores se encuentren exentos del pago de dicho impuesto o, bien, se trate de Fondos de Pensiones y Jubilaciones Extranjeros.*

e. *El Fiduciario deberá proporcionar al Instituto para el Depósito de Valores (Indeval) la información a que se refiere la regla correspondiente de la Resolución Miscelánea Fiscal vigente en el ejercicio de que se trate o aquella disposición legal que, en su caso, la sustituya;*

f. *Los Tenedores no podrán considerar como impuesto acreditable el IVA que sea acreditado por el Fideicomiso, ni el que le haya sido trasladado al Fideicomiso. De igual forma, los Tenedores se encontrarán imposibilitados para compensar, acreditar o solicitar la devolución de los saldos a favor generados por las operaciones del Fideicomiso por concepto de IVA, de conformidad con lo establecido por la regla correspondiente de la Resolución Miscelánea Fiscal vigente en el ejercicio de que se trate o aquellas reglas emitidas por las autoridades fiscales que la sustituyan. El Fiduciario con la asistencia del Asesor Contable y Fiscal, deberá presentar las solicitudes de devolución correspondientes en materia de IVA.*

g. *Para efectos de la LIVA, el Fiduciario deberá expedir por cuenta de los Tenedores los comprobantes respectivos, trasladando en forma expresa y por separado dicho impuesto. De lo anterior, el Fiduciario asumirá responsabilidad solidaria por el impuesto que se deba pagar con motivo de las actividades realizadas a través del Fideicomiso.*

h. *Los Tenedores establecen que, con excepción de lo estipulado en este Fideicomiso; los CBFIs no les otorgan derecho alguno sobre los Activos que forman parte del Patrimonio del Fideicomiso.*

26.3 *Impuesto sobre Adquisición de Bienes Inmuebles (ISAI). Este impuesto se causará al momento de la aportación de los Activos al Patrimonio del Fideicomiso. Respecto de los Activos que sean aportados al Patrimonio del Fideicomiso por los Fideicomitentes Adherentes y sobre los cuales mantengan el Derecho de Reversión, el Fiduciario se encontrará obligado a determinar el cálculo y entero de dicho impuesto conforme a la legislación aplicable, o su equivalente, en las entidades federativas y/o municipios en los que se encuentren ubicados los Activos que formen parte del Patrimonio del Fideicomiso, hasta el momento en que sea enajenado el Activo de que se trate, o bien, hasta el momento en que el o los Fideicomitentes Adherentes de que se trate, enajenen los CBFIs que hubieran recibido como contraprestación por la aportación del Activo al Patrimonio del Fideicomiso.*

*En el caso de que el Fiduciario sea requerido formalmente por las autoridades competentes para efectos de realizar cualquier pago relacionado con el impuesto referido, el Fiduciario podrá realizar el pago que se le requiera con los recursos que se mantengan en el Patrimonio del Fideicomiso, sin responsabilidad alguna.*

*En el supuesto de que conforme a la legislación fiscal aplicable en las entidades federativas y/o municipios en los que se encuentren ubicados los Activos se requiera al notario público que haga constar la aportación o adquisición de los Activos, calcular, retener y enterar el referido impuesto, será el notario público que haga constar la aportación o adquisición quien calcule, retenga y entere el referido impuesto.*

26.4 *Como se ha señalado, las disposiciones fiscales que rigen el presente Fideicomiso son las establecidas en los artículos 187 (ciento ochenta y siete) y 188 (ciento ochenta y ocho) de la LISR en vigor, y/o aquellas disposiciones legales que las sustituyan, así como en la Ley del Impuesto Sobre Adquisición de Bienes Inmuebles de la entidad federativa aplicable a la ubicación de los Activos. A este respecto, se autoriza al Fiduciario la contratación de un Asesor Contable y Fiscal, por conducto del cual, el Fiduciario dará cabal cumplimiento de las obligaciones descritas en las secciones 26.2 y 26.3 de este Fideicomiso. Los gastos del referido Asesor Contable y Fiscal serán considerados como Gastos de Mantenimiento de la Emisión.*

26.5 *El Fiduciario se encontrará exento de la obligación de pagar por cuenta propia el importe de las obligaciones fiscales que graven el Patrimonio del Fideicomiso y sus actividades, por lo que cualquier coste en este sentido será única y exclusivamente con cargo al Patrimonio del Fideicomiso, y hasta por el monto que éste alcance y baste.*

26.6 *Las Partes del presente Fideicomiso se obligan a indemnizar y a mantener en paz y a salvo al Fiduciario, de cualquier responsabilidad, impuesto, actualización, recargo o multa que pudiera derivarse del posible incumplimiento de las obligaciones fiscales, en el supuesto que el Patrimonio del Fideicomiso llegase a ser insuficiente y por motivo del cual pudiera derivarse el incumplimiento de las obligaciones fiscales.*

26.7 *Las Partes reconocen que el Representante Común no es ni será responsable de ninguna obligación fiscal derivada de este Fideicomiso (con excepción de la que derive de los honorarios correspondientes), ni de la presentación, validación o revisión de cualquier informe, declaración, o documento de naturaleza fiscal.*

26.8 *A efectos de dar cumplimiento a las obligaciones establecidas en la presente Cláusula o en caso de cualquier contingencia derivada de algún requerimiento por parte de alguna autoridad, las Partes acuerdan que el Fiduciario contratará al Asesor Contable y Fiscal con cargo al Patrimonio del Fideicomiso a efectos de que éste realice por cuenta y orden del Fiduciario y con base en la información que éste último reciba de los reportes correspondientes establecidos en el presente Fideicomiso, el reporte, declaración y pago de los impuestos correspondiente.*

26.9 *Las Partes en este acto expresamente acuerdan que el Fiduciario tendrá en todo momento el derecho de hacerse representar, con cargo al Patrimonio del Fideicomiso, por sus propios abogados, consejeros y fiscalistas en relación a cualesquiera obligaciones fiscales que resultaren a su cargo.*

26.10 *El Asesor Contable y Fiscal realizará por cuenta y orden del Fiduciario y con base en la información que éste último reciba de los reportes correspondientes establecidos en el presente Fideicomiso, la preparación y elaboración de información financiera que el Fiduciario dará a conocer al público en general a través del EMISNET que mantiene la BMV y STIV-2 que mantiene la CNBV, o los medios que estas determinen.*

### **TRIGÉSIMA. DISPOSICIONES RELATIVAS A TRANSACCIONES CON CBFIS.**

30.1 *Transmisiones sujetas a autorización del Comité Técnico. Toda transmisión de CBFIs a favor de Persona alguna o conjunto de Personas actuando en forma concertada que llegue a acumular en una o varias transacciones el 10% (diez por ciento) o más del total de los CBFIs en circulación, estará sujeto a la autorización previa del Comité Técnico, con el voto favorable de la mayoría de los miembros del Comité y con el voto favorable de la mayoría de los Miembros Independientes. Lo anterior no será aplicable exclusivamente a las adquisiciones que efectúen las Sociedades de Inversión Especializada en Fondos para el Retiro de manera independiente, pero sí cuando actúen de manera concertada dos o más de ellas.*

*Lo señalado en el párrafo anterior, se aplica en forma enunciativa, pero no limitativa a:*

- a) *La compra o adquisición por cualquier título o medio, de CBFIs emitidos por el Fiduciario conforme al presente Fideicomiso o que se emitan en el futuro, incluyendo Certificados de Participación Ordinaria (CPO's) o cualquier otro Valor o instrumento cuyo valor subyacente sea los CBFIs emitidos por el Fiduciario conforme al presente Fideicomiso; o cualesquiera otro documento que represente derechos sobre CBFIs;*
- b) *La compra o adquisición de cualquier clase de derechos que correspondan a los Tenedores;*
- c) *Cualquier contrato, convenio o acto jurídico que pretenda limitar o resulte en la transmisión de cualquiera de los derechos y facultades que correspondan a los Tenedores, incluyendo instrumentos u operaciones financieras derivadas, así como los actos que impliquen la pérdida o limitación de los derechos de voto otorgados por los CBFIs, salvo aquellos previstos por la Circular Única de Emisoras e incluidos en el presente Fideicomiso; y*
- d) *Adquisiciones que pretendan realizar una o más Personas, que actúen de manera concertada cuando se encuentren vinculados entre sí para tomar decisiones como grupo, asociación de Personas o consorcios.*

*La autorización del Comité Técnico deberá ser previa y por escrito, y se requerirá indistintamente si la adquisición de los CBFIs, Valores y/o derechos relativos a los mismos, se pretende realizar dentro o fuera de bolsa de valores, directa o indirectamente, a través de ofertas públicas o privadas, o mediante cualesquiera otra modalidad o acto jurídico, en una o varias transacciones de cualquier naturaleza jurídica, simultáneas o sucesivas, en México o en el extranjero.*

30.2 *Otras transmisiones sujetas a autorización del Comité Técnico. También se requerirá el voto favorable del Comité Técnico para la celebración de convenios, contratos y cualesquiera otros actos jurídico de cualquier naturaleza, orales o escritos, en virtud de los cuales se formen o adopten mecanismos o acuerdos de asociación de voto, para su ejercicio en una o varias Asambleas de Tenedores, cada vez que el número de votos en su conjunto resulte en un número igual o mayor a cualquier porcentaje del total de los CBFIs que sea igual o superior al 10% (diez por ciento) de los CBFIs en circulación.*

30.3 *Procedimiento. La solicitud escrita para efectuar la adquisición deberá presentarse por el o los interesados a efecto de ser considerada por el Comité Técnico y deberá entregarse al Administrador con copia al secretario del Comité Técnico y al Fiduciario, en el entendido de que su falsedad hará que los solicitantes incurran en las sanciones penales respectivas y sean responsables de los daños y perjuicios que en su caso ocasionen incluyendo el daño moral que causen al Fiduciario, a los Tenedores y al*

*Administrador, incluyendo a sus subsidiarias y filiales. Dicha solicitud deberá incluir como mínimo, a manera enunciativa y no limitativa, la siguiente información que se deberá proporcionar bajo protesta de decir verdad:*

- a) El número de CBFIs que se pretenden adquirir y una explicación detallada de la naturaleza jurídica del acto o actos que se pretendan realizar;*
- b) La identidad y nacionalidad del solicitante o solicitantes, revelando si actúan por cuenta propia o ajena, ya sea como mandatarios, accionistas, comisionistas, fiduciarios, fideicomitentes, fideicomisarios, miembros del Comité Técnico o su equivalente, "trustees" o agentes de terceros, y si actúan con o sin la representación de terceros en México o en el extranjero;*
- c) La identidad y nacionalidad de los socios, accionistas, mandantes, comitentes, fiduciarios, fideicomitentes, fideicomisarios, miembros del comité técnico o su equivalente, causahabientes y agentes de los solicitantes, en México o en el extranjero;*
- d) La identidad y nacionalidad de quién o quiénes controlan a los solicitantes, directa o indirectamente a través de los comisionistas, fiduciarios, fideicomitentes y demás entidades o personas señaladas en los párrafos b) y c) anteriores;*
- e) Quiénes de los mencionados anteriormente son entre sí cónyuges o tienen parentesco por consanguinidad o afinidad hasta el cuarto grado;*
- f) Quiénes de todas las personas mencionadas anteriormente son o no, competidores del negocio establecido por el presente Fideicomiso; y si mantienen o no, alguna relación jurídica económica o de hecho con algún competidor, cliente, proveedor, acreedor o Tenedor de por lo menos un 10% (diez por ciento) de CBFIs en circulación;*
- g) La participación individual que ya mantengan, directa o indirectamente los solicitantes y todos los mencionados anteriormente, con respecto a los CBFIs, valores, derechos y mecanismos o acuerdos de asociación de voto a que se refiere la presente Cláusula;*
- h) El origen de los recursos económicos que se pretendan utilizar para pagar la adquisición que se establezca en la solicitud, especificando la identidad, nacionalidad y demás información pertinente de quién o quiénes provean o vayan a proveer dichos recursos; explicando la naturaleza jurídica y condiciones de dicho financiamiento o aportación, incluyendo la descripción de cualquier clase de garantía que en su caso se vaya a otorgar y revelando además, si esta o estas personas, directa o indirectamente son o no competidores, clientes, proveedores, acreedores o tenedores de por lo menos un 10% (diez por ciento) de los CBFIs en circulación;*
- i) El propósito de la transacción o transacciones de que se pretenden realizar; y quiénes de los solicitantes tienen la intención de adquirir en el futuro, directa o indirectamente, CBFIs y derechos adicionales a los referidos en la solicitud y, en su caso, el porcentaje de tenencia o de voto que se pretenda alcanzar con dichas adquisiciones. Asimismo, se deberá establecer si es su deseo o no adquirir 30% (treinta por ciento) o más de los CBFIs en circulación o, en su caso, el control del Fideicomiso en virtud de mecanismos o acuerdos de voto o por cualquier otro medio, ya que en este caso adicionalmente se deberá efectuar a través de una oferta pública de compra; y*
- j) En su caso, cualesquier otra información o documentos adicionales que se requieran por el Comité Técnico para adoptar su resolución. La información y documentación mencionada en los incisos anteriores, deberá ser proporcionada al Comité Técnico dentro de los 45 (cuarenta y cinco) Días Hábiles siguientes a la presentación de la solicitud.*

*30.4 Efectos. Si se llegaren a realizar compras o adquisiciones de CBFIs, o celebrar convenios de los restringidos en la presente Cláusula sin observarse el requisito de obtener el acuerdo favorable, previo y por escrito del Comité Técnico y en su caso sin haber dado cumplimiento a las disposiciones antes citadas, los CBFIs, Valores y derechos relativos a los mismos materia de dichas compras, adquisiciones o convenios, serán nulos y no otorgarán derecho o facultad alguna para votar en las Asambleas de Tenedores, ni se podrán ejercer cualesquiera otros derechos diferentes a los económicos que correspondan a los CBFIs o derechos relativos a los mismos. Consecuentemente, en estos casos, no se dará valor alguno a las constancias de depósito de CBFIs que en su caso expida alguna institución de crédito o para el depósito de valores del país, o en su caso las similares del extranjero, para acreditar el derecho de asistencia a una Asamblea de Tenedores.*

*30.5 Pacto expreso. Los Tenedores, así como de los Valores, documentos, contratos y convenios a que se refiere la presente Cláusula, por el solo hecho de serlo, convienen expresamente en cumplir con lo previsto en la misma y con los acuerdos del Comité*



Técnico que en su caso adopte. Asimismo, autorizan expresamente al Comité Técnico para que lleve a cabo toda clase de investigaciones y requerimientos de información para verificar el cumplimiento de la presente Cláusula y, en su caso, el cumplimiento de las disposiciones legales aplicables en ese momento.

30.6 Elementos para valoración. El Comité Técnico al hacer la determinación correspondiente en los términos de esta Cláusula, podrá evaluar entre otros aspectos, los siguientes: (i) el beneficio que se esperaría para el desarrollo del negocio implementado por el Fideicomiso; (ii) el posible incremento en el valor del Patrimonio del Fideicomiso o en la inversión de los Tenedores; (iii) la debida protección de los Tenedores; (iv) si el pretendido comprador o adquiriente es competidor directo o indirecto en el negocio establecido por el Fideicomiso o si está relacionado con competidores del mismo; (v) que el solicitante hubiera cumplido con los requisitos que se prevén en esta Cláusula para solicitar la autorización por cada 10% (diez por ciento) de los CBFIs y en su caso, los demás requisitos legales aplicables; (vi) la solvencia moral y económica de los interesados; (vii) el mantener una base adecuada de inversionistas; y (viii) los demás requisitos que juzgue adecuados el Comité Técnico, incluyendo la posible petición a un tercero de un dictamen sobre la razonabilidad del precio o pretensiones del interesado u otras cuestiones relacionadas.

30.7 Término para la resolución. El Comité Técnico deberá de resolver las solicitudes a que se refiere la presente Cláusula dentro de los 3 (tres) meses a partir de la fecha en que se hubiere presentado la solicitud o solicitudes correspondientes. En cualquier caso, si el Comité Técnico no resuelve la solicitud o solicitudes en el plazo antes señalado, se considerará que el Comité Técnico ha resuelto en forma negativa, es decir, negando la autorización. De igual manera, el Comité Técnico podrá, a su juicio, reservarse la divulgación de dicho evento al público inversionista por ser un asunto estratégico del negocio establecido por el Fideicomiso.

Para el caso en que el Comité Técnico niegue la autorización solicitada conforme lo establecido en el párrafo anterior, en un plazo no mayor a los 2 (dos) meses siguientes deberá acordar el mecanismo conforme al cual los solicitantes puedan enajenar los CBFIs, incluyendo la adquisición proporcional de los mismos por los demás Tenedores conforme a su tenencia y la readquisición de los mismos por el propio Fiduciario.

30.8 Figuras jurídicas incluidas. Para los efectos de la presente Cláusula, la adquisición de los CBFIs o de derechos sobre los CBFIs, así como de los Valores, documentos, contratos y convenios a que se refiere esta Cláusula, incluye además de la propiedad y copropiedad de los CBFIs, los casos de usufructo, nudo propietario o usufructuario, préstamo, reporto, prenda, posesión, titularidad fiduciaria o derechos derivados de fideicomisos o figuras similares bajo la legislación mexicana o legislaciones extranjeras; la facultad de ejercer o estar en posibilidad de determinar el ejercicio de cualquier derecho como Tenedor; la facultad de determinar la enajenación y transmisión en cualquier forma de los CBFIs o de los derechos inherentes a los mismos, o tener derecho a recibir los beneficios o productos de la enajenación, ventas y usufructo de CBFIs o derechos inherentes a los mismos.

30.9 Forma de calcular montos y porcentajes. Para determinar si se alcanzan o exceden los porcentajes y montos a que se refiere esta Cláusula, se agrupan, además de los CBFIs o derechos de que sean propietarios o titulares las personas que pretendan adquirir CBFIs o derechos sobre los mismos, los siguientes CBFIs y derechos: (i) los CBFIs o derechos que se pretendan adquirir; (ii) los CBFIs o derechos de que sea titulares o propietarios personas morales en las que el pretendido adquiriente, adquirientes o las personas a que se refiere esta Cláusula, tengan una participación directa o indirecta; o con quienes tengan celebrado un convenio, contrato, acuerdo o arreglo cualquiera, ya sea directa o indirectamente, por virtud de los cuales en cualquier forma puedan influenciar el ejercicio de los derechos o facultades que dichas personas tengan por virtud de su propiedad o titularidad de CBFIs o derechos, incluyendo las hipótesis de “Influencia Significativa” o “Poder de Mando” en los términos de los dispuesto por la LMV; (iii) los CBFIs o derechos sobre CBFIs que estén sujetos a fideicomisos o figuras similares en los que participen o sean parte el pretendido adquiriente o pretendidos adquirientes, sus parientes hasta el cuarto grado o cualquier persona actuando por cuenta de o en virtud de algún acuerdo, convenio, contrato o arreglo con el pretendido adquiriente o los referidos parientes; (iv) los CBFIs o derechos sobre CBFIs que sean propiedad de parientes del pretendido adquiriente, hasta el cuarto grado; y (v) los CBFIs y derechos de los cuales sean titulares o propietarios personas físicas por virtud de cualquier acto, convenio o contrato con el pretendido adquiriente o con cualquiera de las personas a que se refieren los incisos (ii) (iii) y (iv) anteriores; o en relación a las cuales cualquiera de dichas personas pueda influenciar o determinar el ejercicio de las facultades o derechos que les correspondan a dichos CBFIs o derechos sobre los mismos.

30.10 Lo previsto en esta Cláusula no será aplicable a: (i) la transmisión hereditaria de CBFIs; y (ii) los mecanismos, incluido el Fideicomiso de Fundadores, a través de los cuales los Fideicomitentes Adherentes controlen la tenencia de los CBFIs que adquieran como contraprestación por la aportación al Patrimonio del Fideicomiso de los Activos Aportados.

30.11 Lo previsto en esta Cláusula de ninguna manera limitará los derechos de los Tenedores que en lo individual o en su conjunto tengan el 10% (diez por ciento) del total de CBFIs en circulación a que se refiere el presente Fideicomiso.

## **TRIGÉSIMA PRIMERA. MODIFICACIONES.**

31.1 *Modificaciones.* El presente Fideicomiso solo podrá modificarse previo acuerdo entre el Fideicomitente y el Representante Común, con el consentimiento otorgado por los Tenedores a través de Asamblea de Tenedores autorizado por los porcentajes previstos en la Cláusula Octava, con la comparecencia del Fiduciario; salvo que se trate de alguna modificación a las Cláusulas: Tercera, Cuarta, Quinta, Sexta, Séptima, Octava, Novena, Décima, Décima Primera, Décima Cuarta, Décima Quinta, Décima Octava, Vigésima Segunda, Vigésima Tercera, Trigésima y Trigésima Primera del presente Fideicomiso, la cual adicionalmente deberá ser autorizada por la Asamblea de Tenedores con voto favorable de los Tenedores que representen, por lo menos, el 75% (setenta y cinco por ciento) del número de CBFIs en circulación. El requisito de votación antes descrito, no se requerirá cuando se trate de modificaciones necesarias para adecuar el Fideicomiso de conformidad con futuras reformas a la Legislación Aplicable o derivadas de algún requerimiento legal por parte de alguna autoridad competente.

31.2 *Modificaciones posteriores al cambio del Administrador inicial.* Una vez que el Administrador inicial sea removido del cargo, el Fiduciario deberá convocar a una Asamblea de Tenedores a más tardar dentro del mes siguiente a que ello ocurra, a efectos de que la misma acuerde sobre la modificación del presente Fideicomiso para efectuar las modificaciones que considere convenientes con base en el proyecto de convenio modificatorio que el Comité de Prácticas elabore al efecto.

*Para que las resoluciones de la Asamblea de Tenedores a que se refiere el párrafo anterior sean válidas, se requerirá que las mismas sean acordadas por cuando menos los Tenedores que representen la mitad más uno de los CBFIs en circulación. El convenio modificatorio respectivo deberá ser suscrito por el Fiduciario y el Representante Común, sin la comparecencia del Administrador, salvo que la Asamblea de Tenedores determine lo contrario.”*

### **Contratos con Partes Relacionadas**

Para el desarrollo de su operación, Fibra Inn ha celebrado los siguientes contratos con partes relacionadas:

- i. Contrato de licencia de uso y goce de la marca Casa Grande pagadero al 1% sobre los ingresos generados por habitaciones, con Asesor de Activos Prisma, S.A.P.I. de C.V., celebrado el 24 de octubre de 2018 con una vigencia de 10 años.

### **Contrato de Administración**

Conforme al Contrato de Administración, el Administrador ó Administradora de Activos Fibra Inn, S.C. es responsable, entre otras cosas, de prestar los Servicios de Administración que sean necesarios y convenientes para realizar la más eficiente administración del Patrimonio del Fideicomiso, incluyendo sin limitar los siguientes:

- a. La dirección, planeación y ejecución de todas las actividades relacionadas con la administración financiera del Fideicomiso y su patrimonio; incluyendo sin limitar: (i) elaborar los programas de trabajo y presupuestos de ingresos y egresos del Fideicomiso, la elaboración de los planes de negocio anuales para cada propiedad que forme parte del Patrimonio del Fideicomiso, incluyendo las proyecciones de ingresos, CAPEX (según se defina en los contratos de arrendamiento) y gastos relativos al mantenimiento de las mismas, en todos los casos para la aprobación conforme a los términos del Fideicomiso; (ii) revisar la correcta aplicación de los ingresos y egresos del Fideicomiso, incluyendo la supervisión de los proyectos relacionados con el CAPEX, reportando al Comité Técnico las causas de las principales desviaciones presupuestales; (iii) ejecutar las funciones de caja y tesorería del Patrimonio del Fideicomiso; (iv) elaborar y mantener actualizada la contabilidad del Fideicomiso; (v) preparar los estados financieros del

Fideicomiso para la aprobación del Comité Técnico y (vi) elaborar el reporte anual en términos de la LMV, la Circular Única de Emisoras y demás disposiciones legales aplicables.

- b. Llevar a cabo el mantenimiento de los Bienes Inmuebles que sean Patrimonio del Fideicomiso, conforme a los términos previstos en los contratos de arrendamiento.
- c. Supervisar el cumplimiento total y oportuno de las obligaciones fiscales derivadas del Fideicomiso y sus propiedades, incluyendo: (i) el pago de los impuestos y derechos que correspondan; y (ii) la presentación de avisos y declaraciones fiscales.
- d. Supervisar el cumplimiento oportuno de todas las obligaciones a cargo del Fideicomiso, particularmente todas aquéllas relacionadas con los CBFIs y derivadas de la LMV y disposiciones relacionadas incluyendo el pago de honorarios o emolumentos a los miembros del Comité Técnico.
- e. Coordinar y supervisar las actividades de los auditores internos y externos del Fideicomiso, así como de los asesores legales, técnicos y demás prestadores de servicios del Fideicomiso.
- f. Coordinar y supervisar las actividades relacionadas con los recursos humanos que requiere el Fideicomiso para su operación, verificando que los responsables de las relaciones laborales paguen puntual y totalmente los salarios, prestaciones de seguridad social, honorarios y demás compensaciones que correspondan a dicho personal, a efecto de prever y eliminar contingencias a cargo del patrimonio del Fideicomiso.
- g. Desarrollar campañas de relaciones públicas en beneficio del Fideicomiso y particularmente aquellas enfocadas a los titulares de los CBFIs, la BMV, la CNBV y demás instituciones relacionadas con el Fideicomiso y la emisión, colocación y mantenimiento de los CBFIs.
- h. Negociar la celebración y prórroga de los contratos de arrendamiento conforme a las políticas, términos, plazos y condiciones autorizados por el Comité Técnico, incluyendo la responsabilidad ambiental a cargo de los arrendatarios durante el tiempo que se encuentren vigentes los contratos de arrendamiento y asimismo llevar a cabo la administración de los mismos.
- i. Contratar, coordinar y supervisar los servicios legales para obtener el cobro judicial de los adeudos de rentas a favor del Fideicomiso y la desocupación de los Bienes Inmuebles de los inquilinos morosos.
- j. A más tardar el día 5 (cinco) de cada mes calendario, deberá calcular y notificar al fiduciario del Fideicomiso, el monto que por concepto de renta le corresponde cobrar al fiduciario del Fideicomiso en su carácter de arrendador conforme a los contratos de arrendamiento respectivos.
- k. Realizar todas las actividades para mantener los Bienes Inmuebles asegurados contra todo riesgo; incluyendo sin limitar: (i) negociar las primas de seguro; (ii) contratar con la o las empresas aseguradoras correspondientes; y (iii) en su caso, tramitar y obtener el pago de las cantidades aseguradas.
- l. En general, realizar, coordinar y supervisar todas las actividades necesarias para la más eficiente administración de los bienes que integran el Patrimonio del Fideicomiso y de los contratos de arrendamiento.

Para el cumplimiento de las obligaciones del Administrador en términos del Contrato de Administración:

- (i) Deberá contar y ejecutar planes, programas de administración y de seguros por cada Bien Inmueble.
- (ii) Deberá llevar un registro pormenorizado de los pagos de rentas y cuotas de mantenimiento.
- (iii) Deberá contar en todo momento con el personal adecuado, suficiente y capacitado para prestar los Servicios de Administración.
- (iv) Deberá evitar que cualquier conflicto laboral con el personal a su cargo limite el cumplimiento de sus obligaciones conforme al Contrato de Administración, o afecte la funcionalidad, accesos y/o las áreas rentadas de los hoteles.
- (v) Deberá vigilar que en todo momento se cumplan con las leyes y reglamentos aplicables a los Bienes Inmuebles, tanto por sus inquilinos como usuarios de los mismos; debiendo verificar visitas y entrevistas necesarias al efecto.
- (vi) Deberá brindar todas las facilidades necesarias a efecto de que los delegados del Comité Técnico realicen visitas a los Bienes Inmuebles y comprueben su estado de conservación y tengan acceso a los documentos e información relativos a los mismos.
- (vii) El Administrador podrá apoyarse en la opinión, asesoría o información que reciba de su asesor jurídico o de sus funcionarios, en el entendido de que dicha opinión, asesoría o información no limitará ni afectará la responsabilidad del Administrador frente al Fiduciario conforme al Contrato de Administración.
- (viii) El Administrador podrá contratar a uno o más administradores regionales respecto de cualquiera de sus obligaciones o facultades como administrador conforme al Contrato de Administración. Asimismo, podrá subcontratar con terceros la ejecución de algunos de los Servicios de Administración, pero en todo caso, será el único responsable de la prestación de los Servicios de Administración frente a Fibra Inn.
- (ix) El Administrador no será responsable de cualquier error de criterio cometido de buena fe, salvo que sus errores constituyan una omisión en el cumplimiento de sus obligaciones en una forma que no sea diligente, honesta y de buena fe de conformidad con la legislación aplicable.
- (x) El Administrador deberá entregar al Comité Técnico, al Representante Común y a los Tenedores que lo soliciten, un informe trimestral del desempeño de sus funciones, así como la información y documentación que se le solicite en el cumplimiento de sus obligaciones.
- (xi) El Administrador deberá desempeñar sus funciones de forma diligente, actuando de buena fe y en el mejor interés del Fideicomiso y de los Tenedores.

Asimismo, en términos del Fideicomiso, el Administrador estará facultado para realizar las Actividades de Asesoría, que incluyen entre otros:

1. La asesoría y recomendación para la definición y, en su caso, modificación, de la planeación estratégica de cada uno de los Activos, así como respecto de los Proyectos a desarrollar por el Fiduciario conforme a los fines del Fideicomiso y en particular, la elaboración, para aprobación del Comité Técnico, de los planes, proyectos, presupuestos, calendarios, políticas y métodos bajo los cuales se construirán, promoverán, comercializarán y operarán los Proyectos; asimismo llevará a cabo las actividades necesarias para la adquisición/contribución de bienes inmuebles o derechos al Patrimonio del Fideicomiso, conforme el

Comité Técnico lo apruebe, mismas que deberán incluir, sin limitar: (i) la identificación de activos *targets*, negociación, *due diligence*, documentación y cierre, (ii) la definición de los Proyectos, incluyendo su ubicación, proyecto arquitectónico, plan maestro de desarrollo, características, especificaciones y tipo de producto inmobiliario materia de desarrollo, y específicamente en el caso de Proyectos que involucren hoteles, la definición o modificación del tipo de hotel, la selección, en su caso, cambio y negociación de la obtención de los derechos de uso de la marca más conveniente, la definición o modificación de las características del hotel tales como número y tipo de habitaciones, la inclusión o no de restaurantes y bares, el número y tamaño de salones de eventos y, en general, otras amenidades acordes con el tipo de hotel y estándares de la marca, (iii) la planeación financiera de los Proyectos, incluyendo la asesoría sobre la elaboración de estados financieros pro-forma, presupuestos de flujo de la inversión y la determinación del monto de los créditos y financiamientos (de deuda y capital) que se requieran o sean convenientes y recomendar las bases en que deban ser contratados, y (iv) la planeación comercial de los Proyectos, incluyendo todas las actividades relacionadas con la venta, renta, publicidad, mercadotecnia y cualquier otra relacionada a transmitir la propiedad o el uso del o los Proyectos (la “Comercialización”);

2. En aquellos inmuebles que no se destinen a prestación de servicios de hospedaje, recomendar y asesorar al Comité Técnico en la definición de políticas de precios, descuentos, plazos y condiciones de: venta, renta y financiamiento de los Proyectos a los clientes, para ser aprobados por el Comité Técnico; y la asesoría y recomendación sobre la contratación de comisionistas o mediadores que realicen la Comercialización;
3. Recomendar al Comité Técnico la estructura legal y fiscal de los Proyectos, incluyendo la recomendación y asesoría en la definición de políticas de contratación con clientes y proveedores;
4. Recomendar y Asesorar al Comité Técnico sobre la creación y nombramiento de comités de apoyo que a su juicio sean necesarios o convenientes para una mejor administración, operación, supervisión y rentabilidad de los Proyectos;
5. Recomendar y asesorar en la definición, o solicitar la modificación, de planes, Proyectos, presupuestos, calendarios, políticas y métodos que a su juicio sean necesarios o convenientes para una mejor administración, operación, supervisión y rentabilidad de los Proyectos;
6. Recomendar y asesorar al Comité Técnico respecto de las personas que deban cumplir las funciones de supervisión, auditoría y control de los actos del Fiduciario, prestadores de servicios, asesores legales y demás entidades relacionadas con el Fideicomiso;
7. Recomendar y asesorar al Comité Técnico respecto de la forma en que se presentarán los informes y reportes de actividades de control y supervisión a fin de que cumplan con los requisitos necesarios para su comprensión y entendimiento;
8. Recomendar y asesorar al Comité Técnico en el desarrollo de sus actividades y cumplimiento de las obligaciones asumidas con el Fiduciario;
9. Recomendar, asesorar y presentar los planes necesarios para que se implementen actos de (i) control y supervisión de las obligaciones fiscales derivadas del Fideicomiso; y (ii) cumplimiento oportuno de todas las obligaciones a cargo del Fideicomiso, particularmente todas aquéllas relacionadas con los CBFIs y derivadas de la LMV y disposiciones legales relacionadas;

10. Asesorar en las actividades de supervisión de los auditores internos y externos del Fideicomiso, así como de los asesores legales, técnicos y demás prestadores de servicios del Fiduciario;
11. Recomendar todas las actividades tendientes a detectar oportunidades de negocio y nuevas inversiones del Fideicomiso, incluyendo la asesoría y planeación de: (i) estudios de factibilidad; (ii) “*due diligences*”; (iii) estudios de mercado; y (iv) análisis financieros, a efecto de que el Comité Técnico pueda decidir al respecto;
12. Recomendar y establecer las bases, políticas y lineamientos para la realización de todos los trámites para la obtención de licencias, permisos y autorizaciones que resulten necesarios para el desarrollo de los Proyectos;
13. Asesorar, negociar, coordinar y supervisar todas las actividades necesarias para proponer y recomendar al Comité Técnico la enajenación de los Activos que convenga a los fines del Fideicomiso, y en su caso, proceder a su enajenación conforme a las instrucciones del Comité Técnico;
14. Recomendar todas las medidas que a su juicio sean necesarias para mantener los Bienes Inmuebles en buen estado de operación y funcionamiento;
15. Recomendar las actividades que a su juicio sean necesarias respecto de la mercadotecnia para promover y mantener rentados los Bienes Inmuebles y en el caso de Bienes Inmuebles destinados a uso de hoteles, para asegurar su mejor desempeño;
16. Realizar todos los estudios y programas de investigación que a su juicio sean necesarios y convenientes para la más eficiente administración, operación, así como prestar asesoramiento industrial, comercial o sobre construcción al Comité Técnico;
17. Informar al Comité Técnico el resultado de sus actividades, indicando el avance de los trabajos encomendados, en su caso, las desviaciones existentes contra los presupuestos aprobados, las causas de desviación y las recomendaciones para corregir dichas desviaciones;
18. Efectuar recomendaciones al Comité Técnico en materia de los servicios de asesoría (i) en administración, operación, promoción, organización, planeación, dirección, supervisión, comisión, concesión, intermediación, representación, consignación, control, comercialización e importación comercial; y (ii) jurídica, contable, fiscal, administrativa, mercadeo, financiera, económica, técnica, de arquitectura, de ingeniería y construcción, respecto de los Proyectos y el Fideicomiso;
19. En general, prestar todas las actividades de asesoría, planeación y control de los Proyectos, que conlleven a lograr la más eficiente administración, comercialización, operación y mantenimiento de los Activos y de los contratos de arrendamiento; y
20. Reportar al Comité de Inversiones cada vez que éste lo requiera, sobre la realización de las Actividades de Asesoría.

De acuerdo con los términos del Contrato de Administración, el Administrador tiene derecho a cobrar como contraprestación por los Servicios de Administración, una cantidad equivalente a los gastos y conceptos reembolsables que le autorice el Comité Técnico del Fideicomiso, más el 3.5% (tres punto cinco) sobre dicho

monto. Esta contraprestación se paga por el Fiduciario al Administrador dentro de los primeros 5 (cinco) Días Hábiles de cada mes, previa instrucción por escrito al Fiduciario por parte del Administrador.

El Contrato de Administración, tiene un término inicial de 10 (diez) años y será renovado automáticamente por periodos de 1 (un) año a partir de su terminación, a menos de que sea terminado anticipadamente conforme a lo establecido en el mismo.

De conformidad con los términos del Contrato de Administración, el Administrador puede ser destituido por (i) por incurrir en una Conducta de Destitución; o (ii) por la notificación expresa que este reciba por parte del Fiduciario con cuando menos 90 (noventa) días de antelación a la fecha en que deba terminar su encargo, una vez cumplido el plazo a que se refiere el párrafo anterior de 10 (diez) años o (iii) el voto favorable en Asamblea de Tenedores, de los Tenedores que representen por lo menos el 66% (sesenta y seis por ciento) de los CBFIs en circulación.

Adicionalmente, el Contrato de Administración no establece el pago de penas convencionales del Administrador o la Emisora.

*[sección de página intencionalmente en blanco]*

## Contrato de Gestión Hotelera

Los servicios gerenciales de los hoteles que actualmente se encuentran en operación son prestados por los Gestores Hoteleros. Respecto de cada hotel en operación, Fibra Inn ha celebrado un Contrato de Gestión Hotelera con el respectivo Gestor Hotelero, en términos de los cuales cada Gestor Hotelero respectivo tiene el derecho exclusivo de realizar los servicios de gerencia hotelera para supervisar y orientar la operación del hotel sobre el que verse dicho contrato a nombre y por cuenta de Fibra Inn conforme a los términos y condiciones establecidos en el contrato de licencia y uso de marca del hotel de que se trate y conforme a las prácticas y procedimientos utilizados por el respectivo Gestor Hotelero, de igual forma con el servicio de alimentos y bebidas.

Aimbridge Latam, S.A.P.I. de C.V. (antes Gestor de Activos Prisma, S.A.P.I. de C.V). es el Gestor Hotelero de todos los hoteles en operación que integran el Patrimonio del Fibra Inn, con excepción del hotel Holiday Inn® Puebla la Noria, el cual es operado por la compañía denominada Hoteles y Centros Especializados, S.A., de Grupo Presidente.

En términos de los Contratos de Gestión Hotelera celebrados con Aimbridge Latam, S.A.P.I. de C.V. y con Hoteles y Centros Especializados, S.A., los servicios gerenciales de operación que prestan dichos Gestores Hoteleros, incluyen, sin limitar (los términos inicializados con mayúscula tendrán en significado que se les atribuye en los Contratos de Gestión Hotelera):

- *Determinar las políticas de crédito del Bien Inmueble y celebrar contratos con emisores de tarjetas de crédito y/o de servicio.*
- *Fijar políticas en relación con la admisión de huéspedes, tarifas de cuartos, actividades de recreación y esparcimiento.*
- *Supervisar las actividades relativas a las reservaciones, promoción, ventas y publicidad del Bien Inmueble dentro y fuera de México.*
- *Negociar los términos y condiciones para que Fibra Inn celebre contratos con terceros para la prestación de servicios requeridos para la actividad hotelera del Bien Inmueble, incluyendo, sin limitación servicios para el mantenimiento, seguridad, exterminación de plagas, servicios públicos, espectáculos, etc.*
- *Negociar con cualesquiera franquiciantes de marcas, los contratos de licencia y uso de marca así como cualesquier convenios y contratos relacionados o similares, que sean necesarios para la gestión del Bien Inmueble; lo anterior en el entendido que la negociación la llevará a cabo de manera conjunta con Fibra Inn y/o de la sociedad que Fibra Inn designe.*

*Sin limitar la generalidad de lo anterior, la facultad de control del Gestor Hotelero tratará sobre los siguientes asuntos, los cuales se entenderán comprendidos dentro del término de actividad hotelera del Bien Inmueble, del Plan de Comercialización y el Presupuesto Anual:*

### *I. Comercial.*

- a. Realización de campañas de promoción y venta, generales y particulares para el Bien Inmueble.*
- b. Diseño, realización y distribución del material publicitario.*
- c. Inclusión del Bien Inmueble en la red de ventas.*



- d. *Realización de campañas de publicidad, en apoyo de la marca utilizada en el Bien Inmueble.*
- e. *Contratación de agencias de publicidad.*
- f. *La realización de campañas de relaciones públicas tendientes a mantener y mejorar la imagen y prestigio del Bien Inmueble.*
- g. *Estudio de mercados y de competencia.*
- h. *La realización de programas de comercialización.*
- i. *Programas de formación, motivación y dirección del personal de ventas.*
- j. *Inspección de mercados y comercial.*
- k. *Asistencia a congresos, convenciones, ferias turísticas, preparación de folletos genéricos, gestión con mayoristas, entre otros.*
- l. *Determinar, aplicar y respetar las políticas de crédito a seguirse con los huéspedes y clientes del Bien Inmueble, pudiendo celebrar al efecto los contratos que sean requeridos con instituciones emisoras de tarjetas de crédito o servicios por cuenta de Fibra Inn.*
- m. *Determinar, aplicar y respetar los lineamientos de admisión de huéspedes, tarifas por hospedaje del Bien Inmueble que se ofrezcan al público. Los descuentos o precios especiales y/o cortesías para personal de las Partes en viajes de placer, estarán sujetos a lo establecido en los Contratos de Gestión Hotelera.*
- n. *Realizar todas las actividades de promoción, reservaciones, ventas y publicidad del Bien Inmueble en México y en el extranjero.*
- o. *Realización de campañas de publicidad, promoción y ventas, estudios de mercado y realización de programas de comercialización, estando facultada para estos efectos, a contratar con compañías especializadas.*
- p. *Análisis de la operación mensual de cada departamento operativo del Bien Inmueble, incluyendo control de calidad de los servicios y de rentabilidad de estos.*
- q. *Efectuar estadísticas y análisis de operación.*
- r. *Elaborar y presentar para consideración de Fibra Inn, con una anticipación mínima de 15 (quince) días al inicio de cada Ejercicio Fiscal, el plan anual de negocios, pronóstico de ingresos, presupuesto de egresos, requerimiento de inversiones y reparaciones, y plan de actividades de comercialización, en este último, se deberá incluir entre otras cosas, las tarifas de hospedaje, política de descuentos y de otorgamiento de créditos.*

## *II. Gestión de Personal*

*El Gestor Hotelero, directamente o a través de una afiliada, prestará los siguientes servicios en relación con el personal del Bien Inmueble:*

- a. *Formación y selección del personal, auxiliando en su capacitación y formación.*

b. *Contratar y manejar al personal que labora en el Bien Inmueble. En el caso de contratación, cambio y/o despido del gerente general, se deberá contar con el consentimiento previo y por escrito de Fibra Inn.*

c. *El equipo de auditoria interna y control de calidad de Fibra Inn podrá, de tiempo en tiempo, realizar visitas al Bien Inmueble con el objeto de vigilar la correcta aplicación de los manuales y la correspondiente evaluación de la calidad del servicio; en el entendido, que Fibra Inn deberá entregar una notificación por escrito al Gestor Hotelero par lo menos 3 días hábiles antes de la fecha en la que desee realizar la visita correspondiente, en la que deberá notificar la fecha deseada de la visita y el objeto de su auditoría, a efecto de que el Gestor Hotelero pueda convocar con tiempo suficiente a los empleados que correspondan y organizar la información requerida; en el entendido, además, que cualquier auditoria deberá realizarse en horario laboral, entre semana, y sin interrumpir las actividades del día a día del Gestor Hotelero, sus Afiliadas, ni los empleados del Gestor Hotelero ni de sus afiliadas.*

d. *Organización de sistemas de trabajo.*

III. *Otros Servicios Proporcionados por el Gestor Hotelero.*

*Adicionalmente, el Gestor Hotelero prestará a Fibra Inn los siguientes servicios, relacionados con el Bien Inmueble:*

a. *Gestión de Compras.*

- *Selección de control de calidades, análisis y control de precios y niveles de existencias.*
- *Negociar los términos y condiciones para que Fibra Inn contrate la Prestación de los Servicios por Terceros y la compraventa de bienes, enseres, materiales, insumos o equipos que requiera el Bien Inmueble para su operación cotidiana, realizando gestión y control de compras, con selección de calidades, análisis y control de precios y niveles de existencias.*
- *Gestión y control de compras.*

b. *Técnica Hotelera.*

- *Enseñanza, seguimiento y control de funcionalidad y calidad de cada uno de los servicios.*
- *Análisis de la operación mensual de cada departamento operativo del Bien Inmueble.*
- *Control de calidad y servicios.*

c. *Conservación y Mantenimiento.*

- *Organización del funcionamiento de cada departamento operativo del Bien Inmueble.*
- *Organización para el mantenimiento, funcionamiento y conservación del Mobiliario y Equipo.*
- *Inspecciones periódicas en relación con el funcionamiento del Bien Inmueble y el Equipo de Operación en especial.*
- *La organización necesaria para el mantenimiento, funcionamiento y conservación del Mobiliario y Equipo de Operación y de las obras de reforma y mejoras, así como reparaciones del Bien Inmueble.*

d. *Organización y Control.*

- *Planificación técnico-administrativo de los procesos que incidan en la operación del Bien Inmueble.*
- *Organización del funcionamiento de cada departamento operativo del Bien Inmueble, efectuando inspecciones periódicas en relación a su funcionamiento.*
- *Llevar a cabo las funciones de organización y control de operación del Bien Inmueble, incluyendo sin limitar (i) planificación administrativa de los procesos que inciden en la operación que inciden en la operación del Bien Inmueble, (ii) inspecciones periódicas de carácter técnico y administrativo, y (iii) seguimiento del plan anual de negocios, pronóstico de ingresos, presupuesto de egresos, requerimiento de inversiones y reparaciones, y plan de actividades de comercialización, así como planificación y control de estos.*
- *Inspecciones periódicas de carácter técnico y administrativo.*
- *Auditoría interna.*
- *Preparación y seguimiento de presupuesto.*
- *Análisis e informes periódicos de los distintos departamentos y centros o unidades de gastos.*

e. *Administración.*

- *Planificación y control de presupuestos.*
- *Análisis de operación.*
- *Estudios de tarifas y precios.*
- *Estadísticas en general.*
- *Sistema completo de contabilidad de operación y confección de estados financieros de operación.*
- *Vigilancia de inventarios.*
- *Gestión de cobro de cuentas morosas y gestión de créditos.*
- *Gestión de cobros y pagos.*
- *Preparación y seguimiento del Presupuesto Anual.*
- *Llevar la contabilidad de Fibra Inn. Asimismo realizar las actividades fiscales conforme a lo previsto en el Contrato de Gestión Hotelera a efecto de que Fibra Inn cumpla con sus obligaciones fiscales.*
- *Vigilar que se cumplan con las obligaciones que se establecen en el contrato de franquicia del Bien Inmueble.*
- *Realizar las actividades de planeación financiera que permitan determinar las necesidades de efectivo e informar de las mismas a Fibra Inn.*

- *Llevar a cabo el cobro extrajudicial o judicial de los créditos de deudores morosos de Fibra Inn, sean o no clientes o huéspedes del Bien Inmueble. Asesorar, brindar apoyo legal, y en su caso formalizar las relaciones legales que existan entre Fibra Inn con terceras personas, como acreedores, deudores, prestadores de servicios, empleados, entre otros.*
- *Brindar apoyo en soporte de sistemas, organizando la implementación, implementando y ejecutando los diversos sistemas electrónicos, de comunicación y operativos que requiera Fibra Inn para el desarrollo de sus actividades y operaciones, otorgando el debido mantenimiento a los mismos y vigilando el funcionamiento y conservación del mobiliario y equipo de cómputo con el que se cuente.*
- *Llevar a cabo las funciones de organización y contraloría de las políticas y procedimientos de Fibra Inn, vigilando sus necesidades de recursos humanos, capacitación, adiestramiento y escalafón de los empleados, implementando y llevando a cabo los programas de capacitación para promociones del personal.*
- *Negociar los términos y condiciones para que Fibra Inn contrate la Prestación de los Servicios por Terceros y la compraventa de bienes, enseres, materiales, insumos o equipos que requiera el Bien Inmueble para su actividad hotelera cotidiana, realizando gestión y control de compras, con selección de calidades, análisis y control de precios y niveles de existencias.*
- *Tramitar y obtener permisos o licencias gubernamentales que se lleguen a requerir para la actividad hotelera del Bien Inmueble.*
- *Implementar formatos, reportes y prácticas estandarizadas que deberán utilizarse en las funciones operativas y administrativas, como soporte del sistema de control interno.*

De acuerdo con lo dispuesto en los Contratos de Gestión Hotelera celebrados por Fibra Inn con Aimbridge Latam, S.A.P.I. de C.V., como Gestor Hotelero respecto de 34 de los 35 hoteles en operación, por cada hotel, dicho Gestor Hotelero tendría derecho a cobrar como contraprestación por los servicios de gestión hotelera (i) el 2% (dos por ciento) de los ingresos netos por cada ejercicio fiscal y (ii) el 10% (diez por ciento) de la utilidad bruta de la operación generada durante el ejercicio fiscal de que se trate. A partir del 18 de diciembre de 2020 se hizo efectiva una modificación a 35 de los 37 Contratos de Gestión Hotelera vigentes con Aimbridge Latam, S.A.P.I. de C.V., para efecto de disminuir a 9.4% (nueve punto cuatro por ciento) el porcentaje señalado en el apartado (ii) de este párrafo. Los 2 hoteles que permanecieron sin modificación en este punto son Westin Monterrey y JW Marriott Monterrey. Los 37 Contratos de Gestión Hotelera celebrados con Aimbridge Latam, S.A.P.I. de C.V., como Gestor Hotelero, se celebraron con una vigencia de 10 (diez) años renovables automáticamente por periodos consecutivos de 10 (diez) años, a menos que cualquiera de las partes notifique por escrito a la otra parte, por lo menos con 6 (seis) meses de anticipación al término de la vigencia original o sus renovaciones, que desea dar por terminado el Contrato de Gestión Hotelera. A partir del 18 de diciembre de 2020 se hizo efectiva una modificación a 35 de los 37 Contratos de Gestión Hotelera vigentes con Aimbridge Latam, S.A.P.I. de C.V., para efecto ampliar su vigencia hasta por 10 (diez) años adicionales (topado a 15 años a la fecha de la modificación). Los 2 hoteles que permanecieron sin modificación en su vigencia original son Westin Monterrey y JW Marriott Monterrey.

Respecto al Contrato de Gestión Hotelera celebrado con Hoteles y Centros Especializados, S.A., respecto de la operación del hotel Holiday Inn Puebla La Noria, dicho Gestor Hotelero tendrá derecho a cobrar como contraprestación por los servicios de gestión hotelera (i) el 1.5% (uno punto cinco por ciento) de los ingresos

totales de hospedaje; y (ii) un honorario de incentivo calculado sobre la utilidad bruta de operación de ingresos totales, el cual se calcula conforme a una fórmula que se establece en el propio contrato. Finalmente, este contrato tiene una vigencia de 9 (nueve) años y 7 (siete) meses y se renueva automáticamente por periodos consecutivos de 10 (diez) años, a menos que cualquiera de las partes notifique por escrito a la otra parte, por lo menos con 6 (seis) meses de anticipación al término de la vigencia original o sus renovaciones, que desea dar por terminado el contrato.

*[sección de página intencionalmente en blanco]*

***Contratos de Arrendamiento de Espacios distintos al Hospedaje (Subarrendamiento en el caso de los hoteles Westin Monterrey y JW Marriott Monterrey)***

Fibra Inn ha celebrado con Operadora México, Servicios y Restaurantes, S.A.P.I. de C.V., Contratos de Arrendamiento de Espacios relacionados con espacios no destinados al hospedaje ubicados en los Bienes Inmuebles (Contratos de Subarrendamiento en el caso de los hoteles Westin Monterrey y JW Marriott Monterrey). Actualmente, Fibra Inn tiene celebrados 35 contratos totales con Operadora México. Asimismo, también Fibra Inn tiene celebrados y vigentes Contratos de Arrendamiento de Espacios relacionados con espacios no destinados al hospedaje con otros terceros, distintos a Operadora México.

Los espacios y locales objeto de los Contratos de Arrendamiento y Subarrendamiento de Espacios referidos en el párrafo anterior son utilizados, por mencionar algunos ejemplos, sin limitar, para restaurantes y bares, salas de juntas, lavandería de huéspedes, centros de negocios, *site* del hotel, salones de eventos, cocina, cafetería, venta de productos para huéspedes en espacios “*vending*”, tabaquerías, spas, bodegas, entre otros.

Los Contratos de Arrendamiento y Subarrendamiento de Espacios aseguran una rentabilidad basada en ingresos por rentas y la explotación de los espacios destinados a servicios distintos al hospedaje en nuestros hoteles.

***Contratos de Arrendamiento de Espacios celebrados con Operadora México (Subarrendamiento, en el caso de los hoteles Westin Monterrey y JW Marriott Monterrey).***

De acuerdo con lo dispuesto en los Contratos de Arrendamiento y Subarrendamiento de Espacios vigentes entre Fibra Inn y Operadora México, Servicios y Restaurantes, S.A.P.I. de C.V., Fibra Inn tiene derecho a cobrar por el arrendamiento de dichos espacios una contraprestación consolidada o global de dichos Contratos de Arrendamiento y Subarrendamiento (“Contraprestación Consolidada” o “Renta Consolidada”), conforme a lo que enseguida se describe:

- i) Se establece una renta fija consolidada por todos los Espacios, mismos que se describen enseguida (“Renta Fija Consolidada”), pagadera por Operadora México a Fibra Inn de forma mensual.
- ii) Se establece un porcentaje de renta variable consolidada por todos los Espacios, mismos que se describen enseguida (“Renta Variable Consolidada”), pagadera por Operadora México a Fibra Inn de forma mensual.

| No. | HOTEL   | INCODE | Renta Fija Consolidada y Porcentaje de Renta Variable Consolidada. |
|-----|---|--------|--|
| 1   | Hampton Inn by Hilton Monterrey Galerías Obispado | MTYGA  | Renta Fija \$ 30,000.00 M.N  |
| 2   | Holiday Inn Express & Suites Monterrey Aeropuerto | MTYZO  | Renta Fija \$ 20,000.00 M.N  |
| 3   | Hampton Inn by Hilton Saltillo Zona Aeropuerto    | SLWHA  | Renta Fija \$ 20,000.00 M.N.                                       |
| 4   | Holiday Inn Express Saltillo Zona Aeropuerto      | SLWZO  | Renta Fija \$ 10,000.00 M.N  |
| 5   | Hampton Inn by Hilton Reynosa Zona Industrial     | REXHA  | Renta Fija \$ 35,000.00 M.N  |
| 6   | Hampton Inn By Hilton Querétaro Tecnológico       | QROHT  | Renta Fija \$ 40,000.00 M.N  |

|    |   |       |                               |
|----|---|-------|-------------------------------|
| 7  | Holiday Inn Express & Suites Toluca Zona Aeropuerto     | TLUZO | Renta Fija \$ 30,000.00 M.N   |
| 8  | Holiday Inn Express & Suites Ciudad Juárez Las Misiones | JUAZO | Renta Fija \$ 5,000.00 M.N    |
| 9  | Wyndham Garden Playa del Carmen                         | CUNPL | Renta Fija \$ 40,000.00 M.N.  |
| 10 | Holiday Inn Puebla La Noria                             | PUELN | Renta Fija \$ 65,000.00 M.N.  |
| 11 | Holiday Inn Monterrey Valle                             | MTYZV | Renta Fija \$ 190,000.00.M.N. |
| 12 | Holiday Inn Express Toluca                              | TLUDR | Renta Fija \$35,000.00 M.N.   |
| 13 | Ex Hacienda San Xavier                                  | BJXCR | Renta Fija \$ 65,000.00 M.N.  |
| 14 | Marriott Real Puebla                                    | PBCMC | Renta Fija \$ 220,000.00 M.N. |
| 15 | Holiday Inn Altamira                                    | TAMAL | Renta Fija \$ 125,000.00 M.N. |
| 16 | Microtel Inn & Suites by Wyndham Ciudad Juarez          | JUAMI | Renta Fija \$ 5,000.00 M.N.   |
| 17 | Crowne Plaza Monterrey Aeropuerto                       | MTYCP | Renta Fija \$ 145,000.00 M.N. |
| 18 | Casa Grande Chihuahua                                   | CUUWY | Renta Fija \$ 85,000.00 M.N.  |
| 19 | Casa Grande Delicias                                    | CUUDE | Renta Fija \$ 50,000.00 M.N.  |
| 20 | Microtel Inn & Suites by Wyndham Chihuahua              | CUUMI | Renta Fija \$ 1,000.00 M.N    |
| 21 | Microtel Inn & Suites by Wyndham Toluca                 | TLUMI | Renta Fija \$50,000.00 M.N.   |
| 22 | Wyndham Garden Acueducto                                | GDLAN | Renta Fija \$ 20,000.00 M.N.  |
| 23 | Hampton Inn Hermosillo                                  | HMORS | Renta Fija \$ 15,000.00 M.N.  |
| 24 | Holiday Inn Reynosa Industrial Poniente                 | REXVF | Renta Fija \$ 80,000.00 M.N.  |
| 25 | AC Hotel by Marriott Guadalajara                        | GDLAR | Renta Fija \$ 45,000.00 M.N.  |
| 26 | Staybridge Suites Guadalajara Expo                      | GDLVI | Renta Fija \$ 5,000.00 M.N.   |
| 27 | Courtyard by Marriott Saltillo                          | SLWCS | Renta Fija \$ 85,000.00 M.N.  |
| 28 | Hampton Inn Chihuahua                                   | CUUMX | Renta Fija \$ 15,000.00 M.N.  |
| 29 | Holiday Inn Ciudad Juarez                               | CJSAT | Renta Fija \$ 135,000.00 M.N. |
| 30 | Courtyard by Marriott Chihuahua                         | CUUCY | Renta Fija \$ 55,000.00 M.N   |
| 31 | Wyndham Garden Valle Real Monterrey                     | MTYVR | Renta Fija \$ 110,000.00 M.N. |
| 32 | Holiday Inn México Coyoacán                             | MEXCI | Renta Fija \$ 0               |
| 33 | Coatzacoalcos   | MTTFI | Renta Fija \$ 0               |
| 34 | Westin Monterrey  | MTYWI | Renta Fija \$ 275,000.00 M.N  |
| 35 | JW Marriott Monterrey Valle                             | MTYJW | Renta Fija \$555,000.00 M.N.  |

Dicha tabla puede ser modificada por las Partes de los Contratos de Arrendamiento y Subarrendamiento las veces que sea necesarias durante toda la vigencia de dichos contratos, a efecto de reflejar los inmuebles en los cuales se ubiquen los Espacios que, de tiempo en tiempo, se encuentren arrendadas por Fibra Inn a Operadora México bajo un contrato de arrendamiento o subarrendamiento. Dicha actualización deberá integrarse al contrato respectivo indicando su fecha de actualización.

La “Renta Consolidada” será la suma de la Renta Fija Consolidada y la Renta Variable Consolidada. Para estos efectos, los “Ingresos Totales” son los derivados de la venta de alimentos y bebidas en restaurantes, bares y salones, la venta de llamadas telefónicas, los servicios prestados y venta de productos en los spas, el uso de internet, lavandería, tintorería y venta de productos en espacios “*vending*”, incluyendo cualesquier otros ingresos generados en los Espacios y que sean distintos al ingreso por hospedaje.

El criterio para determinar la Renta Consolidada será con base en el presupuesto anual de Operadora México aprobado por Fibra Inn, y la revisión del mismo que se haga para el segundo semestre en el mes de julio de cada año.

Con base en el presupuesto anual antes señalado y su revisión correspondiente para el segundo semestre, la Renta Consolidada se calculará de la siguiente manera:

1. Determinación de la Renta Consolidada presupuestada.

- Se obtendrá la “Utilidad Bruta Operativa” acumulada de todos los Espacios, es decir, el monto que resulte de restar los gastos totales de todos los Espacios (en adelante los “Gastos Totales”) de los Ingresos Totales; en el entendido, que los “Gastos Totales” comprenderán todos los gastos y costos incurridos en el mantenimiento, comercialización, administración y supervisión de operación de los Espacios, incluyendo, sin limitación el “Honorario Base” por Espacio (tal como deberá ser calculado de conformidad con lo establecido en cada uno de los contratos de gestión de espacios celebrados entre Operadora México y GAP, que se identifican en el Anexo “D” del presente Acuerdo, en adelante los “Contratos de Gestión de Espacios”).
- Al monto que resulte de lo anterior, se le descontará el monto de los “Honorarios de Incentivos” (tal como dicho término define en cada uno de los Contratos de Prestación de Servicios de Gestión de Espacios) consolidados que correspondan a todos los Espacios.
- Posteriormente, al monto que resulte del cálculo anterior, se descontará la UAFIRDA equivalente al 7% de los Ingresos Totales”; para efectos de claridad, la intención de las Partes es que el 7% de los Ingresos Totales quede en todo momento en beneficio de Operadora México. A la cantidad resultado de la ecuación anteriormente mencionada se le denominará la “Renta Consolidada” presupuestada.

2. Determinación de la Renta Consolidada Fija.

Para determinar la Renta Consolidada Fija, el monto de la Renta Consolidada presupuestada se multiplicará por 0.4 (es decir el 40%), y el resultado se dividirá entre 12 (cuando la determinación sea en base al presupuesto anual) y entre 6 (cuando la determinación se hace en base a la revisión semestral de dicho presupuesto), resultando el monto mensual a pagar de Renta Consolidada Fija, misma que será aplicable para el periodo de seis meses calendario posteriores a la fecha de determinación.



### 3. Determinación de la Renta Consolidada Variable.

Para determinar la Renta Consolidada Variable, el monto de la Renta Consolidada presupuestada se multiplicará por 0.6 (es decir el 60%), y el resultado se dividirá entre los Ingresos Totales presupuestados, siendo el resultado de esta división un porcentaje que se denominará, para estos efectos, como el “Porcentaje de Renta”.

Finalmente, el Porcentaje de Renta se multiplicará por el monto de los Ingresos Totales reales, de cada periodo mensual, para determinar el monto de la Renta Consolidada Variable a pagar en dicho periodo.

Las Renta Fija Consolidada será distribuida entre los Contrato de Arrendamiento y Subarrendamiento de cada Espacio como lo indique la Arrendadora o Subarrendadora y la Renta Variable Consolidada de acuerdo al porcentaje de participación de cada Espacio en los Ingresos Totales acumulados generados por los Espacios.

La Arrendataria o Subarrendataria deberá efectuar el pago de la Renta Consolidada más el impuesto al valor agregado a más tardar el día 20 (veinte) del mes siguiente del periodo que corresponda.

Fibra Inn y Operadora México llevarán a cabo una revisión de buena fe cada 6 (seis) meses, mismas que se realizarán a más tardar el 31 de julio y el 31 de enero de cada año, con base a los resultados de Operadora México del primer y segundo semestre de cada año respectivamente y con base al criterio mencionado en la cláusula segunda anterior, para, en su caso, actualizar la Renta Consolidada Fija y el Porcentaje de Renta para determinar la Renta Consolidada Variable que deberá pagarse por el periodo de 6 (seis) meses siguientes.

Cada Contrato de Arrendamiento de Espacios celebrado con Operadora México tiene una vigencia de 20 (veinte) años y se renueva automáticamente por periodos consecutivos de 10 (diez) años, a menos que cualquiera de las partes notifique por escrito a la otra parte, por lo menos con 6 (seis) meses de anticipación al término de la vigencia original o sus renovaciones, que desea dar por terminado el contrato.

*[sección de página intencionalmente en blanco]*

## *Contratos de Franquicia*

Al 31 de diciembre de 2023, Fibra Inn tiene celebrados contratos de franquicia con compañías hoteleras nacionales e internacionales, que le permiten el uso de diversas marcas para ofrecer servicios hoteleros de alta calidad tales como: Hampton by Hilton® de Hilton; Crowne Plaza®, Holiday Inn®, Holiday Inn & Suites®, Holiday Inn Express®, Holiday Inn Express® & Suites y Staybridge Suites® de IHG®; JW Marriott®, Marriott®, AC Hotels by Marriott®, Fairfield Inn & Suites® by Marriott® y Courtyard by Marriott® bajo las marcas de Marriott International; Wyndham® Garden y Microtel Inn & Suites by Wyndham® de Wyndham® Hotels and Resorts; W Hotels® por medio de un contrato de operación y licencia; y Casa Grande® como marca propia.

### ***Hampton Inn® by Hilton®***

Fibra Inn es propietario de 6 hoteles Hampton by Hilton® en México. Hampton by Hilton® es una marca para hoteles de precios intermedios, con presencia global en 29 países y regiones con con 2,564 hoteles. Estos hoteles otorgan un ambiente espacioso y atractivo, una cultura de servicio amigable y una valiosa gama de servicios y comodidades de cortesía, como el desayuno con opciones frías y calientes de Hampton by Hilton® y WiFi. En Hampton by Hilton® los huéspedes disfrutan de un servicio respaldado por una promesa de satisfacción incondicional que es la garantía 100% Hampton.

La marca Hampton by Hilton® pertenece al portafolio de Hilton Worldwide, que es una de las compañías de hospitalidad más grandes del mundo, con más de 6,100 hoteles, 954,000 habitaciones en 118 países; cuenta con un portafolio de 18 marcas de categoría internacional, entre ellas, Hilton Hotels & Resorts, que es la marca de hoteles más reconocida del mundo. Su programa de viajero frecuente denominado Hilton Honors tiene más de 106 millones de miembros a la fecha.

Los Contratos de Franquicia de estas 6 propiedades tienen una vigencia actual de hasta 15 años contados a partir de la fecha en la que cada uno inició operaciones. Este tipo de contrato requiere que el franquiciatario, en este caso, Fibra Inn, posea la propiedad del inmueble donde el desarrollo de un nuevo hotel es planeado o bien haya celebrado un contrato de opción de compra para adquirir un hotel. Fibra Inn solicita la franquicia directamente a Hilton y por medio de sus filiales otorga una franquicia con una vigencia de hasta 15 años. Las franquicias vigentes a esta fecha son las siguientes:

| <b>Propiedades</b>                                  | <b>Vencimiento</b> |
|---|--------------------|
| Hampton Inn® by Hilton® Monterrey Galerías Obispado | Agosto 2032        |
| Hampton Inn® by Hilton® Saltillo <sup>1</sup>       | Junio 2037         |
| Hampton Inn® by Hilton® Reynosa                     | Octubre 2028       |
| Hampton Inn® by Hilton® Querétaro                   | Febrero 2030       |
| Hampton Inn® by Hilton® Hermosillo                  | Agosto 2030        |
| Hampton Inn® by Hilton® Chihuahua                   | Diciembre 2030     |

<sup>1</sup> Durante el 2022, Fibra Inn renovó el derecho de uso de ciertas marcas en los diferentes segmentos hoteleros por un monto de Ps. 0.975 millones, principalmente por la marca del hotel Hampton Inn by Hilton Saltillo.

***Crowne Plaza®, Holiday Inn®, Holiday Inn® & Suites, Holiday Inn Express®, Holiday Inn Express® & Suites y Staybridge Suites®.***

Fibra Inn actualmente tiene celebrados 14 contratos de franquicia que permiten el uso de marcas de la compañía hotelera internacional IHG®. IHG® cuenta con 5,964 hoteles, 886,036 habitaciones en más de 100 países.

Los hoteles Crowne Plaza® ofrecen instalaciones y servicios para viajeros de negocios. Cada hotel cuenta con instalaciones para reuniones, el programa Crowne Plaza Sleep Advantage®, servicios para empresas las 24 horas del día y gimnasios. Actualmente, Fibra Inn es propietario del hotel Crowne Plaza® Monterrey Aeropuerto.

Los Hoteles de la marca Holiday Inn® ofrecen un ambiente familiar y cómodo. Cuentan con acceso a internet, restaurante, gimnasio y salones para eventos. Los niños comen y se hospedan gratis. Estos hoteles son una combinación perfecta para los viajeros de negocios y placer. Fibra Inn es propietario de 6 hoteles bajo esta modalidad y tiene celebrados contratos de franquicia para Holiday Inn® México Coyoacán, Holiday Inn® Puebla La Noria (operado por un tercero), Holiday Inn® Monterrey Valle, Holiday Inn® Tampico Altamira, Holiday Inn® Reynosa Industrial Poniente y Holiday Inn® en Ciudad Juárez.

Las marcas Holiday Inn Express® y Holiday Inn Express® & Suites se caracterizan por ofrecer a sus clientes un hotel limpio y agradable, sin complicaciones, donde pueden disfrutar de una estancia cómoda ya sea de negocios o de placer. Estos hoteles ofrecen desayuno gratis y habitaciones cómodas. Fibra Inn es propietario de 6 hoteles bajo esta modalidad y tiene celebrados contratos de franquicia para Holiday Inn Express® Toluca, Holiday Inn Express® Saltillo, Holiday Inn Express® Guadalajara Autónoma, Holiday Inn Express® & Suites Ciudad Juárez, Holiday Inn Express® & Suites Toluca, Holiday Inn Express® & Suites Monterrey Aeropuerto.

La marca Staybridge & Suites® está diseñada para hacer sentir al huésped como en casa, con instalaciones aptas para estancias prolongadas, ideal para proyectos, viajes de trabajo, vacaciones o visitas de fin de semana. Fibra Inn tiene celebrado el contrato de franquicia para el Hotel Staybridge Suites® Guadalajara Expo.

Las Franquicias de IHG® se solicitan con sus representantes en México en la ciudad de Guadalajara, Jalisco. Las franquicias vigentes a esta fecha son las siguientes:

| <b>Propiedades</b>                                 | <b>Vencimiento</b> |
|--|--------------------|
| Holiday Inn® México Coyoacán                       | Diciembre 2026     |
| Holiday Inn® Puebla La Noria                       | Septiembre 2026    |
| Holiday Inn® Monterrey Valle                       | Febrero 2025       |
| Holiday Inn® Tampico Altamira                      | Agosto 2026        |
| Holiday Inn® Reynosa Industrial Poniente           | Julio 2030         |
| Holiday Inn® & Suites Guadalajara Centro Histórico | Julio 2032         |
| Holiday Inn Express® Toluca                        | Mayo 2027          |
| Holiday Inn Express® Saltillo                      | Julio 2033         |
| Holiday Inn Express® & Suites Ciudad Juárez        | Agosto 2033        |
| Holiday Inn Express® & Suites Toluca               | Octubre 2033       |
| Holiday Inn Express® & Suites Monterrey Aeropuerto | Enero 2034         |
| Crowne Plaza® Monterrey Aeropuerto                 | Diciembre 2029     |
| Staybridge Suites® Guadalajara Expo                | Marzo 2029         |
| Holiday Inn® Ciudad Juarez                         | Noviembre 2029     |

*JW Marriott®, Marriott®, Courtyard by Marriott®, Fairfield Inn & Suites®, by Marriott®, AC Hotels by Marriott®, The Westin y W Hotels®*

Fibra Inn actualmente tiene celebrados 8 contratos de franquicia con la compañía hotelera Marriott® International, Inc., una empresa hotelera líder con 30 marcas con más de 7,000 propiedades en 131 países.

Los hoteles de la marca JW Marriott® y Marriott® reciben a viajeros de todo el mundo, cuentan con amplios espacios y servicios.

Los hoteles Courtyard by Marriott® ofrecen opciones diseñadas en torno a la forma de viajar, ofrecen opciones de restaurantes y conexión con internet de alta velocidad para que el viajero se encuentre totalmente conectado y cómodo.

Por su parte, los hoteles Fairfield & Suites® by Marriott® ofrecen servicio de gran valor y comodidad en sus modernas y espaciosas suites, amplios espacios para trabajar y personal amigable.

Los hoteles AC Hotels by Marriott® son construidos con espíritu visionario y perspectiva de diseñador. Buscan que el huésped tenga una experiencia de sofisticación y cada detalle ha sido pensado para ofrecer sólo lo maravilloso e imprescindible.

El desarrollo del hotel W Hotels será una opción de alojamiento que representa la filosofía de "*work hard, play hard*" de la marca W Hotels®. El plan de Fibra Inn contempla múltiples conceptos de alimentos y bebidas tanto en interiores como en exteriores; amenidades como la distintiva WET Deck (piscina), AWAY® Spa, FIT® Fitness Centre, así como un club de playa y un bar en la terraza. Se tiene previsto un espacio de 500 m<sup>2</sup> para eventos corporativos y sociales.

Las franquicias que Fibra Inn tiene vigentes a esta fecha son las siguientes:

| <b>Propiedades</b>                      | <b>Vencimiento</b>              |
|---|---------------------------------|
| Marriott® Puebla Mesón del Ángel        | Agosto 2033                     |
| Courtyard by Marriott® Saltillo         | Enero 2036                      |
| Courtyard by Marriott® Chihuahua        | Marzo 2036                      |
| AC Hotels by Marriott® Guadalajara Expo | Julio 2037                      |
| Westin Monterrey Valle                  | Febrero 2040                    |
| JW Marriott® Monterrey                  | Mayo 2041                       |
| Marriott® Monterrey Aeropuerto          | 20 años a partir de la apertura |
| W Hotels® Playa del Carmen              | 30 años a partir de la apertura |

### ***Wyndham® Garden y Microtel Inn & Suites by Wyndham®***

Fibra Inn actualmente es propietaria de 3 hoteles Wyndham Garden® y 3 hoteles Microtel Inn & Suites® ambas marcas de Wyndham® Hotels and Resorts.

Los hoteles Wyndham® Garden generalmente se encuentran situados en los puntos clave de negocio, cerca de aeropuertos y suburbios. Ofrecen un ambiente de buen gusto con cómodas habitaciones y una gran variedad de amenidades. Cada hotel ofrece opciones de comida casual, salones y espacio flexible para reuniones.

Fibra Inn es franquiciatario de los contratos de franquicia celebrados con Wyndham® Hotel Group para los hoteles de su propiedad y tienen duración de 15 a 20 años contados a partir de la fecha de apertura del hotel.

Fibra Inn solicita la franquicia directamente a Wyndham® Hotel Group International. Las franquicias vigentes a la fecha son:

| <b>Propiedades</b>                              | <b>Vencimiento</b> |
|---|--------------------|
| Wyndham® Garden Guadalajara Andares             | Agosto 2030        |
| Wyndham® Garden Playa del Carmen                | Septiembre 2031    |
| Wyndham® Garden Monterrey Valle Real            | Septiembre 2032    |
| Microtel Inn & Suites by Wyndham® Toluca        | Diciembre 2029     |
| Microtel Inn & Suites by Wyndham® Chihuahua     | Diciembre 2029     |
| Microtel Inn & Suites by Wyndham® Ciudad Juárez | Diciembre 2029     |

Adicionalmente el Fideicomiso DB/1616 reconoció cancelaciones de derechos de uso de marca por la venta de los hoteles del Bajío con la marca Wyndham Garden por Ps.1.031 millones, así como otros costos directos de marcas por Ps 2.854 millones.

### ***Ex-hacienda San Xavier®***

Esta propiedad opera con la marca propia Ex-hacienda San Xavier, la cual es propiedad de Administradora de Activos Fibra Inn, S.C., desde la compra de este inmueble por parte de Fibra Inn. Este, anteriormente operaba con la marca Camino Real, sin embargo, Fibra Inn decidió no renovar el Contrato de Prestación de Servicios de Administración, Operación y Asistencia Técnica Hotelera que tenía por el uso de la marca Camino Real el 21 de agosto de 2019, fecha a partir de la cual se le asignó la marca propia Ex-hacienda San Xavier.

### ***Casa Grande®***

Fibra Inn es propietario de dos hoteles Casa Grande®, ubicados en las ciudades de Delicias y Chihuahua. Los derechos de la marca Casa Grande® fueron adquiridos por Asesor de Activos Prisma, S.A.P.I de C.V. el 24 de octubre de 2018, con quien Fibra Inn celebró un Contrato de Licencia y Uso de Marca que se encuentra vigente a la fecha.

| <b>Propiedades</b>    | <b>Vencimiento</b> |
|-----------------------|--------------------|
| Casa Grande Delicias  | Abril 2026         |
| Casa Grande Chihuahua | Abril 2026         |

Para resaltar algunos puntos importantes de los contratos de franquicia y licencias otorgadas por compañías hoteleras mexicanas e internacionales lo siguiente: no se concede exclusividad sobre áreas geográficas o territorios. Por lo tanto, las licencias y franquicias se otorgan sobre la base de la dirección física del inmueble. Además, durante la vigencia del contrato, el licenciataria o franquiciatario está obligado a cumplir con una serie de responsabilidades y prácticas estandarizadas, que incluyen, de manera enunciativa mas no limitativa, lo siguiente:

- Pagar al franquiciante todos los montos acordados, como las regalías mensuales, las contribuciones programadas mensualmente, entre otros.
- Operar el hotel 24 horas al día todos los días del año.
- Operar, amueblar, mantener y equipar el hotel de conformidad con los estándares de la marca.
- Proporcionar al público con servicios de cortesía y altos niveles de calidad en el servicio.

- Adoptar y cumplir con el manual de requerimientos de la marca.
- Publicidad.
- Adquirir los seguros indicados en el manual de la marca.
- Cumplir con todos los requisitos gubernamentales y licencias necesarias para operar el hotel.
- Participar en los sistemas de reservaciones establecidos por la marca.
- Participar en los programas de pago de viaje.
- Proporcionar las capacitaciones requeridas de la marca.
- Proporcionar apoyo y asistencia para las inspecciones del franquiciante.

Para todos los casos, el contrato de franquicia no es renovable de manera automática a su terminación y el franquiciatario no tiene derecho alguno de renovación de la franquicia una vez que la vigencia expire. Fibra Inn no puede garantizar que contará con todas las aprobaciones necesarias para permitir que los hoteles que conforman su portafolio sean operados bajo las marcas referidas en el momento de su adquisición.

Para todos los casos, el franquiciante otorga una variedad de beneficios al franquiciatario, incluyendo el sistema de reservación centralizado, publicidad nacional, programas de mercadotecnia y publicidad diseñados para incrementar el conocimiento de la marca, entrenamiento de personal y mantenimiento de la calidad operativa en hoteles a lo largo del sistema de la marca. Los contratos generalmente especifican estándares y procedimientos de administración, de operación, registro, contabilidad, reporte y mercadotecnia que Fibra Inn, deberá cumplir. En su caso, los contratos de franquicia obligan a Fibra Inn a cumplir con los requerimientos y estándares de los franquiciantes, incluyendo entrenamiento de personal operativo, seguridad, mantenimiento de seguros específicos, el tipo de servicios y productos auxiliares al servicio a la habitación que puedan ser brindados por el hotel, señalizaciones y el tipo, la calidad y la antigüedad de los muebles, enseres y equipos incluidos en las habitaciones, pasillos y otras áreas comunes. Cada uno de los contratos de franquicia existentes para los hoteles que forman parte del portafolio pagarán una regalía de entre el 3% (tres por ciento) y el 6% (seis por ciento) del ingreso bruto por habitación de los hoteles. Fibra Inn debe pagar tarifas por publicidad y mercadeo, que varían de entre el 1.5% (uno punto cinco por ciento) y 2.0% (dos por ciento) del ingreso bruto por habitación. Por otra parte, en los casos en que se llevan a cabo las reservaciones a través del sistema de reservación global de la marca, se pagan tarifas que varían entre el 1% (uno por ciento) y el 1.5% (uno punto cinco por ciento). Asimismo, de conformidad con ciertos contratos de franquicia y contratos de licencia, el franquiciante puede requerir la renovación de las habitaciones de los huéspedes y las instalaciones de tiempo en tiempo para cumplir con los estándares actuales de la marca.

En todos los casos, el contrato de franquicia establece la terminación anticipada por parte del franquiciante en caso de ocurrir ciertos acontecimientos, incluyendo el incumplimiento de pago de regalías y honorarios o por desempeñar obligaciones diferentes a las establecidas en el contrato, quiebra y abandono de la franquicia o licencia o el cambio de control de la sociedad. Todos los pagos contenidos en el contrato de franquicia en favor del franquiciante, los realiza directamente Fibra Inn; Fibra Inn está obligada a garantizar las obligaciones adquiridas bajo cada uno de los contratos. Algunos de los contratos de franquicia conceden al franquiciatario un derecho de preferencia en caso de venta o traspaso del hotel y concede al franquiciatario el derecho de aprobar cualquier cambio del Gestor Hotelero.

*[sección de página intencionalmente en blanco]*

## *Asuntos Ambientales*

Fibra Inn procura tener una gestión sustentable de su actividad de negocio comprometiéndose a generar la rentabilidad de sus propiedades minimizando los impactos negativos en el medio ambiente con el objetivo de tener un negocio que sea sostenible y resiliente. Esta gestión se apega a la legislación, normas y reglamentos ambiental aplicables a nivel federal, estatal y municipal. Por otro lado, considerando los riesgos en el negocio debido a los efectos del cambio climático, Fibra Inn busca apearse a marcos de referencia internacionales previniendo cambios en la normatividad.

Se garantiza el cumplimiento ambiental en las propiedades mediante la obtención o renovación, según corresponda, de todos los permisos, licencias, autorizaciones o trámites ambientales necesarios para los hoteles y/o se está en cumplimiento de las leyes federales, estatales y locales, así como sus respectivos reglamentos. El cumplimiento normativo en materia de medio ambiente es supervisado en conjunto con sus operadores con quienes Fibra Inn se apoya para la rendición de cuentas a las autoridades correspondientes tales como: Secretaría del Medio Ambiente y Recursos Naturales (SEMARNAT), Procuraduría Federal de Protección al Ambiente (PROFEPA), Comisión Nacional del Agua (CONAGUA) y otras autoridades estatales y municipales en materia de uso de suelo, manejo de residuos, uso y descarga de agua, etc.

Bajo un enfoque de prevención, Fibra Inn realiza una debida diligencia para la evaluación de inversiones en la que se consideran criterios ambientales. Por otro lado, sobre las propiedades que ya forman parte del portafolio, se monitorea y miden los impactos ambientales con la intención de identificar áreas de oportunidades de mejora, además de promover la transparencia hacia los grupos de interés. El desempeño ambiental de las actividades del negocio se reporta anualmente en los Informes ASG.

## *Seguros*

Todas las propiedades de la cartera están debidamente aseguradas, de conformidad con los estándares de la industria mexicana.

Asesores expertos en seguros independientes realizaron una revisión detallada de la cobertura de seguros en cada una de las propiedades, tomando en cuenta el nivel de riesgo de cada activo (incluyendo de manera enunciativa mas no limitativa incendio, sismo, huracán, inundación, responsabilidad civil y pérdida de ingresos durante las reparaciones por daños), y con base en dicho análisis se considera que las propiedades que comprenden la cartera están adecuadamente aseguradas.

A continuación se incluyen tablas con información respecto a los seguros de los Bienes Inmuebles contratados vigentes, así como el número de póliza respectiva:

| <b>TODO RIESGO – DAÑOS</b> |   |
|----------------------------|---|
| Aseguradora                | Chubb Seguros México, S.A                         |
| No. de Póliza              | 48109   |
| Vigencia                   | 13 Ago 2023 – 13 Ago 2024                         |
| Ubicaciones                |   |
| 1                          | Hampton Inn by Hilton Monterrey Galerías Obispado |

|    |   |
|----|---|
| 2  | Hampton Inn by Hilton Saltillo Zona Aeropuerto            |
| 3  | Hampton Inn by Hilton Reynosa Zona Industrial             |
| 4  | Hampton Inn by Hilton Querétaro Tecnológico               |
| 5  | Hampton Inn by Hilton Hermosillo                          |
| 6  | Hampton Inn by Hilton Chihuahua                           |
| 7  | Holiday Inn Puebla La Noria                               |
| 8  | Holiday Inn Monterrey Valle                               |
| 9  | Holiday Inn México Coyoacán                               |
| 10 | Holiday Inn Tampico Altamira                              |
| 11 | Holiday Inn Reynosa Industrial Poniente                   |
| 12 | Holiday Inn Express Saltillo Zona Aeropuerto              |
| 13 | Holiday Inn Express Toluca                                |
| 14 | Holiday Inn Ciudad Juárez                                 |
| 15 | Holiday Inn Express & Suites Ciudad Juárez - Las Misiones |
| 16 | Holiday Inn Express & Suites Toluca Zona Aeropuerto       |
| 17 | Holiday Inn Express & Suites Monterrey Aeropuerto         |
| 18 | Crowne Plaza Monterrey Aeropuerto                         |
| 19 | Wyndham Garden Guadalajara Acueducto                      |
| 20 | Wyndham Garden Playa del Carmen                           |
| 21 | Wyndham Garden Valle Real                                 |
| 22 | Microtel Inn & Suites by Wyndham Toluca                   |
| 23 | Microtel Inn & Suites by Wyndham Ciudad Juárez            |
| 24 | Microtel Inn & Suites by Wyndham Chihuahua                |
| 25 | Marriott Puebla   |
| 26 | Courtyard by Marriott Saltillo                            |
| 27 | Courtyard by Marriott Chihuahua                           |
| 28 | AC Hotel by Marriott Guadalajara                          |
| 29 | The Westin Monterrey Valle                                |
| 30 | JW Marriott Monterrey Valle                               |
| 31 | Staybridge Suites Guadalajara Expo                        |
| 32 | Hotel Ex-Hacienda San Xavier                              |
| 33 | Casa Grande Chihuahua                                     |



|    |                           |
|----|---------------------------|
| 34 | Casa Grande Delicias      |
| 35 | Edificio en Coatzacoalcos |

Fuente: Fibra Inn

| <b>Responsabilidad Civil</b>                   |                    |                          |                           |
|--|--------------------|--------------------------|---------------------------|
| <b>Ubicación</b>                               | <b>Aseguradora</b> | <b>No. Póliza</b>        | <b>Vigencia</b>           |
| Hampton Inn by Hilton Saltillo Zona Aeropuerto | CHUBB Group México | KJ 43000727              | 26 feb 2023 – 26 feb 2024 |
| Hampton Inn Reynosa Zona Industrial            | CHUBB Group México | KJ 43001531              | 01 may 2023 – 01 may 2024 |
| Hampton Inn by Hilton Querétaro Tecnológico    | CHUBB Group México | KJ 43001531              | 25 may 2023 – 25 may 2024 |
| Hampton Inn by Hilton Chihuahua                | CHUBB Group México | KJ 43005357              | 1 dic 2023 – 1 dic 2024   |
| Holiday Inn Puebla La Noria                    | GMX, S.A. de C.V.  | 02-091-07000009-0000-09  | 24 jul 2023 – 24 jul 2024 |
| Holiday Inn Monterrey Valle                    | GMX, S.A. de C.V.  | 02-91-07000005-0000-09   | 31 may 2023 – 31 may 2024 |
| Holiday Inn México Coyoacán                    | GMX, S.A. de C.V.  | 02-091-070000147-0000-04 | 29 nov 2023 – 29 nov 2024 |
| Holiday Inn Tampico Altamira                   | CHUBB Group México | KJ 43001497              | 29 may 2023 – 29 may 2024 |
| Holiday Inn Reynosa Industrial Poniente        | CHUBB Group México | KJ 43001533              | 29 may 2023 – 29 may 2024 |
| Holiday Inn Express Saltillo Zona Aeropuerto   | CHUBB Group México | KJ 43001970              | 30 jun 2023 – 30 jun 2024 |
| Holiday Inn Express Toluca                     | GMX, S.A. de C.V.  | 02-091-07000137-0000-04  | 29 may 2023 – 29 may 2024 |
| Wyndham Garden Playa del Carmen                | CHUBB Group México | KJ 43001234              | 1 abr 2023 –              |

|   |                    |                                   |                              |
|---|--------------------|-----------------------------------|------------------------------|
|   |                    |                                   | 1 abr 2024                   |
| Holiday Inn Express & Suites Ciudad Juárez - Las Misiones | CHUBB Group México | KJ 43003019                       | 20 ago 2023 –<br>20 ago 2024 |
| Holiday Inn Express & Suites Toluca Zona Aeropuerto       | GMX, S.A. de C.V.  | 02-091-<br>7000137-0000-<br>04    | 22 oct 2023 –<br>22 oct 2024 |
| Holiday Inn Express & Suites Monterrey Aeropuerto         | GMX, S.A. de C.V.  | 02-091-<br>0070000174-<br>0000-04 | 15 ene 2024 –<br>15 ene 2025 |
| Crowne Plaza Monterrey Aeropuerto                         | CHUBB Group México | KJ 43005267                       | 1 dic 2023–<br>1 dic 2024    |
| Staybridge Suites Guadalajara Expo                        | GMX, S.A. de C.V.  | 02-091-<br>07000011-0000-<br>09   | 14 ago 2023 –<br>14 ago 2024 |
| Wyndham Garden Guadalajara Acueducto                      | CHUBB Group México | KJ 43001263                       | 1 abr 2023 –<br>1 abr 2024   |
| Microtel Inn & Suites by Wyndham Chihuahua                | CHUBB Group México | KJ 43001267                       | 1 abr 2023 –<br>1 abr 2024   |
| Microtel Inn & Suites by Wyndham Toluca                   | CHUBB Group México | KJ 43001259                       | 1 abr 2023 –<br>1 abr 2024   |
| Microtel Inn & Suites by Wyndham Ciudad Juárez            | CHUBB Group México | KJ 43001208                       | 1 abr 2023 –<br>1 abr 2024   |
| Marriott Puebla   | CHUBB Group México | KJ 43002885                       | 29 Ago 2023 –<br>29 Ago 2024 |
| Courtyard by Marriott Saltillo                            | CHUBB Group México | KJ43004870                        | 2 nov 2023 –<br>2 nov 2024   |
| Courtyard by Marriott Chihuahua                           | CHUBB Group México | KJ 43001973                       | 2 jun 2023–<br>2 jun 2024    |
| Ex -Hacienda San Xavier                                   | CHUBB Group México | KJ 43003023                       | 21 ago 2023 –<br>21 ago 2024 |
| Casa Grande Delicias                                      | CHUBB Group México | KJ 43005355                       | 5 dic 2023 –<br>5 dic 2024   |
| Casa Grande Chihuahua                                     | CHUBB Group México | KJ 143005248                      | 5 dic 2023 –<br>5 dic 2024   |

|                                  |                    |             |                           |
|----------------------------------|--------------------|-------------|---------------------------|
| Holiday Inn Ciudad Juárez        | GMX, S.A. de C.V.  | KJ 43003058 | 14 ago 2023 – 14 ago 2024 |
| AC Hotel by Marriott Guadalajara | CHUBB Group México | KJ 43001963 | 1 Jun 2023 – 1 Jun 2024   |
| Wyndham Garden Valle Real        | CHUBB Group México | KJ 43001207 | 1 abr 2023 – 1 abr 2024   |
| The Westin Monterrey Valle       | CHUBB Group México | KJ 44001364 | 20 feb 2024 – 20 feb 2025 |
| JW Monterrey Valle               | CHUBB Group México | KJ 44001409 | 1 feb 2024 – 1 feb 2025   |

Fuente: Fibra Inn

### e) Administradores

El Administrador es Administradora de Activos Fibra Inn, S.C., subsidiaria de Fibra Inn y fue constituido el 14 de febrero de 2013. A partir del 1 de enero de 2017, la Fibra tiene un esquema de administración interna y por tanto, no existe el pago de honorarios por el desempeño de alguna de las Actividades de Asesoría.

Sin embargo y de acuerdo con los términos del Contrato de Administración, el Administrador tiene derecho a cobrar como contraprestación por los Servicios de Administración, una cantidad equivalente a los gastos y conceptos reembolsables que le autorice el Comité Técnico del Fideicomiso, más 3.5% (tres punto cinco por ciento) sobre dicho monto. Esta contraprestación se paga por el Fiduciario al Administrador dentro de los primeros 5 (cinco) Días Hábiles de cada mes, previa instrucción por escrito al Fiduciario por parte del Administrador.

El Administrador cuenta con empleados y su director general. El Administrador es responsable, entre otras cosas, de prestar todos los servicios de administración que incluyen la administración del Patrimonio del Fideicomiso y operación del Fideicomiso, incluyendo sin limitar, la administración de los Bienes Inmuebles y los Contratos de Arrendamiento que el Administrador proporcione al Fiduciario en los términos y condiciones del Contrato de Administración.

Para mayor información respecto al Administrador, favor de ver la sección [421000-NBIS3] El Fideicomiso en el apartado de Contratos y Acuerdos Relevantes del Reporte Anual formato XBRL.

#### Servicios de Administración y Actividades de Asesoría

Conforme al Contrato de Administración, el Administrador es responsable, entre otras cosas, de prestar los Servicios de Administración que sean necesarios y convenientes para realizar la más eficiente administración del Patrimonio del Fideicomiso e informa periódicamente cada trimestre incluyendo sin limitar los siguientes actividades:

- a. La dirección, planeación y ejecución de todas las actividades relacionadas con la administración financiera del Fideicomiso y su patrimonio; incluyendo sin limitar: (i) elaborar los programas de trabajo y

presupuestos de ingresos y egresos del Fideicomiso, la elaboración de los planes de negocio anuales para cada propiedad que forme parte del Patrimonio del Fideicomiso, incluyendo las proyecciones de ingresos, CAPEX (según se defina en los contratos de arrendamiento) y gastos relativos al mantenimiento de las mismas, en todos los casos para la aprobación conforme a los términos del Fideicomiso; (ii) revisar la correcta aplicación de los ingresos y egresos del Fideicomiso, incluyendo la supervisión de los proyectos relacionados con el CAPEX, reportando al Comité Técnico las causas de las principales desviaciones presupuestales; (iii) ejecutar las funciones de caja y tesorería del Patrimonio del Fideicomiso; (iv) elaborar y mantener actualizada la contabilidad del Fideicomiso; (v) preparar los estados financieros del Fideicomiso para la aprobación del Comité Técnico y (vi) elaborar el reporte anual en términos de la LMV, la Circular Única de Emisoras y demás disposiciones legales aplicables.

- b. Llevar a cabo el mantenimiento de los Bienes Inmuebles que sean Patrimonio del Fideicomiso, conforme a los términos previstos en los contratos de arrendamiento.
- c. Supervisar el cumplimiento total y oportuno de las obligaciones fiscales derivadas del Fideicomiso y sus propiedades, incluyendo: (i) el pago de los impuestos y derechos que correspondan; y (ii) la presentación de avisos y declaraciones fiscales.
- d. Supervisar el cumplimiento oportuno de todas las obligaciones a cargo del Fideicomiso, particularmente todas aquéllas relacionadas con los CBFIs y derivadas de la LMV y disposiciones relacionadas incluyendo el pago de honorarios o emolumentos a los miembros del Comité Técnico.
- e. Coordinar y supervisar las actividades de los auditores internos y externos del Fideicomiso, así como de los asesores legales, técnicos y demás prestadores de servicios del Fideicomiso.
- f. Coordinar y supervisar las actividades relacionadas con los recursos humanos que requiere el Fideicomiso para su operación, verificando que los responsables de las relaciones laborales paguen puntual y totalmente los salarios, prestaciones de seguridad social, honorarios y demás compensaciones que correspondan a dicho personal, a efecto de prever y eliminar contingencias a cargo del patrimonio del Fideicomiso.
- g. Desarrollar campañas de relaciones públicas en beneficio del Fideicomiso y particularmente aquellas enfocadas a los titulares de los CBFIs, la BMV, la CNBV y demás instituciones relacionadas con el Fideicomiso y la emisión, colocación y mantenimiento de los CBFIs.
- h. Negociar la celebración y prórroga de los contratos de arrendamiento conforme a las políticas, términos, plazos y condiciones autorizados por el Comité Técnico, incluyendo la responsabilidad ambiental a cargo de los arrendatarios durante el tiempo que se encuentren vigentes los contratos de arrendamiento y asimismo llevar a cabo la administración de los mismos.
- i. Contratar, coordinar y supervisar los servicios legales para obtener el cobro judicial de los adeudos de rentas a favor del Fideicomiso y la desocupación de los Bienes Inmuebles de los inquilinos morosos.
- j. A más tardar el día 5 (cinco) de cada mes calendario, deberá calcular y notificar al fiduciario del Fideicomiso, el monto que por concepto de renta le corresponde cobrar al fiduciario del Fideicomiso en su carácter de arrendador conforme a los contratos de arrendamiento respectivos.

- k. Realizar todas las actividades para mantener los Bienes Inmuebles asegurados contra todo riesgo; incluyendo sin limitar: (i) negociar las primas de seguro; (ii) contratar con la o las empresas aseguradoras correspondientes; y (iii) en su caso, tramitar y obtener el pago de las cantidades aseguradas.
- l. En general, realizar, coordinar y supervisar todas las actividades necesarias para la más eficiente administración de los bienes que integran el Patrimonio del Fideicomiso y de los contratos de arrendamiento.

Para el cumplimiento de las obligaciones del Administrador en términos del Contrato de Administración:

- (i) Deberá contar y ejecutar planes, programas de administración y de seguros por cada Bien Inmueble.
- (ii) Deberá llevar un registro pormenorizado de los pagos de rentas y cuotas de mantenimiento.
- (iii) Deberá contar en todo momento con el personal adecuado, suficiente y capacitado para prestar los Servicios de Administración.
- (iv) Deberá evitar que cualquier conflicto laboral con el personal a su cargo limite el cumplimiento de sus obligaciones conforme al presente Contrato, o afecte la funcionalidad, accesos y/o las áreas rentadas de los Hoteles.
- (v) Deberá vigilar que en todo momento se cumplan con las leyes y reglamentos aplicables a los Bienes Inmuebles, tanto por sus inquilinos como usuarios de los mismos; debiendo verificar visitas y entrevistas necesarias al efecto.
- (vi) Deberá brindar todas las facilidades necesarias a efecto de que los delegados del Comité Técnico realicen visitas a los Bienes Inmuebles y comprueben su estado de conservación y tengan acceso a los documentos e información relativos a los mismos.
- (vii) El Administrador podrá apoyarse en la opinión, asesoría o información que reciba de su asesor jurídico o de sus funcionarios, en el entendido de que dicha opinión, asesoría o información no limitará ni afectará la responsabilidad del Administrador frente al Fiduciario conforme al presente Contrato.
- (viii) El Administrador podrá contratar a uno o más administradores regionales respecto de cualquiera de sus obligaciones o facultades como administrador conforme a este Contrato. Asimismo, podrá subcontratar con terceros la ejecución de algunos de los Servicios de Administración pero en todo caso, será el único responsable de la prestación de los Servicios de Administración frente al Fiduciario.
- (ix) El Administrador no será responsable de cualquier error de criterio cometido de buena fe, salvo que sus errores constituyan una omisión en el cumplimiento de sus obligaciones en una forma que no sea diligente, honesta y de buena fe de conformidad con la legislación aplicable.
- (x) El Administrador deberá entregar al Comité Técnico, al Representante Común y a los Tenedores que lo soliciten, un informe trimestral del desempeño de sus funciones, así como la información y documentación que se le solicite en el cumplimiento de sus obligaciones.
- (xi) El Administrador deberá desempeñar sus funciones de forma diligente, actuando de buena fe y en el mejor interés del Fideicomiso y de los Tenedores.”

Asimismo, en términos del Fideicomiso, el Administrador estará facultado para realizar las Actividades de Asesoría, que incluyen entre otros:

1. La asesoría y recomendación para la definición y, en su caso, modificación, de la planeación estratégica de cada uno de los Activos, así como respecto de los Proyectos a desarrollar por el Fiduciario conforme a los fines del Fideicomiso y en particular, la elaboración, para aprobación del Comité Técnico, de los planes, proyectos, presupuestos, calendarios, políticas y métodos bajo los cuales se construirán, promoverán, comercializarán y operarán los Proyectos; asimismo llevará a cabo las actividades necesarias para la adquisición/contribución de bienes inmuebles o derechos al Patrimonio del Fideicomiso, conforme el Comité Técnico lo apruebe, mismas que deberán incluir, sin limitar: (i) la identificación de activos targets, negociación, due diligence, documentación y cierre, (ii) la definición de los Proyectos, incluyendo su ubicación, proyecto arquitectónico, plan maestro de desarrollo, características, especificaciones y tipo de producto inmobiliario materia de desarrollo, y específicamente en el caso de Proyectos que involucren hoteles, la definición o modificación del tipo de hotel, la selección, en su caso, cambio y negociación de la obtención de los derechos de uso de la marca más conveniente, la definición o modificación de las características del hotel tales como número y tipo de habitaciones, la inclusión o no de restaurantes y bares, el número y tamaño de salones de eventos y, en general, otras amenidades acordes con el tipo de hotel y estándares de la marca, (iii) la planeación financiera de los Proyectos, incluyendo la asesoría sobre la elaboración de estados financieros pro-forma, presupuestos de flujo de la inversión y la determinación del monto de los créditos y financiamientos (de deuda y capital) que se requieran o sean convenientes y recomendar las bases en que deban ser contratados, y (iv) la planeación comercial de los Proyectos, incluyendo todas las actividades relacionadas con la venta, renta, publicidad, mercadotecnia y cualquier otra relacionada a transmitir la propiedad o el uso del o los Proyectos (la “Comercialización”);
2. En aquellos inmuebles que no se destinen a prestación de servicios de hospedaje, recomendar y asesorar al Comité Técnico en la definición de políticas de precios, descuentos, plazos y condiciones de: venta, renta y financiamiento de los Proyectos a los clientes, para ser aprobados por el Comité Técnico; y la asesoría y recomendación sobre la contratación de comisionistas o mediadores que realicen la Comercialización;
3. Recomendar al Comité Técnico la estructura legal y fiscal de los Proyectos, incluyendo la recomendación y asesoría en la definición de políticas de contratación con clientes y proveedores;
4. Recomendar y Asesorar al Comité Técnico sobre la creación y nombramiento de comités de apoyo que a su juicio sean necesarios o convenientes para una mejor administración, operación, supervisión y rentabilidad de los Proyectos;
5. Recomendar y asesorar en la definición, o solicitar la modificación, de planes, Proyectos, presupuestos, calendarios, políticas y métodos que a su juicio sean necesarios o convenientes para una mejor administración, operación, supervisión y rentabilidad de los Proyectos;
6. Recomendar y asesorar al Comité Técnico respecto de las personas que deban cumplir las funciones de supervisión, auditoría y control de los actos del Fiduciario, prestadores de servicios, asesores legales y demás entidades relacionadas con el Fideicomiso;

7. Recomendar y asesorar al Comité Técnico respecto de la forma en que se presentarán los informes y reportes de actividades de control y supervisión a fin de que cumplan con los requisitos necesarios para su comprensión y entendimiento;
8. Recomendar y asesorar al Comité Técnico en el desarrollo de sus actividades y cumplimiento de las obligaciones asumidas con el Fiduciario;
9. Recomendar, asesorar y presentar los planes necesarios para que se implementen actos de (i) control y supervisión de las obligaciones fiscales derivadas del Fideicomiso; y (ii) cumplimiento oportuno de todas las obligaciones a cargo del Fideicomiso, particularmente todas aquéllas relacionadas con los CBFIs y derivadas de la LMV y disposiciones legales relacionadas;
10. Asesorar en las actividades de supervisión de los auditores internos y externos del Fideicomiso, así como de los asesores legales, técnicos y demás prestadores de servicios del Fiduciario;
11. Recomendar todas las actividades tendientes a detectar oportunidades de negocio y nuevas inversiones del Fideicomiso, incluyendo la asesoría y planeación de: (i) estudios de factibilidad; (ii) “due diligence”; (iii) estudios de mercado; y (iv) análisis financieros, a efecto de que el Comité Técnico pueda decidir al respecto;
12. Recomendar y establecer las bases, políticas y lineamientos para la realización de todos los trámites para la obtención de licencias, permisos y autorizaciones que resulten necesarios para el desarrollo de los Proyectos;
13. Asesorar, negociar, coordinar y supervisar todas las actividades necesarias para proponer y recomendar al Comité Técnico la enajenación de los Activos que convenga a los fines del Fideicomiso, y en su caso, proceder a su enajenación conforme a las instrucciones del Comité Técnico;
14. Recomendar todas las medidas que a su juicio sean necesarias para mantener los Bienes Inmuebles en buen estado de operación y funcionamiento;
15. Recomendar las actividades que a su juicio sean necesarias respecto de la mercadotecnia para promover y mantener rentados los Bienes Inmuebles y en el caso de Bienes Inmuebles destinados a uso de hoteles, para asegurar su mejor desempeño;
16. Realizar todos los estudios y programas de investigación que a su juicio sean necesarios y convenientes para la más eficiente administración, operación, así como prestar asesoramiento industrial, comercial o sobre construcción al Comité Técnico;
17. Informar al Comité Técnico el resultado de sus actividades, indicando el avance de los trabajos encomendados, en su caso, las desviaciones existentes contra los presupuestos aprobados, las causas de desviación y las recomendaciones para corregir dichas desviaciones;
18. Efectuar recomendaciones al Comité Técnico en materia de los servicios de asesoría (i) en administración, operación, promoción, organización, planeación, dirección, supervisión, comisión, concesión, intermediación, representación, consignación, control, comercialización e importación comercial; y (ii) jurídica, contable, fiscal, administrativa, mercadeo, financiera, económica, técnica, de arquitectura, de ingeniería y construcción, respecto de los Proyectos y el Fideicomiso;

19. En general, prestar todas las actividades de asesoría, planeación y control de los Proyectos, que conlleven a lograr la más eficiente administración, comercialización, operación y mantenimiento de los Activos y de los contratos de arrendamiento; y
20. Reportar al Comité de Inversiones cada vez que éste lo requiera, sobre la realización de las Actividades de Asesoría.

El Contrato de Administración, tiene un término inicial de 10 (diez) años y será renovado automáticamente por periodos de 1 (un) año a partir de su terminación, a menos de que sea terminado anticipadamente conforme a lo establecido en el mismo.

De conformidad con los términos del Contrato de Administración, el Administrador puede ser destituido por (i) por incurrir en una Conducta de Destitución; o (ii) por la notificación expresa que este reciba por parte del Fiduciario con cuando menos 90 (noventa) días de antelación a la fecha en que deba terminar su encargo, una vez cumplido el plazo a que se refiere el párrafo anterior de 10 (diez) años o (iii) el voto favorable en Asamblea de Tenedores, de los Tenedores que representen por lo menos el 66% (sesenta y seis por ciento) de los CBFIs en circulación.

Adicionalmente, el Contrato de Administración no establece el pago de penas convencionales del Administrador o la Emisora.

### **Causales de Remoción del Administrador**

De conformidad con los términos del Contrato de Administración, el Administrador puede ser destituido por (i) por incurrir en una Conducta de Destitución; o (ii) por la notificación expresa que este reciba por parte del Fiduciario con cuando menos 90 (noventa) días de antelación a la fecha en que deba terminar su encargo, una vez cumplido el plazo a que se refiere el párrafo anterior de 10 (diez) años.

De conformidad con lo establecido en la cláusula primera, numeral 1.1., inciso cc, del Contrato de Fideicomiso, el proceso de sustitución se puede llevar a cabo de la siguiente forma: "*Conducta de Destitución significa respecto de cualquier Persona: (i) la sentencia o resolución judicial definitiva e inapelable que declare a dicha Persona responsable de fraude, dolo, mala fe o negligencia inexcusable respecto de las funciones de dicha Persona; (ii) una conducta criminal o un incumplimiento intencional de la ley por parte de dicha Persona (respecto del presente Fideicomiso o de su negocio); (iii) un incumplimiento de este Fideicomiso, o de los contratos que deriven del mismo; o (iv) la sentencia definitiva e inapelable que declara a dicha Persona en concurso mercantil o quiebra.*"

### **Penas Convencionales del Administrador**

De conformidad con lo establecido en la cláusula décima, numeral 10.3., apartado 3, del Contrato de Fideicomiso, se establecen las consecuencias o penas convencionales atribuibles:

*"El Fiduciario celebró con el Administrador el Contrato de Administración, que se adjunta al presente Fideicomiso como Anexo "C" y en su caso, conforme a las modificaciones autorizadas por el Comité Técnico y acordadas con el Administrador. En términos del artículo 7, fracción VII, inciso a), numeral 9 de la Circular de Emisoras, el Contrato de Administración deberá prever lo siguiente: (...) El régimen de responsabilidad del Administrador, incluyendo el pago de daños y perjuicios, salvo que se pacten penas convencionales."*



De conformidad con lo establecido en las cláusulas octava y décima cuarta, respectivamente, del Contrato de Administración:

*"No existencia de relación laboral. (...) el Administrador responderá de todas las reclamaciones laborales, fiscales y de cualquier naturaleza que sus trabajadores, o bien las autoridades u organismos descentralizados del sector público, presenten en su contra, obligándose a sacar en paz y a salvo al Fiduciario y a sus delegados fiduciarios de cualquier reclamación legal o de hecho relacionada con estos conceptos sin costo alguno."*

*"Límite de responsabilidad. (...) Excepto que expresamente se estipule lo contrario en el presente Contrato, la responsabilidad del Administrador frente al Fiduciario se limitará a la indemnización por los daños que se deriven por la falsedad de las declaraciones del Administrador o por no cumplir con sus obligaciones conforme a este Contrato siempre y cuando así lo determine de manera inapelable una autoridad judicial competente, incluyendo el reembolso de pérdidas y gastos. El Administrador no tendrá ninguna otra responsabilidad respecto de la prestación de los Servicios de Administración conforme al presente Contrato."*

## Órganos de Gobierno Corporativo

### Resumen de las Entidades y Funciones Principales del Gobierno Corporativo

| FIDEICOMISO DE FUNDADORES   | FIDUCIARIO   | COMITÉ TÉCNICO <sup>(1)</sup>  | COMITÉ DE AUDITORÍA <sup>(2)</sup>  | COMITÉ DE PRÁCTICAS <sup>(3)</sup>  |
|---|--|--|---|---|
| <ul style="list-style-type: none"> <li>Nombrar al presidente del Comité Técnico.</li> <li>Derecho de designar a 2 (dos) miembros propietarios (no independientes) del Comité Técnico y sus respectivos suplentes</li> <li>Designa al presidente del Comité Técnico de entre los 2 (dos) miembros a que tiene derecho a designar.</li> </ul> | <ul style="list-style-type: none"> <li>Adquirir, mantener y disponer del Patrimonio del Fideicomiso</li> <li>Distribuir y administrar los recursos de las Cuentas.</li> <li>Efectuar Inversiones Permitidas para efectos de que el Fideicomiso pueda recibir flujos de efectivo provenientes de los Activos.</li> <li>Realizar cualquier otro tipo de actividades que el Administrador, y en su caso, el Comité Técnico consideren necesarias, recomendables, convenientes o incidentales a lo anterior.</li> <li>Llevar a cabo la liquidación a la terminación del Fideicomiso.</li> </ul> <p><b>ADMINISTRADOR</b></p> <ul style="list-style-type: none"> <li>Realizar la administración diaria de las operaciones y apoyar funciones necesarias para el negocio.</li> <li>Asesoría y recomendación de la planeación estratégica de cada uno de los Activos y proyectos a desarrollar.</li> <li>Recomendar y asesorar al Comité Técnico en el desarrollo de sus actividades y cumplimiento de las obligaciones asumidas con el Fiduciario.</li> </ul> <p><b>ASAMBLEA DE TENEDORES</b></p> <ul style="list-style-type: none"> <li>Transacciones que representen 20% o más del Patrimonio Fideicomiso<sup>(6)</sup></li> <li>Acordar la revocación o nombramiento del Representante Común<sup>(11)</sup></li> </ul> | <ul style="list-style-type: none"> <li>Órgano de administración del negocio</li> <li>Aprobar la Emisión de CBFIs</li> <li>Designar al Asesor Contable y Fiscal</li> <li>Aprobar las operaciones con valor hasta 19.99% del Patrimonio del Fideicomiso<sup>(9)</sup></li> <li>Delegar al Administrador la facultad de autorizar operaciones con valor inferior a \$3,000,000.00 de dólares</li> <li>Aprobar políticas y transacciones con las Personas Relacionadas<sup>(8)</sup></li> <li>Autorizar las sociedades que puedan designarse como Gestores Hoteleros<sup>(9)</sup></li> <li>En ciertos casos el nombramiento del Administrador (previa opinión del Comité de Prácticas)</li> <li>Acordar cualquier modificación del Contrato de Administración</li> <li>Establecer las políticas contables, con la opinión del Comité de Auditoría.</li> <li>Aprobar controles internos y lineamientos de auditoría interna, previa opinión del Comité de Auditoría.</li> <li>Aprobar la contratación de seguros de responsabilidad, previa opinión del Comité de Prácticas</li> <li>Aprobar estados financieros del Fideicomiso, con la opinión del Comité de Auditoría, para consideración en Asamblea de Tenedores</li> <li>Establecer las políticas de desinversión</li> <li>Establecer las políticas de distribución y aprobar distribuciones que sean</li> </ul> | <ul style="list-style-type: none"> <li>Evaluar auditores externos y analizar sus reportes</li> <li>Discutir los estados financieros relativos al Fideicomiso y al Patrimonio del Fideicomiso</li> <li>Solicitar y obtener opiniones de expertos independientes</li> <li>Informar al comité técnico sobre irregularidades importantes</li> <li>Requerir informes al Administrador y Fiduciario respecto de las funciones de administración e información financiera.</li> <li>Verificar la implementación de los controles internos y su cumplimiento con las leyes aplicables</li> <li>Investigar el incumplimiento de políticas operativas y contables.</li> <li>Verificar el cumplimiento del Administrador, Representante Común y el Fiduciario con las resoluciones de los tenedores de CBFIs y el Comité Técnico</li> <li>Brindar opiniones sobre los controles internos y las reglas de auditoría interna antes de la aprobación del Comité Técnico</li> <li>Analizar y brindar opiniones sobre los estados financieros consolidados antes de su aprobación por el comité técnico</li> <li>Requerir reportes relativos a la elaboración de la información financiera</li> <li>Recibir observaciones de Tenedores, Comité</li> </ul> | <ul style="list-style-type: none"> <li>Brindar opiniones acerca de las transacciones con Personas Relacionadas y Tenedores Relevantes</li> <li>Brindar opiniones acerca del valor de las transacciones</li> <li>Presentar estudios de mercado y recomendaciones sobre los sectores de bienes raíces</li> <li>Recomendar sobre los reportes que el Comité Técnico debe solicitar al Arrendatario, al Administrador, al Representante Común y al Fiduciario</li> <li>Asesorar al Comité Técnico respecto del ejercicio de facultades que se le atribuyen en el Fideicomiso</li> <li>Solicitar y obtener opiniones de expertos independientes</li> </ul> <p><b>COMITÉ DE NOMINACIONES Y COMPENSACIONES<sup>(10)</sup></b></p> <ul style="list-style-type: none"> <li>Buscar, analizar, evaluar y proponer candidatos como miembros independientes del Comité Técnico</li> <li>Proponer a la Asamblea de Tenedores aquellas personas deban integrar el Comité Técnico como Miembros Independientes</li> <li>Monitorear y revisar cuestiones de independencia de los Miembros Independientes</li> <li>Proponer remuneraciones a los miembros del Comité Técnico</li> <li>Presentar a la Asamblea de Tenedores la remoción de miembros del Comité Técnico, previa opinión del Comité de Auditoría</li> <li>Recomendar la designación y destitución</li> </ul> |

|   |   |   |   |
|---|---|---|---|
| <ul style="list-style-type: none"> <li>• Consentir u otorgar prórrogas o esperas al Fiduciario<sup>(11)</sup></li> <li>• Reformar ciertas estipulaciones del Fideicomiso<sup>(7)</sup></li> <li>• Aprobar las inversiones o adquisiciones en que representen 10% o más del Patrimonio del Fideicomiso<sup>(9)</sup> <sup>(6)</sup></li> <li>• Autorizar Emisiones de Valores y su colocación en el mercado de valores<sup>(6)</sup></li> <li>• Autorizar ampliaciones a Emisiones en monto o en número de CBFIs<sup>(6)</sup></li> <li>• Cambios en el régimen de inversión del Patrimonio del Fideicomiso<sup>(6)</sup></li> <li>• Autorizar la remoción o sustitución del Administrador.<sup>(13)</sup></li> <li>• Aprobar incrementos en los esquemas de compensación y comisiones del Administrador<sup>(6)</sup></li> <li>• Autorizar cualquier modificación al Fideicomiso o la extinción de éste. <sup>(12)</sup></li> <li>• Remuneración de los Miembros Independientes, con recomendación del Comité de Nominaciones y Compensaciones<sup>(6)</sup></li> <li>• Aprobar políticas de contratación de créditos, préstamos y financiamientos<sup>(6)</sup></li> <li>• Aprobar el desliste de los CBFIs y la cancelación de la inscripción en el RNV. <sup>(12)</sup></li> </ul> | <p>distintas al 95% del Resultado fiscal<sup>(8)</sup></p> <ul style="list-style-type: none"> <li>• Aprobar políticas de adquisición, colocación o cancelación de CBFIs</li> <li>• Instruir al Fiduciario la revelación de Eventos Relevantes</li> <li>• Instruir la celebración de Convenios de Adhesión</li> <li>• Nombrar y remover al auditor externo, con la recomendación del Comité de Auditoría</li> <li>• Establecer el Comité de Auditoría y el Comité de Prácticas</li> <li>• Transmisiones de CBFIs sujetas a autorización del Comité Técnico</li> <li>• Establecer el Comité de Nominaciones y Compensaciones, el Comité Financiero y el Comité de Vigilancia de Créditos<sup>(15)</sup></li> <li>• Establecer los términos y condiciones a los que se ajustará el Administrador</li> <li>• Fijar políticas a las cuales se invertirá el Patrimonio del Fideicomiso</li> <li>• Efectuar recomendaciones a la Asamblea de Tenedores</li> <li>• Autorizar toda transmisión de CBFIs a favor de Persona alguna o conjunto de Personas actuando de forma concertada que llegue a acumular en una o varias transacciones el 10% o más del total de CBFIs en circulación.<sup>(8)</sup></li> </ul> | <p>Técnico y cualquier tercero</p> <ul style="list-style-type: none"> <li>• Reunirse periódicamente con directivos relevantes</li> <li>• Convocar a Asambleas de Tenedores</li> </ul> <p style="text-align: center;"><b>COMITÉ DE INVERSIONES</b></p> <ul style="list-style-type: none"> <li>• Autorizar las operaciones de compra de Bienes Inmuebles e inversiones con valor de hasta 4.99% del Patrimonio del Fideicomiso<sup>(9)</sup></li> </ul> <p style="text-align: center;"><b>COMITÉ FINANCIERO</b></p> <ul style="list-style-type: none"> <li>• Analizar y en su caso, decidir respecto de todos los temas relacionados con créditos bancarios, deuda financiera o cualesquier asuntos de naturaleza financiera propios del Fideicomiso.</li> <li>• Todas aquellas facultades y atribuciones que el Comité Técnico le delegue para la ejecución de sus resoluciones.</li> <li>• Contratación y modificación de líneas de crédito con bancos, previa aprobación del Comité Técnico. <sup>(13)</sup></li> <li>• Otorgamiento de garantías para créditos. <sup>(14)</sup></li> <li>• Términos y Condiciones de las emisiones de deuda, previa aprobación del Comité Técnico. <sup>(14)</sup></li> <li>• Revisión del cálculo de la WACC (<i>costo ponderado promedio de capital</i>) previa revisión por el Comité de Prácticas. <sup>(14)</sup></li> <li>• Contratación del Formador de Mercado. <sup>(14)</sup></li> <li>• Determinación de la estrategia y términos de operación del fondo de recompra de CBFIs. <sup>(14)</sup></li> <li>• Todos los temas relacionados con la tesorería. <sup>(14)</sup></li> <li>• Todos los temas correspondientes a planeación financiera. <sup>(14)</sup></li> <li>• Vigilar la normatividad de los mecanismos y controles aplicables en la contratación de créditos,</li> </ul> | <p>del Director General del Administrador</p> <ul style="list-style-type: none"> <li>• Aprobar designación y destitución del Director de Administración y Director de Finanzas y Director de Adquisiciones y Desarrollo del Administrador</li> <li>• Buscar, evaluar y analizar candidatos para designar como Director General del Administrador</li> <li>• Proponer monto y composición de remuneraciones para el Director General, al Director de Administración y Finanzas y al Director de Adquisiciones y Desarrollo del Administrador</li> <li>• Proponer esquema de incentivos para funcionarios de primero y segundo nivel del Administrador</li> <li>• Proponer cambios en el esquema de compensación y comisiones del Administrador</li> </ul> <p style="text-align: center;"><b>COMITÉ ASG</b></p> <ul style="list-style-type: none"> <li>• Aprobar la estrategia ASG alineada al negocio.</li> <li>• Promover oportunidades estratégicas en materia ASG.</li> <li>• Analizar y aprobar proyectos y medidas ASG.</li> <li>• Monitorear el desempeño ASG contra los objetivos definidos.</li> <li>• Supervisar la gestión de riesgos ASG y asegurar que exista un programa para identificar, evaluar, gestionar, monitorear y reportar los riesgos.</li> <li>• Aprobar el reporte ASG y asegurar que existan procesos, controles, responsables y sistemas adecuados para la divulgación de información anual.</li> <li>• Comunicar la estrategia ASG a los grupos de interés del Fideicomiso.</li> <li>• Informar al Comité Técnico y a la Asamblea de Tenedores sobre progresos y retos en materia ASG.</li> </ul> |
|---|---|---|---|

|  |  |  |  |   |
|--|--|--|--|---|
|  |  |  | préstamos o financiamientos que se asuman con cargo al patrimonio del fideicomiso. | <ul style="list-style-type: none"> <li>• Apoyar la comunicación interna y externa en materia ASG.</li> <li>• Asegurar la integración de criterios ASG en las áreas clave.</li> <li>• Facilitar la colaboración con las diferentes funciones internas involucradas.</li> <li>• Facilitar la colaboración con gestores y cadenas hoteleros en materia ASG.</li> </ul> |
|--|--|--|--|---|

\*\* La información descrita en la tabla ha sido desarrollada considerando la reforma y re-expresión del Fideicomiso que tuvo lugar el 22 de octubre de 2018, la cual fue autorizada por Asamblea de Tenedores de fecha 14 de junio de 2018.

- (1) El Comité Técnico se encuentra integrado por 8 miembros propietarios (5 de los cuales son Miembros Independientes) y sus respectivos suplentes, en su caso. Un miembro suplente, en su caso, puede fungir en lugar de cada miembro titular electo en caso de que dicho miembro se encuentre imposibilitado para asistir a una junta del Comité Técnico. El Comité Técnico deberá estar integrado en su mayoría por Miembros Independientes, los cuales deberán ser designados por la Asamblea de Tenedores mediante el voto favorable de, al menos, la mayoría de los votos presentes en dicha Asamblea de Tenedores, debiendo abstenerse de votar dicha designación el Fideicomiso de Fundadores, sin que dicha abstención afecte el quórum requerido para su votación.
- (2) El Comité de Auditoría está integrado por 3 miembros. Es necesario que cada miembro del Comité de Auditoría sea un Miembro Independiente como se establece en el Fideicomiso.
- (3) El Comité de Prácticas está integrado por 3 miembros. Conforme con los requerimientos del Fideicomiso, cada uno de los tres miembros del Comité de Prácticas es un Miembro Independiente.
- (4) También requiere el voto aprobatorio de una mayoría de los Miembros Independientes en relación con una reforma de la política de endeudamiento.
- (5) Cualquier tenedor o grupo de Tenedores que representen 10% o más de los CBFIs en circulación, tendrá el derecho de nombrar a un miembro propietario del Comité Técnico y al miembro suplente respectivo, en su caso.
- (6) Requiere el voto aprobatorio de los Tenedores de la mayoría de los CBFIs en circulación. En la Asamblea de Tenedores respectiva se necesitará que estén representados la mayoría de los CBFIs en circulación para que se considere válidamente instalada en virtud de primera convocatoria.
- (7) Requiere el voto aprobatorio de los Tenedores de por lo menos el 75% de los CBFIs en circulación
- (8) También requiere el voto favorable de la mayoría de los Miembros Independientes.
- (9) En una sola transacción o una serie de transacciones relacionadas que se consideren como una sola, en base a la información financiera del Fideicomiso más recientes del trimestre anterior.
- (10) El Comité de Nominaciones y Compensaciones está conformado por 7 miembros, de los cuales la mayoría deben ser miembros independientes.
- (11) Requiere que la Asamblea de Tenedores esté debidamente representada con por lo menos los Tenedores que representen el 75% de los CBFIs en circulación. Si la Asamblea de Tenedores se reúne en virtud de segunda convocatoria, sus decisiones serán válidas cualquiera que sea el número de CBFIs en ella representados.
- (12) Requiere del voto favorable de los Tenedores que representen más del 95% de los CBFIs en circulación.
- (13) Requiere del voto favorable de al menos el 66% de los CBFIs en circulación.
- (14) Facultades delegadas por el Comité Técnico en sesión de fecha 26 de julio de 2017.
- (15) Las facultades del Comité de Vigilancia de Créditos fueron asumidas por el Comité Financiero conforme al acuerdo del Comité Técnico en sesión de fecha 25 de octubre de 2017.

### ***Comité Técnico***

Al 31 de diciembre de 2023, Comité Técnico se encontraba integrado por 10 miembros, de los cuales 6 (seis) son Miembros Independientes. Sin embargo, el Comité Técnico puede estar integrado por un máximo de 21 miembros propietarios y, en su caso, sus respectivos suplentes, siempre y cuando exista mayoría de miembros independientes quienes durarán en sus funciones al menos un año.

El Comité Técnico estuvo integrado por los siguientes miembros al 31 de diciembre de 2023:

| <b>Miembro Propietario</b>          | <b>Miembro Independiente</b> | <b>Suplente</b>                  | <b>Sexo</b> | <b>Tiempo en el Cargo (años)</b> | <b>Empresa donde colabora como parte del Consejo de Administración</b>                               |
|-------------------------------------|------------------------------|----------------------------------|-------------|----------------------------------|--|
| 1. Diego Andrés Cisneros            | No                           | Carlos Alberto Rohm              | Masculino   | 0                                | Asesor de Activos Prisma, Origin Patrimonial   |
| 2. Santiago Riveroll Mendoza        | No                           | Pablo Zaldívar Orue              | Masculino   | 0                                | Asesor de Activos Primsa, Origin Patrimonial   |
| 3. Alejandro Wassiliu               | No                           | Edgar Patricio Sosa Silva        | Masculino   | 3                                | Afore Invecap  |
| 4. Miguel Aliaga Gargollo           | No                           | Alejandro Javier Leal Isla Garza | Masculino   | 10                               | Asesor de Activos Primsa   |
| 5. Marcelo Zambrano                 | Si                           | N/A                              | Masculino   | 10                               | Cemex, Banregio, Propasa, Carza, Telmex, Nafin Regional, Udem, Grupo Vigia, Asesor de Activos Primsa |
| 6. Adrián Enrique Garza de la Garza | Si                           | N/A                              | Masculino   | 10                               | Cáritas de Monterrey, ABP  |
| 7. José María Garza de Silva        | Si                           | N/A                              | Masculino   | 0                                | GP Desarrollos, BBV Nuevo León, Cámara de Propietarios de Bienes Raíces De Nuevo León.               |
| 8. Lorena Margarita Cárdenas Costas | Si                           | N/A                              | Femenino    | 2                                | Grupo Industrial Saltillo  |
| 9. Santiago Pinson                  | Si                           | N/A                              | Masculino   | 3                                | Fibra Monterrey  |
| 10. Abelardo Hernández Juliá        | Si                           | N/A                              | Masculino   | 0                                | SOHO Capital Management  |

ii. *El 3 de febrero 2023, se informó sobre la desingación de Diego Andrés Cisneros como Presidente del Comité Técnico actual y Carlos Alberto Rohm como su suplente. Adicionalmente se designó a Santiago Riveroll Mendoza como miembro patrimonial y a Pablo Zaldívar Orue como su suplente. Lo anterior, derivado de la adquisición de derechos fideicomisarios por parte de Origin Patrimonial, S.A. de C.V. Asimismo, se notificó sobre la destitución de los Sres. Victor Zorrilla Vargas y Joel Zorrilla Vargas, así como sus suplentes, quienes desempeñaron sus funciones durante el ejercicio completo del 2022.*

## **Biografías de los Miembros del Comité Técnico**

A continuación se presenta información biográfica de los principales miembros del Comité Técnico:

**Diego Cisneros** - El Sr. Cisneros es presidente del Comité Técnico de Fibra Inn. Hasta noviembre de 2022 se desempeñó como Portfolio Manager en Inteligo Group en Nueva York, donde era responsable por la gestión de un portafolio de inversiones en renta variable en América Latina. Previamente, el Sr. Cisneros fue responsable por las inversiones en América Latina en Caxton Associates LP, un fondo de inversión global basado en Nueva York. Empezó su carrera como analista en Newfoundland Capital, un fondo de inversión basado en Sao Paulo, Brasil, dedicado a inversiones en renta variable en América Latina. Es egresado de Babson College en Wellesley, Massachusetts, donde se recibió como Administrador de Empresas con un enfoque en Economía.

**Santiago Riveroll** - El Sr. Santiago Riveroll es miembro patrimonial del Comité Técnico de Fibra Inn, ocupa el puesto de Director de Inversiones de LCA Capital en México desde 2010 y es responsable de la oficina LCA México desde 2012. Previo a su incorporación a la firma, se desarrolló como analista de deuda en situaciones emproblemadas en Deutsche Bank de 2007 a 2010 y como analista de banca de inversión en Credit Suisse de 2004 a 2007. Es miembro del Comité Operativo del Grupo Aeroportuario del Pacífico, y participa como miembro del Consejo de Administración en Fibra Storage, Desarrolladora Atlas y Sala Uno Salud. Es Ingeniero Industrial por la Universidad Iberoamericana y cuenta con la designación CFA Charterholder.

**Alejandro Wassiliu** – El Sr. Wassiliu es miembro independiente del Comité Técnico de Fibra Inn desde el 30 de abril de 2021. Actualmente el Sr. Wassiliu es director de inversiones de Afore Invercap, donde previamente se ha desempeñado como director de análisis y director de riesgos. Su experiencia se complementa con más de 17 años en la industria de gestión de activos de América Latina, particularmente en México y Argentina. El Sr. Wassiliu es Licenciado en Economía por la Universidad Torcuato Di Tella, y master de finanzas por la misma casa de estudios. Adicionalmente posee la certificación CFA. En el pasado se ha desempeñado como profesor de gestión de activos en la maestría de finanzas del Tecnológico de Monterrey. Alejandro Wassiliu ha completado el diplomado de Consejos en Acción del IPADE y es representante de Afore Invercap en los comités técnicos de numerosos vehículos privados.

**Miguel Aliaga Gargollo** – El Sr. Aliaga es Director General de Fibra Inn y participa en el Comité Técnico como Miembro de la Administración. Trabajó en Grupo Aeroportuario del Pacífico, S.A.B. de C.V desde 2006 ocupando el puesto de Director de Relaciones Institucionales reportando al Director General y teniendo a su cargo una de las siete Direcciones Corporativas de la empresa. Coordinó actividades de Relación con Inversionistas, Relaciones Públicas, Finanzas y desarrolló la Fundación GAP, entre otras. El Sr. Aliaga fue Subdirector de Finanzas Corporativas y Administración de Cartera en Grupo Costamex, en actividades de cobranza y administración de un fondo privado y participó también en la adquisición de algunos proyectos hoteleros. Fue Gerente de Relación con Inversionistas en Industrias Bachoco, S.A.B. de C.V. y Subdirector de Banca Corporativa, Análisis y Administración de Riesgos en Grupo Financiero del Sureste. Es Ingeniero Industrial de la Universidad del Nuevo Mundo y tiene un MBA Internacional en el Instituto de Empresa en Madrid, España.

**Adrián Enrique Garza de la Garza.** - El Sr. Garza es un Miembro Independiente del Comité Técnico y sus funciones son especialmente basadas en su experiencia en la industria financiera. Ha tenido diversos puestos en varias instituciones financieras, incluyendo CEO y miembro del Comité Ejecutivo de IXE Grupo Financiero desde el 2000 hasta el 2010. Fue director general adjunto centro regional norte – Noreste de Grupo Financiero Santander Mexicano; director general adjunto de Banpaís, S.N.C. y director general y miembro del consejo de administración de Casa de Bolsa Banpaís. Del 2005 al 2011, el Sr. Garza fue miembro del consejo de administración y Tesorero de COPARMEX, NL, una organización de líderes de negocio y desde 1997 ha sido miembro del consejo de administración de Cáritas de Monterrey, A.B.P.

**Marcelo Zambrano Lozano.** - El Sr. Zambrano es un Miembro Independiente del Comité Técnico y empresario Director de Carza, S.A. de C.V. Sus funciones son especialmente basadas en su experiencia en la industria de desarrollos inmobiliarios; así como del parque temático Plaza Sésamo, S.A. de C.V. Ha sido consejero de Cemex México, Banregio y Propasa. Además en Consejero Nacional de Telmex, Consejero Regional del Estado de Nuevo León en Nacional Financiera y Consejero General del Universidad de Monterrey. Es Presidente del Consejo Consultivo de la CANADEVI de Nuevo León. El Lic. Marcelo Zambrano Lozano es obtuvo el título de Licenciado en Mercadotecnia por el Instituto Tecnológico y de Estudios Superiores de Monterrey y cuenta con estudios en el *New York Institute of Finance*.

**Santiago Pinson Correa.** - El Sr. Pinson es Miembro Independiente del Comité Técnico y sus funciones son especialmente basadas en su experiencia de inversiones. Desde 2019, fue Vice-Presidente del Departamento de Asset Management en Afore Invercap. Fungió como Director Ejecutivo de Navix desde el 2010 hasta 2014. Además ocupado puestos clave en inversiones en Cardano y Atlas Capital Group y Progress Energy. Es miembro independiente del consejo de administración de Fibra Monterrey.

**Lorena Margarita Cárdenas Costas.** La. Sra Cárdenas es Miembro Independiente del Comité Técnico y es ejecutiva financiera con más de 25 años de experiencia profesional como Directora de Finanzas en empresas en México y América Latina. Se ha desempeñado en la industria financiera, automotriz y de transporte marítimo para el sector petrolero y de aerolíneas. Actualmente es consejera independiente de Grupo Industrial Saltillo y ha sido consejera de Credivalores, Marinsa de México, SICREA Autofinanciamiento Nissan y Crédito Real. Fue Directora de Finanzas de Abilia, Viva Aerobus, Crédito Real, GMAC Latin America, GMAC Mexicana y Nortel Networks. Lorena Cárdenas es contadora pública egresada del Instituto Tecnológico y de Estudios Superiores de Monterrey y tiene una maestría en Administración con concentración en Negocios Internacionales de la Universidad de Miami.

**José María Garza de Silva** – El Sr. Garza es Miembro Independiente del Comité Técnico y actualmente desempeña el cargo de Director General en GP Desarrollos, brazo inmobiliario de Grupo GP, una de las empresas del ramo de la construcción más grandes e importantes de México, misma que tiene una trayectoria de más de 55 años, durante los cuales ha llevado a cabo la construcción de más de 400 proyectos. José María cuenta con 15 años de experiencia en desarrollo inmobiliario y construcción, segmentos donde ha participado en proyectos comerciales, edificación vertical e industrial, destacándose en este último ámbito como el punto fuerte de su carrera profesional. Además de su destacado rol en Grupo GP, José María ha sido consejero en diversas empresas, entre las que se destacan Interpuerto Monterrey, Fraccionamiento y Club de Golf la Herradura y Desarrolladora Sonoma. Asimismo, forma parte de consejos consultivos como el de BBVA Nuevo León y CAPROBI

(Cámara de Propietarios de Bienes Raíces de Nuevo León). José María es Ingeniero Civil por el Tecnológico de Monterrey y posee un MBA por el IPADE.

**Abelardo Hernández Juliá** – El Sr. Hernandez es Miembro Independiente del Comité Técnico y cuenta con más de 16 años de experiencia en el sector financiero con especialización en gestión de activos y banca de inversión. Es Director General y Administrador de Portafolios de SOHO Capital Management. Previo a su rol actual, era responsable del proceso de inversión de Renta Variable en Afore Sura, cuyo alcance abarcaba la estrategia global, enfocada en la selección de países, sectores, y factores, la estrategia de acciones mexicanas,) inversiones en directo en el mercado privado local, con enfoque en bienes raíces e infraestructura. Empezó su carrera en el área de análisis de UBS Pactual en el equipo de Estrategia y Situaciones Especiales, rankeado #1 por Institutional Investor en el año 2009. Es licenciado en administración financiera por el ITESM, analista certificado de ESG, y CFA® charterholder.

Los miembros del Comité Técnico que prestan sus servicios profesionales en diversas empresas, o como parte de sus Consejos de Administración, no tienen algún tipo de relación con Fibra Inn o su subsidiaria, Administradora de Activos Fibra Inn, S.C.

### **Principales Directivos y Administradores Relevantes**

A continuación se incluye una tabla con los principales directivos y administradores relevantes al 31 de diciembre de 2023:

|    | Nombre                           | Cargo                                 | Género <sup>(1)</sup> | Edad | Tiempo en el cargo (años) | Tiempo laborando en el Sector (años) | Empresas donde colaboran como ejecutivos relevantes o miembros del consejo de administración |
|----|----------------------------------|---------------------------------------|-----------------------|------|---------------------------|--------------------------------------|--|
| 1. | Miguel Aliaga Gargollo           | Director General                      | Masculino             | 54   | 0                         | 26                                   | Asesor de Activos Prisma   |
| 2. | Alejandro Javier Leal Isla Garza | Director de Administración y Finanzas | Masculino             | 56   | 0                         | 25                                   | Asesor de Activos Prisma   |

**Miguel Aliaga Gargollo**, es Director General de Fibra Inn y de la Administradora, tiene 26 años de experiencia en áreas de finanzas. Trabajó en Grupo Aeroportuario del Pacífico, desde 2006 ocupando el puesto de Director de Relaciones Institucionales, coordinó actividades de Relación con Inversionistas, Relaciones Públicas, Finanzas y desarrolló la Fundación GAP. Fue subdirector de Finanzas Corporativas y Administración de Cartera en Grupo Costamex. Fue Gerente de Relación con Inversionistas en Industrias Bachoco y Subdirector de Banca Corporativa, Análisis y Administración de Riesgos en Grupo Financiero del Sureste. Es Ingeniero Industrial de la Universidad del Nuevo Mundo y tiene un MBA Internacional en el Instituto de Empresa en Madrid, España.

**Alejandro Leal-Isla** es Director de Finanzas de Fibra Inn, fue Subdirector de Proyectos Especiales de Crédito, Director de Recuperación Corporativa y Director Comercial Inmuebles en Grupo Financiero Banorte; cuenta con más de 25 años de experiencia en posiciones ejecutivas en las áreas de valuación y financiamiento de proyectos, finanzas corporativas, reportes financieros y planeación



financiera. Es Licenciado en Economía por el Instituto Tecnológico y de Estudios Superiores de Monterrey (ITESM), tiene una Maestría en Humanidades del Centro Panamericano de Humanidades y una Maestría en Administración con especialidad en Finanzas del ITESM y el Programa D-1 de Dirección de Empresas del IPADE.

No existe parentesco por consanguinidad o afinidad hasta el cuarto grado o civil, incluyendo a cónyuges, concubinas o concubinarios, entre cualquier miembro del Comité Técnico o Directivos Relevantes con Administradora de Activos Fibra Inn, S.C.

La composición de los miembros propietarios del Comité Técnico y en el equipo de los Directivos Relevantes es en su mayoría masculino. Fibra Inn no cuenta con una política formal o programa que impulse la inclusión laboral sin distinción de sexo en la composición de sus órganos de gobierno. Sin embargo, la propuesta de inclusión de los miembros al Comité Técnico y la selección y contratación de Directivos Relevantes, se hace en base a las capacidades, habilidades y experiencia laboral de dichas personas, que contribuyan a agregar valor a Fibra Inn.

Al 31 de diciembre de 2023, no tiene certeza sobre los titulares de más del 10% de los CBFIs en circulación. El Fideicomiso de Fundadores detenta solamente 5 CBFIs en circulación, casi el 0% de los títulos en circulación y tuvo cambios en su composición de tenencia de CBFIs durante el año debido a la salida de los Sres. Victor Zorrilla Vargas, Joel Zorrilla Vargas y Oscar Eduardo Calvillo Amaya.

Por otro lado, no existe alguna empresa, un gobierno extranjero, o cualquier otra persona física o moral pueden imponer directa o indirectamente las decisiones en las Asambleas Generales de Tenedores, o nombrar o destituir a la mayoría de los miembros del comité técnico, o dirigir, directa o indirectamente, la administración, la estrategia o las principales políticas de la emisora, ya sea a través de la propiedad de valores, por contrato o por cualquier otra forma. Y no existe ningún compromiso, que pudiera significar un cambio en las situaciones descritas en este párrafo con respecto a Fibra Inn.

### **Remuneración de los Consejeros Independientes y Directivos Relevantes de Fibra Inn**

Para el año concluido el 31 de diciembre del 2023, el monto acumulado de remuneración que se pagó a los miembros independientes del Comité Técnico y a los directivos relevantes, en grupo, fue de aproximadamente Ps. 97.9 millones.

Mediante Asamblea de Tenedores de fecha 29 de abril de 2023, se voto mantener los emolumentos a los Miembros Independientes del año anterior, en los siguientes términos:

- (i) La cantidad de \$44,500 por su asistencia a cada sesión del Comité Técnico del Fideicomiso;
- y
- (ii) La cantidad de \$36,650 por su asistencia a cada sesión del Comité de Prácticas, del Comité de Auditoría, del Comité de Nominaciones y Compensaciones, del Comité Financiero, del Comité de Inversiones, Comité ASG y, en su caso, de cualquier otro comité que se integre para apoyar al Comité Técnico en sus funciones.

### **Elección del Comité Técnico**

De conformidad con el Fideicomiso, cualquier Tenedor de CBFIs o grupo de Tenedores de CBFIs que representen 10% (diez por ciento) o más de los CBFIs en circulación tendrá el derecho de designar en Asamblea de Tenedores a un miembro propietario y a su respectivo miembro suplente. Para efectos de claridad, este derecho podrá ser ejercido por cada 10% (diez por ciento) de los CBFIs en circulación. El Fideicomiso de Fundadores, mientras mantenga la titularidad de CBFIs, tendrá el derecho de designar a 2 (dos) miembros propietarios (no independientes) del Comité Técnico y sus respectivos suplentes. La persona que desempeñe el cargo de director general del Administrador deberá, en todo momento, formar parte del Comité Técnico como miembro no independiente; en el entendido que, su respectivo suplente, será la persona que desempeñe el cargo de director de administración y finanzas del Administrador. Los miembros del Comité Técnico durarán en funciones por lo menos un año.

Lo anterior en el entendido que, en todo momento, el Comité Técnico deberá estar integrado en su mayoría por Miembros Independientes, los cuales deberán ser designados por la Asamblea de Tenedores mediante el voto favorable de, al menos, la mayoría de los votos presentes en dicha Asamblea de Tenedores, debiendo abstenerse de votar dicha designación el Fideicomiso de Fundadores, sin que dicha abstención afecte el quórum requerido para su votación.

El presidente del Comité Técnico tendrá voto de calidad en caso de empate y será aquella persona que designe el Fideicomiso de Fundadores de entre los miembros que tiene derecho a designar; en el entendido que, ante la ausencia temporal del presidente, el Comité Técnico, por mayoría de votos, designará de entre los miembros presentes de la sesión de que se trate, al miembro del Comité Técnico que ocupará la presidencia de la sesión. Asimismo, el secretario del Comité Técnico, quien no podrá ser miembro del Comité Técnico, será designado por el propio Comité Técnico.

### **Remoción de Miembros del Comité Técnico**

Los Tenedores de CBFIs que tengan derecho a designar a un miembro del Comité Técnico, notificarán al Fiduciario, al Representante Común y al Administrador, por escrito, de la designación que hayan realizado, debiendo comprobar la tenencia de CBFIs respectiva. Los Tenedores de CBFIs podrán en cualquier momento revocar la designación o sustituir a dichos miembros que hayan designado, mediante notificación al Fiduciario, al Representante Común y al Administrador en los términos de los requisitos antes mencionados. Los miembros propietarios del Comité Técnico y sus respectivos suplentes, en su caso, nombrados por Tenedores de CBFIs a través del Fideicomiso de Fundadores, sólo podrán ser destituidos por los correspondientes Tenedores de CBFIs, a través del Fideicomiso de Fundadores. Los miembros propietarios del Comité Técnico y sus respectivos suplentes, en su caso, designados por los otros Tenedores de CBFIs sólo podrán ser destituidos de su encargo por los Tenedores de CBFIs que los hubieren designado y en su caso, por los demás Tenedores de CBFIs en Asamblea de Tenedores de CBFIs, cuando a su vez se revoque el nombramiento de todos los integrantes del Comité Técnico, en cuyo caso las personas sustituidas no podrán ser nombradas durante los 12 (doce) meses siguientes a la revocación. La muerte, incapacidad o renuncia de un miembro del Comité Técnico resultará en la remoción automática con efectos inmediatos, debiendo procederse a efectuarse una nueva designación dentro de los 10 (diez) Días Hábiles siguientes, de lo contrario se considerará que los Tenedores de CBFIs respectivos han renunciado a su derecho a designar al miembro del Comité Técnico respectivo hasta que dicha designación sea realizada.

## **Sesiones del Comité Técnico y votación**

El Comité Técnico debe reunirse de manera regular de conformidad con el calendario que sea aprobado en la primera sesión de cada año, y de manera especial cuando sea necesario para el cumplimiento adecuado de sus funciones, con motivo de una notificación de uno de sus miembros propietarios a los demás miembros propietarios del Comité Técnico de conformidad con la Cláusula Novena del Fideicomiso (sección convocatoria a las sesiones del Comité Técnico). Dicha notificación no será necesaria cuando todos los miembros propietarios del Comité Técnico se encuentren presentes.

Para que las sesiones del Comité Técnico se consideren válidamente instaladas, la mayoría de sus miembros propietarios o sus suplentes respectivos, en su caso, deberán estar presentes y sus resoluciones deberán ser adoptadas por una mayoría de votos de los miembros presentes, salvo los casos previstos en el Fideicomiso en los cuales será necesario contar en adición con el voto favorable de la mayoría de sus Miembros Independientes. Cada miembro asistente tendrá derecho a un voto.

Las sesiones del Comité Técnico podrán celebrarse por teléfono, centros de conferencia o por cualquier otro medio que permita la comunicación entre sus miembros en tiempo real, la cual podrá ser grabada. En dicho caso, el secretario confirmará por escrito la asistencia de los miembros, ya sea propietarios o suplentes, en su caso, para propósitos de que exista quórum suficiente.

Asimismo, el Comité Técnico podrá adoptar resoluciones fuera de las sesiones; en el entendido que estas deberán ser confirmadas por escrito por todos los miembros propietarios o sus respectivos suplentes, en su caso.

En el evento de que la opinión de la mayoría de los Miembros Independientes no sea acorde con la determinación del Comité Técnico, se revelará tal situación al público inversionista por el Fiduciario o el Representante Común a través del EMISNET que mantiene la BMV y el STIV-2 que mantiene la CNBV, o los medios que estas últimas determinen.

El presidente del Comité Técnico tendrá voto de calidad en caso de empate y será aquella persona que designe el Fideicomiso de Fundadores de entre los miembros que tiene derecho a designar; en el entendido que, ante la ausencia temporal del presidente, el Comité Técnico, por mayoría de votos, designará de entre los miembros presentes de la sesión de que se trate, al miembro del Comité Técnico que ocupará la presidencia de la sesión. Asimismo, el secretario del Comité Técnico, quien no podrá ser miembro del Comité Técnico, será designado por el propio Comité Técnico.

Cualquiera de los miembros del Comité Técnico podrá solicitar al secretario, con copia al Fiduciario y al Representante Común, convoque una sesión cuando lo considere pertinente, con al menos 5 (cinco) Días de anticipación a la fecha en que se piense celebrar la sesión. La solicitud deberá indicar brevemente los asuntos que se pretendan tratar en dicha sesión.

A discreción del secretario o cuando el secretario reciba una solicitud conforme a lo anterior, convocará a una sesión con al menos 3 (tres) días de anticipación a la fecha en que se piense celebrar la misma. La convocatoria deberá hacerse llegar a todos los miembros, al Administrador, al Representante Común y al Fiduciario, por escrito, indicando tanto el orden del día como el lugar, la fecha y la hora en que se vaya a llevar a cabo la sesión.

## Facultades del Comité Técnico

El Comité Técnico está autorizado para tomar cualquier acción en relación con las operaciones que no estén expresamente reservadas a los Tenedores. El Comité Técnico tendrá ciertas facultades indelegables, que incluyen, entre otras:

- (i) Acordar la primera Emisión de los CBFIs y su Colocación en el mercado de valores de México y/o en el extranjero.
- (ii) Designar al Asesor Contable y Fiscal, así como girar la respectiva instrucción al Fiduciario para la contratación del mismo con cargo al Patrimonio del Fideicomiso.
- (iii) Aprobar las operaciones con valor hasta del 19.99% del Patrimonio del Fideicomiso con base en la información financiera del Fideicomiso revelada el trimestre anterior, con independencia de que dichas operaciones se ejecuten de manera simultánea o sucesiva en un período de 12 meses contados a partir de que se concrete la primera operación, pero que por sus características pudieran considerarse como una sola, de conformidad con lo previsto por el Fideicomiso; dentro de estas operaciones se incluye la facultad de contratar cualquier tipo de deuda, financiamiento o pasivo con cualquier institución financiera, nacional o del extranjero y/o mediante la emisión de cualquier clase de valores representativos de deuda para su colocación pública o privada, pudiendo otorgar cualquier clase de garantías.
- (iv) Delegar al Administrador la facultad de autorizar e instruir al Fiduciario las operaciones con valor inferior a \$3,000,000.00 de dólares exclusivamente con relación a inversiones sobre Activos existentes, su mejora y conservación; lo anterior, en el entendido que la resolución por la que el Comité Técnico autorice la delegación de esta facultad deberá contar con la mayoría del voto favorable de los Miembros Independientes del Comité Técnico
- (v) Aprobar, previa opinión del Comité de Prácticas, las políticas de operación con Personas Relacionadas así como autorizar las operaciones con Personas Relacionadas respecto de las sociedades sobre los cuales el Fideicomiso realice inversiones, del Fideicomitente, así como del Administrador. Cada operación con dichas Personas Relacionadas o que representen un conflicto de interés, deberá contar con la mayoría del voto favorable de los Miembros Independientes del Comité Técnico, debiéndose abstener de votar aquellos integrantes que hayan sido designados por el Fideicomitente o por el Administrador o por las personas relacionadas con estos, sin que ello afecte el quórum requerido para la instalación del citado Comité Técnico. En todo caso, las operaciones deberán realizarse a precio de mercado.
- (vi) El Comité Técnico, en su caso, definirá aquellas operaciones que no requieran de su autorización, debiendo designar a la persona que deba celebrar dichas operaciones
- (vii) Autorizar a las sociedades que puedan designarse como Gestores Hoteleros, asimismo, cuando el Gestor Hotelero autorizado conforme lo previsto en el Fideicomiso, se encuentre

impedido para continuar o no pueda ejercer su encargo, conforme a lo establecido en la Cláusula Décima del Fideicomiso, autorizar y designar a un Gestor Hotelero sustituto.

- (viii) Asimismo, retirar la autorización para que sociedades puedan ser designadas como Gestores Hoteleros, cuando se presenten incumplimientos graves o reiterados a los mismos por parte de ellas conforme a los Contratos de Gestión Hotelera respectivos y se cuente con el voto de la mayoría de los Miembros Independientes.
- (ix) Cuando el Administrador sea destituido, se encuentre impedido para continuar o no pueda ejercer su encargo, conforme a lo establecido en la Cláusula Décima del Fideicomiso, designar a un administrador sustituto, instruyendo al Fiduciario la celebración del Contrato de Administración respectivo, debiendo contar al efecto con la opinión del Comité de Prácticas.
- (x) Acordar cualquier modificación y/o adición del Contrato de Administración, salvo en el caso del supuesto previsto en el inciso (g) de la sección 8.4 de la Cláusula Octava del Fideicomiso.
- (xi) Definir las políticas contables aplicables al Fideicomiso y al Patrimonio del Fideicomiso, previa opinión del Comité de Auditoría.
- (xii) Aprobar previa opinión del Comité de Auditoría los lineamientos en materia de control interno y auditoría interna del Fideicomiso y su subsidiaria y demás personas contratadas por el Fiduciario.
- (xiii) Aprobar previa opinión del Comité de Prácticas, la contratación de seguros de responsabilidad para miembros del Comité Técnico y directores relevantes del Administrador.
- (xiv) Aprobar previa opinión del Comité de Auditoría los estados financieros del Fideicomiso para su sometimiento a la Asamblea de Tenedores.
- (xv) Fijar las políticas de Desinversión del Patrimonio del Fideicomiso, conforme a las cuales se realice la enajenación de los Activos que formen parte del mismo, para lo cual deberá considerar lo siguiente:

El Fiduciario previa instrucción del Comité Técnico deberá efectuar la disposición, venta, liquidación o intercambio de aquellos activos (“Desinversión”) que: (i) hayan sufrido o estén sufriendo un impacto negativo en su valor o en su generación de ingresos que impacte negativa y significativamente el valor del Patrimonio del Fideicomiso; (ii) dejen de ser estratégicos para el Fideicomiso conforme a la opinión del Comité de Inversiones; (iii) su mejor uso sea distinto al arrendamiento; (iv) el valor del mismo se maximice mediante su disposición; y (v) otros motivos de importancia determinados por el Comité de Inversiones.

Lo anterior en el entendido que:

- A. Cuando las Desinversiones que se pretendan efectuar cuyo valor sea igual o superior al 5% pero menor al 20% del Patrimonio del Fideicomiso con base en la información financiera

del Fideicomiso revelada el trimestre anterior, con independencia de que dichas Desinversiones se ejecuten de manera simultánea o sucesiva en un período de 12 meses contados a partir de que se concrete la primera Desinversión, pero que por sus características pudieran considerarse como una sola, el Fiduciario previo acuerdo del Comité Técnico, que cuente adicionalmente con el voto favorable de la Mayoría de los Miembros Independientes deberá efectuar la Desinversión que se le instruya.

A efecto de determinar el valor de enajenación del Activo se deberá contratar por el Fiduciario, precio acuerdo del Comité Técnico, a un experto independiente que se encargue de la valuación del Activo. Con respecto al valor definido por dicho experto independiente el Comité de Prácticas deberá emitir una opinión de razonabilidad misma que deberá ser considerada por el Comité Técnico para la enajenación del Activo.

- B. En el caso de nuevos activos deberán cumplir con los Criterios de Elegibilidad vigentes y estar en cumplimiento de las políticas de inversión.
- C. En el caso de los Activos Aportados, el ejercicio del Derecho de Reversión se llevará a cabo conforme a lo establecido en la Cláusula Vigésimo Segunda del Fideicomiso.
- D. Para el caso de la enajenación de un Activo durante el Período Mínimo de Inversión: (i) se requiere petición de venta presentada por el Comité de Inversiones; (ii) se deberá cumplir con la política de desinversión aplicable en general a los Activos del Patrimonio del Fideicomiso; y (iii) se requerirá voto favorable de la mayoría de los miembros del Comité Técnico; y (iv) se requerirá del voto a favor de la Desinversión por parte de la mayoría de los Miembros Independientes. Una vez acordado lo anterior, el Comité Técnico deberá definir el precio y condiciones de la venta, para lo cual requerirá de la opinión del Comité de Prácticas. EL precio y condiciones de venta deberán ser notificados al Fiduciario y se procederá conforme lo instruya el Comité Técnico.
- E. Disposición derogada conforme al sexto convenio modificatorio y re-expresión del Fideicomiso.
- F. Disposición derogada conforme al sexto convenio modificatorio y re-expresión del Fideicomiso.
- G. Cuando las Desinversiones que se pretendan efectuar cuyo valor sea igual a o superior al 20% del Patrimonio del Fideicomiso con base en la información financiera del Fideicomiso revelada el trimestre anterior, con independencia de que dichas Desinversiones se ejecuten de manera simultánea o sucesiva en un período de 12 meses contados a partir de que se concrete la primera Desinversión, pero que por sus características pudieran considerarse como una sola, se requerirá del acuerdo aprobatorio de la Asamblea de Tenedores.
- (xvi) Aprobar las políticas bajo las cuales deberán efectuarse las Distribuciones de Efectivo, así como aprobar cualquier Distribución de Efectivo. Cuando la Distribución de Efectivo sea distinta al 95% del Resultado Fiscal del Fideicomiso, se deberá contar con el voto favorable de la mayoría de los Miembros Independientes. Para el caso de que se pretenda acordar una Distribución menor al 95% del Resultado Fiscal del Fideicomiso, se requerirá además la aprobación de la Asamblea de Tenedores.

- (xvii) Aprobar las políticas de adquisición y colocación de CBFIs, siendo aplicable en lo conducente al artículo 56 de la LMV. Instruir al Fiduciario para que éste lleve a cabo la adquisición, colocación o cancelación de CBFIs, en su caso previa solicitud del Administrador, y en su caso designar a la Persona encargada del manejo de los recursos para adquisición de CBFIs.
- (xviii) Instruir al Fiduciario la revelación de Eventos Relevantes que se tenga conocimiento, entre los cuales se incluyen todos aquellos acuerdos del mismo cuyo sentido sea contrario a la opinión emitida por el Comité de Prácticas o el Comité de Auditoría, o aquél o aquellos que ejerzan dichas funciones. Asimismo deberá instruir al Fiduciario solicitar al Administrador, la revelación de Eventos Relevantes de que éste tenga. No obstante lo anterior, el Administrador podrá instruir al Fiduciario la relación de Eventos Relevantes cuando a su juicio no sea conveniente esperar a que el Comité Técnico tome el acuerdo respectivo.
- (xix) Instruir al Fiduciario la celebración de los Convenios de Adhesión de conformidad con el Fideicomiso y la adquisición de los Activos Aportados.
- (xx) Aquellas establecidas en la Cláusula Trigésima del Fideicomiso.
- (xxi) Nombrar y remover por recomendación del Comité de Auditoría, al Auditor Externo, instruyendo al efecto al Fiduciario para que realice la contratación o terminación del contrato respectivo con cargo al Patrimonio del Fideicomiso.
- (xxii) Establecer el Comité de Auditoría y el Comité de Prácticas a efecto de que los mismos lo auxilien en el desempeño de sus funciones, debiendo integrarlos, a cada uno de ellos, con 3 Miembros Independientes.
- (xxiii) El Comité Técnico podrá establecer un solo comité que se encargue de las funciones del Comité de Auditoría y del Comité de Prácticas atribuidas a los mismos en el Fideicomiso, el cual deberá estar integrado por 3 de los Miembros Independientes.
- (xxiv) Establecer el Comité de Nominaciones y Compensaciones, el Comité Financiera y el Comité de Vigilancia de Créditos.
- (xxv) Establecer los términos y condiciones a los que se ajustará el Administrador o a quien se encomienden las funciones de administración del Patrimonio del Fideicomiso, en el ejercicio de sus facultades de actos de dominio y de administración.
- (xxvi) Fijar las políticas conforme a las cuales se invertirá el Patrimonio del Fideicomiso.
- (xxvii) Efectuar recomendaciones a la Asamblea de Tenedores en cualquier materia con base en los estudios técnicos y recomendaciones que reciba de sus comités.
- (xxviii) Asignar a un comité o subcomité, cuya mayoría de integrantes sean miembros Independientes del Comité Técnico, la facultad de vigilar que se establezcan los mecanismos y controles que permitan verificar que la contratación o asunción de tales créditos, préstamos o financiamientos con cargo al Patrimonio del Fideicomiso, se apeguen

a la Legislación Aplicable, según la misma sea modificada de tiempo en tiempo. Tal comité o subcomité deberá informar oportunamente del ejercicio de esta facultad al propio Comité Técnico, así como cualquier desviación o incumplimiento relacionado con lo anterior.

- (xxix) Solamente para el caso en que conforme a la Legislación Aplicable sea posible conservar el tratamiento fiscal a que se refieren los artículos 187 y 188 de la LISR, podrá determinar las políticas y criterios conforme a los cuales los Bienes Inmuebles que formen Parte del Patrimonio se destinen a la prestación de servicios de hospedaje, mediante la celebración de contratos de hospedaje y otros fines permitidos por la Legislación Aplicable.
- (xxx) Al efecto, podrá designar los Bienes Inmuebles que serán destinados a los fines señalados y los operadores de los mismos, en su caso, autorizar la celebración de contratos de operación y/o gestión respectivos y otros necesarios al efecto, debiendo contar en todo caso con la recomendación del Administrador.

Adicionalmente, el Comité Técnico será responsable de monitorear el cumplimiento de las obligaciones del Administrador, de conformidad con lo establecido en el Fideicomiso y las obligaciones previstas en el Contrato de Administración, según corresponda.

## **Remuneración**

El nombramiento de los miembros del Comité Técnico es honorífico y no da derecho a recibir una contraprestación de cualquier naturaleza por el desempeño del cargo, sin embargo la Asamblea de Tenedores, previa propuesta del Comité de Nominaciones y Compensaciones, puede acordar una remuneración por el ejercicio de su encargo, ya sea en efectivo o en especie.

En la Asamblea Anual de Tenedores llevada a cabo el 28 de abril de 2022, votó por mantener los emolumentos de los Miembros Independientes del Comité Técnico en los siguientes términos: (i) la cantidad de Ps. \$41,260 por su asistencia a cada sesión del Comité Técnico y (ii) Ps. \$33,980 por su asistencia a cada sesión de Comité de Prácticas, del Comité de Auditoría, del Comité de Nominaciones y Compensaciones, del Comité Financiero, del Comité de Inversiones, Comité ASG y, en su caso, de cualquier comité que se constituya para apoyar al Comité Técnico en sus funciones, independientemente de que dichas asistencias sean presenciales o vía telefónica.

## **Deberes de Diligencia, de Lealtad y de Responsabilidad de los Miembros del Comité Técnico**

El Fideicomiso exige deberes de diligencia, de lealtad y de responsabilidad a los miembros del Comité Técnico considerados en la LMV y a sus estipulaciones aplicables a los miembros de Sociedades Anónimas Bursátiles, ya que no existe un reglamento específico aplicable a los miembros del Comité Técnico de una Fibra.

De acuerdo con la LMV, el deber de diligencia consiste en actuar de buena fe y conforme con los intereses del Fideicomiso, sus subsidiarias y personas relacionadas. Para dicho fin se requiere que los miembros del Comité Técnico obtengan la información necesaria por parte del Gestor, de los auditores externos o de cualquier otra persona que esta controle con el fin de estar preparados para actuar conforme a los intereses del Fideicomiso. El deber de diligencia se cumple principalmente asistiendo a las sesiones del comité y divulgando la información importante obtenida por el número correspondiente de miembros del Comité Técnico en dichas sesiones. En caso de no actuar con el



cuidado debido, los miembros del Comité Técnico, serán solidariamente responsables por daños y pérdidas causados a Fibra Inn o a sus subsidiarias.

El deber de lealtad consiste principalmente en mantener la confidencialidad de la información recibida y los asuntos que tengan conocimiento en relación con el desempeño de las obligaciones y en abstenerse de discutir o votar sobre asuntos en los cuales un miembro del Comité Técnico tenga un conflicto de interés. Asimismo, el deber de lealtad es violado si un tenedor o un grupo de Tenedores se ve favorecido, sin la aprobación expresa del Comité Técnico o en caso de que un director tome ventaja de una oportunidad corporativa. El deber de lealtad también es violado en caso de (i) que no se divulgue al Comité de Auditoría y a los auditores externos cualquier irregularidad que un miembro del Comité Técnico pueda encontrar en el desempeño de sus obligaciones y (ii) en caso de que se divulgue información que sea falsa o engañosa o se omita el registro de cualquier transacción en los registros que pudiera afectar los Estados Financieros Consolidados. La violación del deber de lealtad resultaría en la responsabilidad solidaria de los miembros del Comité Técnico, por los daños y perjuicios causados a Fibra Inn y/o a las subsidiarias; esta responsabilidad también se originaría si los daños y las pérdidas fueran causadas como resultado de beneficios obtenidos por el miembro, los miembros o terceros, como resultado de acciones de dichos miembros del Comité Técnico.

Las acciones de responsabilidad por daños y perjuicios que resulten de la violación del deber de cuidado o del deber de lealtad únicamente podrán ser ejercidas para el beneficio del Fideicomiso y podrán ser entabladas por el Fideicomiso o por los Tenedores que representen el 5% (cinco por ciento) o más de los CBFIs en circulación. En caso de ser aplicable, las acciones penales únicamente podrán ser entabladas por la Secretaría de Hacienda y Crédito Público, previa opinión de la CNBV.

Las responsabilidades especificadas anteriormente, (incluyendo en su caso la responsabilidad penal) no serán aplicables si el miembro, actuando de buena fe, (i) cumplió con la Legislación Aplicable o con el Fideicomiso, (ii) tomó la decisión con base en información proporcionada por el personal del Gestor, por terceros independientes o por el Auditor Externo del Fideicomiso, cuya capacidad y credibilidad no están en duda, y (iii) si eligió la alternativa más adecuada a su leal saber y entender, o si los efectos patrimoniales negativos de dicha decisión no hayan sido previsibles, con base en la información disponible al momento de la decisión.

### *Comité de Inversiones*

#### **Miembro**

Marcelo Zambrano Lozano\*

Adrián Enrique Garza de la Garza\*

José María Garza de Silva\*

Diego Andrés Cisneros

Santiago Riveroll Mendoza

\* Miembros Independientes

<sup>(2)</sup> El 3 de febrero de 2023, se informó sobre la destitución de los Sres Victor Zorrilla Vargas y Joel Zorrilla Vargas, quienes se desempeñaron en sus funciones durante el ejercicio completo del 2022 derivado de la adquisición de derechos fideicomisarios por parte de Origin Patrimonial, S.A. de C.V. A partir de esa fecha los sustituyen los Sres. Diego Andrés Cisneros y Santiago Riveroll Mendoza, respectivamente.

El Comité de Inversiones se integra con por lo menos, 5 (cinco) miembros; en el entendido que el Comité Técnico sería responsable de la designación de 3 (tres) de los miembros, los cuales

deberán ser Miembros Independientes del Comité Técnico y los 2 (dos) miembros restantes deberán ser nombrados por el Fideicomiso de Fundadores, incluyendo al presidente de dicho comité y también deberán ser miembros del Comité Técnico del Fideicomiso. Durarán en sus cargos 1 año hasta que las personas sustitutas tomen posesión de sus cargos y deberán ser ratificados o removidos anualmente por el Comité Técnico. El Comité de Inversiones se reunirá en cualquier momento, pero deberá ser previamente convocado personalmente, por correo electrónico o por cualquier otro medio que acuerden sus miembros, por el presidente o el secretario del Comité Técnico o cualesquiera 2 de los miembros de dicho Comité de Inversiones.

Para que las sesiones se consideren legalmente instaladas, la presencia de cuando menos la mayoría de sus miembros será requerida y sus resoluciones serán válidas cuando se adopten por el voto favorable de cuando menos la mayoría de sus miembros presentes.

El Comité de Inversiones es responsable, entre otras cosas, de:

- (i) Autorizar la realización, con cargo al Patrimonio del Fideicomiso, de todas las operaciones de compra de Bienes Inmuebles e inversiones en los mismos con valor de hasta 4.99% del Patrimonio del Fideicomiso con base en la información financiera del Fideicomiso revelada el trimestre anterior, con independencia de que dichas operaciones de compra e inversiones se ejecuten de manera simultánea o sucesiva en un período de 12 meses contados a partir de que se concrete la primera operación, pero que por sus características pudieran considerarse como una sola. Lo anterior en el entendido que será el Administrador quien instruya al Fiduciario la ejecución de estas operaciones, con base en la autorización del Comité de Inversiones.
- (ii) Cualquier otra facultad prevista en el Fideicomiso y aquellas que le asigne el Comité Técnico.

Asimismo, el Comité Técnico, en sesión de fecha 26 de julio de 2017, delegó al Comité Financiero las siguientes facultades:

- Contratación y modificación de líneas de crédito con bancos, previa aprobación del Comité Técnico.
- Otorgamiento de garantías para créditos.
- Términos y Condiciones de las emisiones de deuda, previa aprobación del Comité Técnico.
- Revisión del cálculo de la WACC (costo ponderado promedio de capital) previa revisión por el Comité de Prácticas.
- Contratación del Formador de Mercado.
- Determinación de la estrategia y términos de operación del fondo de recompra de CBFIs.
- Todos los temas relacionados con la tesorería.
- Todos los temas correspondientes a planeación financiera.

## **Comité de Nominaciones y Compensaciones**

### Miembro

Santiago Pinson Correa\*

José María Garza de Silva\*

Marcelo Zambrano Lozano\*

Diego Andrés Cisneros

*El 3 de febrero de 2023, se informó sobre la destitución de los Sres Victor Zorrilla Vargas y Joel Zorrilla Vargas, quienes se desempeñaron en sus funciones durante el ejercicio completo del 2022 derivado de la adquisición de derechos fideicomisarios por parte de Origin Patrimonial, S.A. de C.V. A partir de esa fecha los sustituyen los Sres. Diego Andrés Cisneros y Santiago Riveroll Mendoza, respectivamente.*

El Comité de Nominaciones y Compensaciones está integrado con por lo menos 5 (cinco) miembros, de los cuales la mayoría deben ser Miembros Independientes y son designados por la Asamblea de Tenedores. El Comité Técnico nombra al presidente y secretario del Comité de Nominaciones y Compensaciones de entre los Miembros Independientes. Las facultades y responsabilidades de dicho comité, entre otras cosas:

- (i) Efectuar la búsqueda, análisis y evaluación de candidatos para su elección o designación como Miembros Independientes del Comité Técnico.
- (ii) Proponer a la Asamblea de Tenedores a aquellas personas que, a su juicio y en base a los requisitos de independencia previstos en la LMV, deban integrar el Comité Técnico como Miembros Independientes del mismo, o en su caso a las personas que deban ser sustituidos como Miembros Independientes;
- (iii) Controlar y revisar todo asunto relacionado con la independencia de los Miembros Independientes del Comité Técnico o que implique potenciales conflictos de interés;
- (iv) Proponer a la Asamblea de Tenedores las remuneraciones que, en su caso, deban ser pagadas a los miembros del Comité Técnico;
- (v) Previa la opinión del Comité de Auditoría presentar a la consideración de la Asamblea de Tenedores, la remoción de los miembros del Comité Técnico;
- (vi) Recomendar al Comité Técnico acerca de la designación y destitución del Director General del Administrador.
- (vii) Aprobar acerca de la designación y destitución del Director de Administración y Finanzas y Director de Adquisiciones y Desarrollo del Administrador, previa recomendación del Director General del Administrador.
- (viii) Efectuar la búsqueda, análisis y evaluación de candidatos para su elección o designación como Director General del Administrador.
- (ix) Proponer al Comité Técnico el monto y composición de las remuneraciones, incentivos y/o compensaciones que deban ser pagadas al Director General, al Director de Administración y Finanzas y al Director de Adquisiciones y Desarrollo el Administrador.
- (x) Proponer al Comité Técnico el esquema de incentivos de los funcionarios de primero y segundo nivel del Administrador que fuesen susceptibles de contar con dichos esquemas de incentivos, pagadero en CBFIs o de otra manera.

- (xi) Proponer al Comité Técnico para resolución de la Asamblea de Tenedores cualquier incremento en los esquemas de compensación y comisiones por administración o cualquier otro concepto a favor del Administrador o a quien se encomienden las funciones de administración del Patrimonio del Fideicomiso.
- (xii) Las demás que le asigne la Asamblea de Tenedores o el Comité Técnico.

Los miembros del Comité de Nominaciones y Compensaciones durarán en sus cargos un año o hasta que las personas designadas para sustituirlos tomen posesión de sus cargos, pudiendo ser reelegidos. El Comité de Nominaciones y Compensaciones se reúne en cualquier momento, pero debe ser previamente convocado personalmente, por correo electrónico o por cualquier otro medio que acuerden sus miembros, por el Presidente o el Secretario del Comité Técnico o cualesquiera 2 (dos) de sus miembros. Para que las sesiones del Comité de Nominaciones y Compensaciones se consideren legalmente instaladas, la presencia de cuando menos la mayoría de sus miembros es requerida, y sus resoluciones son válidas cuando se adoptan por el voto favorable de cuando menos la mayoría de sus miembros presentes. La Asamblea de Tenedores, a su discreción, podrá aceptar o no las recomendaciones del Comité de Nominaciones y Compensaciones. Será facultad de la Asamblea Extraordinaria de Tenedores resolver cualquier desacuerdo relacionado con las recomendaciones del Comité de Nominaciones y Compensaciones.

### *Comité de Prácticas*

#### **Miembro**

Adrián Enrique Garza de la Garza\*

Marcelo Zambrano Lozano\*

Lorena Margarita Cárdenas Costas\*

\* Miembros Independientes

El Comité de Prácticas se integra con los 3 (tres) Miembros Independientes que determina el Comité Técnico y adopta sus resoluciones por mayoría simple de sus miembros. Los Miembros Independientes que lo integran pueden invitar a miembros del Comité Técnico designados por un Inversionista Institucional (conforme al término definido que se establece en la LMV) que detente 10% (diez por ciento) o más de los CBFIs en circulación, a sus sesiones y deliberaciones, con voz pero sin voto alguno. Asimismo, el Comité Técnico nombra al presidente del Comité de Prácticas.

El Comité de Prácticas es responsable, entre otras cosas, de:

- (i) Emitir al Comité Técnico su opinión respecto de transacciones con Personas Relacionadas y con Tenedores Relevantes.
- (ii) Opinar al Comité Técnico respecto del valor de las transacciones realizadas en ejercicio de las facultades del Comité Técnico.
- (iii) Presentar al Comité Técnico su opinión con respecto los estudios de mercado relativos al sector al que pertenecen los Activos del Patrimonio del Fideicomiso que sean presentados

por el Administrador como parte de los documentos que integran las propuestas para la adquisición de los mismos, efectuando las recomendaciones que considere pertinentes.

- (iv) Recomendar al Comité Técnico solicitar al Arrendatario, al Administrador, al Representante Común y/o al Fiduciario los informes que considere necesarios a efectos de cumplir con sus funciones.
- (v) Asesorar al Comité Técnico respecto del ejercicio de facultades atribuidas al mismo por el Fideicomiso.
- (vi) Solicitar la opinión del Administrador y/o expertos independientes en los casos en que lo juzgue conveniente, para el adecuado desempeño de sus funciones.
- (vii) Todas las demás conferidas al mismo por el Fideicomiso.

### ***Comité de Auditoría***

#### **Miembro**

Lorena Margarita Cárdenas Costas\*

José María Garza de Silva\*

Santiago Pinson Correa\*

\* Todos son miembros independientes

El Comité de Auditoría se integra con los 3 (tres) Miembros Independientes que determina el Comité Técnico y adopta sus resoluciones por mayoría simple de sus miembros. Asimismo, el Comité Técnico nombra al presidente del Comité de Auditoría.

El Comité de Auditoría es responsable, entre otras cosas, de:

- (i) Evaluar el desempeño del Auditor Externo, así como analizar los dictámenes, opiniones, reportes o informes que elabore y suscriba el Auditor Externo. Para tal efecto, deberá requerir la presencia del citado auditor cuando lo estime conveniente, sin perjuicio de que deberá reunirse con este último por lo menos 1 (una) vez al año.
- (ii) Discutir los Estados Financieros relativos al Fideicomiso y al Patrimonio del Fideicomiso con las personas encargadas de su elaboración y revisión, y con base en ello recomendar o no al Comité Técnico su aprobación.
- (iii) Informar al Comité Técnico la situación que guarda el sistema de control interno y auditoría interna del Fideicomiso, del Patrimonio del Fideicomiso, del Administrador y de las personas morales que éstos controlen, incluyendo las irregularidades que, en su caso, detecte.
- (iv) Solicitar la opinión del Administrador y/o de expertos independientes en los casos en que lo juzgue conveniente, para el adecuado desempeño de sus funciones.
- (v) Requerir al Administrador y al Fiduciario y demás personas que tengan a su cargo funciones relacionadas con la administración, operación y control en los mismos, reportes relativos a

la elaboración de la información financiera y de cualquier otro tipo que estime necesaria para el ejercicio de sus funciones.

- (vi) Investigar los posibles incumplimientos de los que tenga conocimiento, a las operaciones, lineamientos y políticas de operación, sistema de control interno y auditoría interna y registro contable del Administrador y/o del Fideicomiso, para lo cual deberá realizar un examen de la documentación, registros y demás evidencias comprobatorias, en el grado y extensión que sean necesarios para efectuar dicha vigilancia.
- (vii) Recibir observaciones formuladas por Tenedores, acreedores, miembros del Comité Técnico y, en general, de cualquier tercero, respecto de los asuntos a que se refiere el inciso anterior, así como realizar las acciones que a su juicio resulten procedentes en relación con tales observaciones.
- (viii) Llevar a cabo reuniones periódicas con los directivos relevantes del Administrador, del Representante Común y del Fiduciario.
- (ix) Informar al Comité Técnico de las irregularidades importantes detectadas con motivo del ejercicio de sus funciones y, en su caso, de las acciones correctivas adoptadas o proponer las que deban aplicarse.
- (x) Convocar a Asambleas de Tenedores y solicitar que se inserten en el orden del día de dichas asambleas los puntos que estime pertinentes.
- (xi) Vigilar que el Administrador, el Representante Común y el Fiduciario, en su caso, den cumplimiento a los acuerdos de las Asambleas de Tenedores y del Comité Técnico, conforme a las instrucciones que, en su caso, dicte la propia asamblea o el referido comité.
- (xii) Vigilar que se establezcan mecanismos y controles internos que permitan verificar que los actos y operaciones del Fiduciario, del Representante Común, del Arrendatario y del Administrador, se apeguen a la Legislación Aplicable y los actos y convenios celebrados con los mismos, así como implementar metodologías que posibiliten revisar el cumplimiento de lo anterior.

### *Comité Financiero*

#### **Miembro**

José María Garza de Silva\*

Lorena Margarita Cárdenas Costas\*

Santiago Pinson Correa\*

Abelardo Hernández Juliá\*

Miguel Aliaga Gargollo

\* Miembros Independientes

El Comité Financiero se integra por 5 (cinco) miembros y con una mayoría de Miembros Independientes del Comité Técnico y será designado por el propio Comité Técnico.

Este comité tiene la responsabilidad de analizar y en su caso, decidir respecto de todos los temas relacionados con créditos bancarios, deuda financiera o cualesquier asuntos de naturaleza financiera

propios del Fideicomiso. Asimismo debe informar oportunamente del ejercicio de esta facultad al propio Comité Técnico, así como cualquier desviación o incumplimiento relacionado con lo anterior.

Analizar y en su caso, decidir respecto de todos los temas relacionados con créditos bancarios, deuda financiera o cualesquier asuntos de naturaleza financiera propios del Fideicomiso.

- (i) Todas aquellas facultades y atribuciones que el Comité Técnico le delegue para la ejecución de sus resoluciones.
- (ii) Contratación y modificación de líneas de crédito con bancos, previa aprobación del Comité Técnico.
- (iii) Otorgamiento de garantías para créditos.
- (iv) Términos y Condiciones de las emisiones de deuda, previa aprobación del Comité Técnico.
- (v) Revisión del cálculo de la WACC (costo ponderado promedio de capital) previa revisión por el Comité de Prácticas.
- (vi) Contratación del Formador de Mercado.
- (vii) Determinación de la estrategia y términos de operación del fondo de recompra de CBFIs.
- (viii) Todos los temas relacionados con la tesorería.
- (ix) Todos los temas correspondientes a planeación financiera.
- (x) Vigilar la normatividad de los mecanismos y controles aplicables en la contratación de créditos, préstamos o financiamientos que se asuman con cargo al patrimonio del fideicomiso.

### ***Comité Ambiental, Sustentabilidad y Gobernanza (ASG)***

#### **Miembro**

Miguel Aliaga Gargollo

Lorena Margarita Cárdenas Costas\*

Adrián Enrique Garza de la Garza\*

Alejandro Javier Leal Isla Garza

\* Miembros Independientes

El Comité se integra por 5 (cinco) miembros y con una mayoría de Miembros Independientes del Comité Técnico y será designado por el propio Comité Técnico.

Este comité tiene la responsabilidad de analizar y en su caso, decidir respecto de todos los temas relacionados con responsabilidad ambiental, sustentabilidad y gobierno corporativo propios del Fideicomiso. Asimismo debe informar oportunamente del ejercicio de esta función al propio Comité Técnico, así como cualquier desviación o incumplimiento relacionado con lo anterior.

El Comité de Auditoría es responsable, entre otras cosas, de:

- (i) Aprobar la estrategia ASG alineada al negocio.
- (ii) Promover oportunidades estratégicas en materia ASG.
- (iii) Analizar y aprobar proyectos y medidas ASG.

- (iv) Monitorear el desempeño ASG contra los objetivos definidos.
- (v) Supervisar la gestión de riesgos ASG y asegurar que exista un programa para identificar, evaluar, gestionar, monitorear y reportar los riesgos.
- (vi) Aprobar el reporte ASG y asegurar que existan procesos, controles, responsables y sistemas adecuados para la divulgación de información anual.
- (vii) Comunicar la estrategia ASG a los grupos de interés del Fideicomiso.
- (viii) Informar al Comité Técnico y a la Asamblea de Tenedores sobre progresos y retos en materia ASG.
- (ix) Apoyar la comunicación interna y externa en materia ASG.
- (x) Asegurar la integración de criterios ASG en las áreas clave.
- (xi) Facilitar la colaboración con las diferentes funciones internas involucradas.
- (xii) Facilitar la colaboración con gestores y cadenas hoteleros en materia ASG.

### **Asamblea de Tenedores durante el 2023**

**Asamblea general ordinaria de tenedores relativa a una propuesta de emisión y suscripción de CBFIs que se llevó a cabo el 27 de abril de 2023;** en la que se aprobó lo siguiente:

- Se aprobó una suscripción de hasta 260 millones de CBFIs por la cantidad equivalente de Ps. 1,500 millones, a un precio de Ps.5.80 en dos rondas.

**Asamblea General Ordinaria Anual de Tenedores se llevó a cabo el 27 de abril de 2023;** en la que se aprobó lo siguiente:

- Se aprobó, en todos sus términos, el informe anual de actividades efectuadas por el Fideicomiso en el ejercicio 2022.
- Se aprobó, en todos sus términos, el informe anual de actividades llevadas a cabo por el Comité Técnico, Comité de Auditoría, Comité de Prácticas, el Comité de Nominaciones y Compensaciones, el Comité Financiero, de Inversiones y de ASG del Fideicomiso, correspondiente al ejercicio social de 2022.
- Se aprobó, en todos sus términos, el informe anual del Auditor Externo respecto del ejercicio 2022, así como la opinión del Comité Técnico sobre el contenido de dicho informe.
- Se aprobó el Reporte Sobre el Cumplimiento de las Obligaciones Fiscales al 31 de diciembre de 2022.
- Se aprobaron, en todos sus términos, los estados financieros del Fideicomiso, correspondientes al ejercicio concluido al 31 de diciembre de 2022, así como la aplicación de resultados en dicho ejercicio.
- Se ratificaron los consejeros independientes:

#### **Miembros Independientes**

Lorena Margarita Cárdenas Costas  
 Marcelo Zambrano Lozano  
 Santiago Pinson Correa  
 José María Garza de Silva  
 Adrián Enrique Garza de la Garza  
 Abelardo Hernández Juliá



- Se informó sobre la continuidad de la designación de Alejandro Wassiliu, como miembro patrimonial en representación de un tenedor institucional con tenencia igual o mayor al 10% de los CBFIs en circulación y su suplente; así como la ratificación de los miembros del Comité Técnico y sus suplentes; que queda integrado de la siguiente manera:

| <b>Miembros</b>                  | <b>Miembros Suplentes</b> |
|----------------------------------|---------------------------|
| Diego Andrés Cisneros            | Carlos Alberto Rohm       |
| Santiago Riveroll Mendoza        | Pablo Zaldívar Orue       |
| Alejandro Wassiliu               | Edgar Patricio Sosa Silva |
| Oscar Eduardo Calvillo Amaya*    | Miguel Aliaga Gargollo    |
| Lorena Margarita Cárdenas Costas |                           |
| Marcelo Zambrano Lozano          |                           |
| Santiago Pinson Correa           |                           |
| José María Garza de Silva        |                           |
| Adrián Garza de la Garza         |                           |
| Abelardo Hernández Juliá         |                           |

*\*Oscar Eduardo Calvillo Amaya se separó de su cargo de Director General en Noviembre de 2023 y fue sustituido por Miguel Aliaga Gargollo.*

- Se aprobó ajustar los emolumentos de los Miembros Independientes del Comité Técnico y se aprobaron el pago de esos mismos emolumentos a los Miembros Patrimoniales, en los siguientes términos: (i) Ps. 44,500.00 por su asistencia a cada sesión del Comité Técnico del Fideicomiso; y, (ii) Ps. \$36,650.00 por su asistencia a cada sesión del Comité de Prácticas, del Comité de Auditoría, del Comité de Nominaciones y Compensaciones, del Comité Financiero, del Comité ASG, del Comité de Inversiones y, en su caso, de cualquier comité que se constituya para apoyar al Comité Técnico en sus funciones.
- Se informó sobre la designación de los dos Miembros Propietarios del Comité Técnico designados a través del Fideicomiso de Fundadores: Diego Andrés Cisneros y Santiago Riveroll Mendoza, con sus suplentes Carlos Alberto Rohm y Pablo Zaldívar Orue respectivamente.
- Se aprobaron los índices de aplalancamiento y liquidez
- Se informó sobre la cancelación del fondo de recompra no ejercido hasta abril 2023 y se aprobó la creación de un nuevo fondo de hasta por Ps. 250 millones posteriores a esa fecha.
- Se informó sobre los resultados del plan de incentivos a largo plazo del ejercicio 2022.

**Asamblea General Extraordinaria Anual de Tenedores se llevó a cabo el 27 de abril de 2023;** en la que se no se aprobó lo siguiente:

- Debido a la falta del porcentaje de voto requerido, no se aprobó la propuesta para modificar al Contrato de Fideicomiso en el sentido de cambiar la denominación de *Fideicomiso de Fundadores* por *Fideicomiso Origen*.

**f) Comisiones, costos y gastos del Administrador o cualquier otro(s) tercero(s) que reciba(n) pago por parte del Fideicomiso**

De acuerdo con los términos del Contrato de Administración, el Administrador tiene derecho a cobrar como contraprestación por los Servicios de Administración, una cantidad equivalente a los gastos y conceptos reembolsables que le autorice el Comité Técnico del Fideicomiso, más el 3.5% (tres punto cinco) sobre dicho monto. Esta contraprestación se paga por el Fiduciario al Administrador dentro de los primeros 5 (cinco) Días Hábiles de cada mes, previa instrucción por escrito al Fiduciario por parte del Administrador.

De acuerdo con lo dispuesto en los Contratos de Gestión Hotelera celebrados por Fibra Inn cada Gestor Hotelero respecto de 35 hoteles en operación, por cada hotel, el Gestor tendrá derecho a cobrar como contraprestación por los servicios de gestión hotelera (i) el 2% (dos por ciento) de los ingresos netos por cada ejercicio fiscal y (ii) el 10% (diez por ciento) de la utilidad bruta de la operación generada durante el ejercicio fiscal de que se trate.

Respecto al Contrato de Gestión Hotelera celebrado con Hoteles y Centros Especializados, S.A. respecto de la operación del hotel Holiday Inn Puebla La Noria, dicho Gestor Hotelero tendrá derecho a cobrar como contraprestación por los servicios de gestión hotelera (i) el 1.5% (uno punto cinco por ciento) de los ingresos totales de hospedaje; y (ii) un honorario de incentivo calculado sobre la utilidad bruta de operación de ingresos totales, el cual se calcula conforme una fórmula que se establece en el propio contrato. Finalmente, este contrato tiene una vigencia de 9 (nueve) años y 7 (siete) meses y se renueva automáticamente por periodos consecutivos de 10 (diez) años, a menos que cualquiera de las partes notifique por escrito a la otra parte, por lo menos con 6 (seis) meses de anticipación al término de la vigencia original o sus renovaciones, que desea dar por terminado el contrato.

Para mayor información relativa a comisiones, costos y gastos del Administrador, favor de ver la sección [421000-NBIS3] *El Fideicomiso* en el apartado de *Contratos y Acuerdos Relevantes* del Reporte Anual formato XBRL.

Para mayor información de los montos pagados al 31 de diciembre de 2023 en cuanto a comisiones, costos y gastos del Administrador, favor de ver la sección [421000-NBIS3] *El Fideicomiso* en el apartado de *Administrador* del Reporte Anual formato XBRL.

**Comisiones, costos y gastos del Administrador o de cualquier tercero que reciban pago por parte del Fideicomiso**

(Cifras en Ps. millones)

|                                      | <b>2023</b> | <b>2022</b> | <b>2021</b> |
|--------------------------------------|-------------|-------------|-------------|
| Administradora de Activos Fibra Inn  | Ps. 177.9   | Ps. 110.5   | Ps. 97.8    |
| Gestor de Activos Prisma             | Ps. 106.6   | Ps. 99.0    | Ps. 51.8    |
| Franquiciatarios de Marcas Hoteleras | Ps. 161.0   | Ps. 137.3   | Ps. 83.4    |

## **g) Operaciones con partes relacionadas y conflictos de interés**

a. Las operaciones con partes relacionadas fueron como sigue:

|   | <b>2023</b> | <b>2022</b> |
|---|-------------|-------------|
| Gastos con partes relacionadas:               |             |             |
| Gastos por intereses <sup>(1)</sup>           | Ps. 8.3     | Ps. 8.3     |
| Gastos de regalías Casa Grande <sup>(2)</sup> | 0.5         | 0.5         |

<sup>(1)</sup> Gasto por interés con FFLATAM 15-2 generados por préstamos realizados a los Fideicomisos CIB/3096 y CIB/3097.

<sup>(2)</sup> Realizados con Asesor de Activos Prisma, S.A.P.I. de C.V. por pago de derechos de uso de la marca Casa Grande como se menciona en la Nota 1(III).

b. Los saldos por pagar con partes relacionadas son:

|   | <b>2023</b> | <b>2022</b> |
|---|-------------|-------------|
| Corto plazo   |             |             |
| Fideicomiso Irrevocable de CBFIs No. F/2292 (FFLATAM 15-2) <sup>(1)</sup> | Ps. 105.4   | Ps. 105.0   |
| Asesor de Activos Prisma, S.A.P.I. de C.V. <sup>(2)</sup>                 | 0.0         | 0.0         |
|   | Ps. 105.4   | Ps. 105.0   |

<sup>(1)</sup> Al 31 de diciembre de 2023 y 2022, el saldo corresponde a una cuenta por pagar correspondiente a las aportaciones para el pago del IVA a proveedores del Fideicomiso CIB/3097 y Fideicomiso CIB/3096, cuyo monto le será devuelto al momento de obtener la devolución de IVA por parte del Servicio de Administración Tributaria.

<sup>(2)</sup> Regalías por pagar por el uso de la marca Casa Grande.

c. Operaciones con la administración y familiares cercanos

El Fideicomiso DB/1616 no celebra operaciones comerciales con miembros de la administración y sus familiares cercanos fuera de operaciones a valor del mercado y disponibles al público en general y cuyos montos no son significativos para los estados financieros consolidados.

## **h) Auditores Externos**

El Auditor Externo del Fideicomiso es Galaz, Yamazaki, Ruiz Urquiza, S.C. (“Deloitte”) y es quien dictaminó de conformidad con las Normas Internacionales de Auditoría los Estados Financieros Consolidados del Fideicomiso y subsidiarias al y por el año terminado el 31 de diciembre de 2023 y 2022, los cuales se encuentran preparados de conformidad con Normas Internacionales de Información Financiera emitidas por el Consejo de Normas Internacionales de Contabilidad (“IASB” por sus siglas en inglés).

La opinión de los Auditores Independientes fue sin salvedades y no ha existido renuncia de algún auditor externo anteriormente.

Las obligaciones del Auditor Externo incluyen, entre otras: (i) emitir al Fiduciario, al Comité de Auditoría y al Representante Común, su reporte de auditoría sobre los estados financieros consolidados del Fideicomiso; y (ii) notificar al Fiduciario, al Representante Común y al Comité de Auditoría cualquier discrepancia en la información sobre los montos en las cuentas del Fideicomiso.

El Auditor Externo puede ser removido de su encargo por el Comité Técnico previa recomendación del Comité de Auditoría, pero dicha remoción no entrará en vigor sino hasta que se haya nombrado a un nuevo auditor externo.

De igual forma, el Auditor Externo no reúne ni se ubica en los supuestos del artículo 83, fracción VII, incisos b), c), f) y h), así como la fracción X de las Disposiciones, por lo que se considera como un auditor independiente para todos los efectos a que haya lugar.

Se contratan los servicios de diferentes asesores en materia fiscal dependiendo del tema específico aplicable al Fideicomiso.

| <b>Honorarios del Auditor Externo y Asesores<br/>Contables y Fiscales</b> | <b>Al 31 de diciembre de,</b> |                  |                  |
|---|-------------------------------|------------------|------------------|
|   | <b>2023</b>                   | <b>2022</b>      | <b>2021</b>      |
|   | <b>(miles de pesos)</b>       |                  |                  |
| Honorarios de Auditoría .....   | Ps. 3,672                     | Ps. 4,115        | Ps. 3,828        |
| Honorarios relacionados a la auditoría .....                              | 140                           | 131              | 122              |
| Honorarios de asesoría contable y fiscal .....                            | 412                           | 210              | 195              |
| <b>Total de honorarios .....</b>  | <b>Ps. 4,224</b>              | <b>Ps. 4,456</b> | <b>Ps. 4,145</b> |

### ***Procedimientos y Políticas de Pre-Aprobación del Comité de Auditoría***

El Comité de Auditoría es responsable, entre otras cosas, de la designación, compensación y supervisión de los auditores externos. Para asegurar la independencia de los auditores independientes, el Comité de Auditoría pre-aprueba anualmente un catálogo de servicios específicos de auditoría y no relacionados con auditoría en las categorías de Servicios de Auditoría, Servicios Relacionados con Auditoría, Servicios Relacionados con Impuestos y Otros Servicios que pueden ser realizados por los auditores, así como el nivel de los honorarios presupuestados para cada una de estas categorías. Todos los demás servicios permitidos deben recibir una aprobación específica del Comité de Auditoría. El auditor externo proporciona periódicamente un informe al Comité de Auditoría para efectos de que el Comité de Auditoría revise los servicios que ofrece el auditor externo, así como el estatus y costo de esos servicios.

### **i) Otros terceros obligados con el Fideicomiso o los Tenedores de los Valores**

El Fideicomiso DB/1616 o los CBFIs de Fibra Inn no actúan como avalistas, garantes, contrapartes en operaciones financieras derivadas o de cobertura o apoyos crediticios.

Sin embargo, el Fideicomiso podría, de tiempo en tiempo, celebrar operaciones financieras derivadas de cobertura. Este es el caso de los créditos bancarios contratados por los Fideicomisos terceros de CIB/3097 y CIB/3096, donde Fibra Inn tiene participación y en los cuales se tienen contratados swap de tasas de interés.

## j) Mercado de Capitales

Al 31 de diciembre de 2023 Fibra Inn tenía certificados de emisión de capital CBFIs "FINN13" sin expresión de valor nominal y certificados de emisión de deuda CBFs "FINN18" con expresión de valor nominal, ambos cotizan en la BMV, pueden ser adquiridos por inversionistas mexicanos o extranjeros y ninguno de los dos conceden derechos a sus Tenedores de CBFIs o CBFs sobre los bienes inmuebles.

## i) Estructura del Fideicomiso y Principales Tenedores

| <b>Emisión de FINN13</b><br>(Al 31 de diciembre de 2023) | <b>CBFIs emitidos y suscritos</b> | <b>Porcentaje %</b> | <b>CBFIs Emitidos y no suscritos</b> | <b>Total de CBFIs</b> |
|--|-----------------------------------|---------------------|--------------------------------------|-----------------------|
| Fondo de Recompra  | 8,434,565                         | 1.1%                |                                      |                       |
| Fideicomiso de Fundadores                                | 5                                 | 0%                  |                                      |                       |
| Público Inversionista                                    | 761,080,866                       | 98.9%               |                                      |                       |
| Total en Circulación                                     | 769,515,436                       | 100.0%              |                                      |                       |
| Total con Derecho a Distribución                         | 761,080,871                       |                     |                                      |                       |
| CBFIs para el Programa de Capital                        |                                   |                     | 805,763,126                          |                       |
| CBFIs para el pago de la internalización                 |                                   |                     | -                                    |                       |
| CBFIs en Tesorería                                       |                                   |                     | 59,107,610                           |                       |
| CBFIs en Tesorería                                       |                                   |                     | 864,870,736                          |                       |
| Total CBFIs  | 769,515,436                       |                     | 864,870,736                          | 1,634,386,172         |

Administradora de Activos Fibra Inn, S.C., la cual es subsidiaria del Fideicomiso DB/1616, es la entidad que lleva la administración del patrimonio del fideicomiso en un esquema internalizado. El Administrador fue constituido el 14 de febrero de 2013, el cual contrata a los colaboradores. El Administrador es responsable, entre otras cosas, de la administración del Patrimonio del Fideicomiso. Esta entidad tiene en custodia cierto número de CBFIs para el pago de compensaciones en especie a ciertos ejecutivos como parte de su plan de incentivos a largo plazo. Al 31 de diciembre de 2023, el saldo era de 2,131,734 CBFIs.

Durante el año 2022, no se realizó cancelación de CBFIs con la CNBV. Al cierre del ejercicio 2023, la compañía tenía un saldo de 8,434,565 CBFIs en el Fondo de Recompra, 769,515,436 CBFIs en circulación de un total de 1,634,386,172 títulos emitidos de FINN13.

A continuación se incluye una tabla con los miembros que forman parte del Comité Técnico al 31 de diciembre de 2023:

| <b>Miembro</b>            | <b>Edad</b> | <b>Suplente</b>     |
|---------------------------|-------------|---------------------|
| Diego Andrés Cisneros     | 34          | Carlos Alberto Rohm |
| Santiago Riveroll Mendoza | 43          | Pablo Zaldivar Orue |

|                                   |    |                                  |
|-----------------------------------|----|----------------------------------|
| Alejandro Wassiliu                | 40 | Edgar Patricio Sosa Silva        |
| Miguel Aliaga Gargollo            | 54 | Alejandro javier Leal Isla Garza |
| Lorena Margarita Cárdenas Costas* | 53 |                                  |
| Abelardo Hernández Juliá*         | 40 |                                  |
| Adrián Garza de la Garza*         | 67 |                                  |
| José María Garza Silva*           | 40 |                                  |
| Santiago Pinson Correa*           | 47 |                                  |
| Marcelo Zambrano Lozano*          | 66 |                                  |

\*Miembro Independiente.

Existen miembros del Comité Técnico que participan en otras empresas como miembros de sus Consejos de Administración, pero ninguna tiene relación con Fibra Inn.

Alejandro Wassiliu, y Edgar Patricio Sosa Silva como su suplente representan a un tenedor institucional que tiene una tenencia superior al 10% de los CBFIs en circulación. Lo anterior, se aprobó en la Asamblea Ordinaria del 27 de abril de 2023.

A continuación se muestra un resumen con información al 28 de abril de 2022. Para obtener más información al respecto, favor de referirse a la sección [421000-NBIS3] *El Fideicomiso* en el apartado de *Administradores* del Reporte Anual formato XBRL

A continuación se incluye una tabla con los miembros que formaban parte del Comité Técnico antes de su cambio de miembros y que rigió al 31 de diciembre de 2023, fecha de reporte del presente documento:

| <b>Miembro Propietario</b>          | <b>Miembro Independiente</b> | <b>Suplente</b>                  | <b>Sexo</b> | <b>Tiempo en el Cargo (años)</b> | <b>Empresa donde colabora como parte del Consejo de Administración</b>                               |
|-------------------------------------|------------------------------|----------------------------------|-------------|----------------------------------|--|
| 1. Diego Andrés Cisneros            | No                           | Carlos Alberto Rohm              | Masculino   | 0                                | Asesor de Activos Prisma, Origin Patrimonial   |
| 2. Santiago Riveroll Mendoza        | No                           | Pablo Zaldívar Orue              | Masculino   | 0                                | Asesor de Activos Primsa, Origin Patrimonial   |
| 3. Alejandro Wassiliu               | No                           | Edgar Patricio Sosa Silva        | Masculino   | 3                                | Afore Invecap  |
| 4. Miguel Aliaga Gargollo           | No                           | Alejandro Javier Leal Isla Garza | Masculino   | 10                               | Asesor de Activos Primsa   |
| 5. Marcelo Zambrano                 | Si                           | N/A                              | Masculino   | 10                               | Cemex, Banregio, Propasa, Carza, Telmex, Nafin Regional, Udem, Grupo Vigia, Asesor de Activos Primsa |
| 6. Adrián Enrique Garza de la Garza | Si                           | N/A                              | Masculino   | 10                               | Cáritas de Monterrey, ABP  |
| 7. José María Garza de Silva        | Si                           | N/A                              | Masculino   | 0                                | GP Desarrollos, BBV Nuevo León, Cámara de Propietarios de Bienes Raíces De Nuevo León.               |
| 8. Lorena Margarita Cárdenas Costas | Si                           | N/A                              | Femenino    | 2                                | Grupo Industrial Saltillo  |
| 9. Santiago Pinson                  | Si                           | N/A                              | Masculino   | 3                                | Fibra Monterrey  |
| 10. Abelardo Hernández Juliá        | Si                           | N/A                              | Masculino   | 0                                | SOHO Capital Management  |

iii. *El 3 de febrero 2023, se informó sobre la desingación de Diego Andrés Cisneros como Presidente del Comité Técnico actual y Carlos Alberto Rohm como su suplente. Adicionalmente se designó a Santiago Riveroll Mendoza como miembro patrimonial y a Pablo Zaldívar Orue como su suplente. Lo anterior, derivado de la adquisición de derechos fideicomisarios por parte de Origin Patrimonial, S.A. de C.V. Asimismo, se notificó sobre la destitución de los Sres. Victor Zorrilla Vargas y Joel Zorrilla Vargas, así como sus suplentes, quienes desempeñaron sus funciones durante el ejercicio completo del 2022.*

A continuación se incluye una tabla con los principales directivos y administradores relevantes al 31 de diciembre de 2023:

|    | Nombre                           | Cargo                | Género <sup>(1)</sup> | Edad | Tiempo en el cargo (años) | Tiempo laborando en el Sector (años) | Empresas donde colaboran como ejecutivos relevantes o miembros del consejo de administración |
|----|----------------------------------|----------------------|-----------------------|------|---------------------------|--------------------------------------|--|
| 1. | Miguel Aliaga Gargollo           | Director General     | Masculino             | 54   | 0                         | 26                                   | Asesor de Activos Prisma   |
| 2. | Alejandro Javier Leal Isla Garza | Director de Finanzas | Masculino             | 56   | 0                         | 25                                   | Asesor de Activos Prisma   |

**Miguel Aliaga Gargollo**, es Director General de Fibra Inn y de la Administradora, tiene 26 años de experiencia en áreas de finanzas. Trabajó en Grupo Aeroportuario del Pacífico, desde 2006 ocupando el puesto de Director de Relaciones Institucionales, coordinó actividades de Relación con Inversionistas, Relaciones Públicas, Finanzas y desarrolló la Fundación GAP. Fue subdirector de Finanzas Corporativas y Administración de Cartera en Grupo Costamex. Fue Gerente de Relación con Inversionistas en Industrias Bachoco y Subdirector de Banca Corporativa, Análisis y Administración de Riesgos en Grupo Financiero del Sureste. Es Ingeniero Industrial de la Universidad del Nuevo Mundo y tiene un MBA Internacional en el Instituto de Empresa en Madrid, España.

**Alejandro Leal-Isla** es Director de Finanzas de Fibra Inn, fue Subdirector de Proyectos Especiales de Crédito, Director de Recuperación Corporativa y Director Comercial Inmuebles en Grupo Financiero Banorte; cuenta con más de 25 años de experiencia en posiciones ejecutivas en las áreas de valuación y financiamiento de proyectos, finanzas corporativas, reportes financieros y planeación financiera. Es Licenciado en Economía por el Instituto Tecnológico y de Estudios Superiores de Monterrey (ITESM), tiene una Maestría en Humanidades del Centro Panamericano de Humanidades y una Maestría en Administración con especialidad en Finanzas del ITESM y el Programa D-1 de Dirección de Empresas del IPADE.

## ***ii) Comportamiento de los CBFIs en el Mercado de Valores***

Se ha preparado la información respecto al mercado de valores, tal como se indica a continuación, basada en los materiales obtenidos de las fuentes públicas, incluyendo la CNBV, la BMV, el Banco de México y publicaciones de los participantes en el mercado.

Los CBFIs cotizan en la BMV bajo la clave de pizarra "FINN13." Durante el 2020, sus ADRs cotizaron en el mercado “*over the counter*” (OTC) en Estados Unidos hasta su cancelación el 28 de enero de 2021.

No se puede predecir la liquidez de la BMV. Si el volumen de transacciones de los CBFIs en dicho mercado cae por debajo de ciertos niveles, los CBFIs podrían quedar fuera de cotización o salir del registro en ese mercado. Ver “1.3 Factores de Riesgo” del presente Prospecto. El precio de los CBFIs puede ser volátil o puede disminuir sin importar el desempeño en operación de la Fibra.



A continuación, se muestra el precio del CBFÍ (FINN13) desde su Oferta Pública Inicial en la siguiente gráfica:

Gráfica de Precios Históricos



Fuente Economatica

Esta información es meramente histórica, por lo cual no se puede asegurar que el rendimiento en lo futuro se comporte de la forma en que históricamente se ha comportado.

Las siguientes gráficas muestran el comportamiento del precio de los CBFÍs al final del periodo anual, trimestral y mensual:

| Periodo | Precio Apertura Ps. | Precio Máximo Ps. | Precio Mínimo Ps. | Precio Cierre Ps. | Volumen Operado Promedio |
|---------|---------------------|-------------------|-------------------|-------------------|--------------------------|
| 2020    | 4.25                | 4.30              | 4.00              | 5.57              | 425,306                  |
| 2021    | 3.11                | 4.98              | 2.97              | 3.79              | 117,814                  |
| 2022    | 3.10                | 6.43              | 3.01              | 5.88              | 76,910                   |
| 2023    | 5.76                | 6.45              | 4.85              | 5.10              | 256,045                  |

| Periodo | Precio Apertura Ps. | Precio Máximo Ps. | Precio Mínimo Ps. | Precio Cierre Ps. | Volumen Operado Promedio |
|---------|---------------------|-------------------|-------------------|-------------------|--------------------------|
| 1T2021  | 4.10                | 4.41              | 3.96              | 4.04              | 66,152                   |
| 2T2021  | 4.06                | 4.98              | 2.97              | 4.21              | 269,039                  |
| 3T2021  | 4.20                | 4.31              | 3.75              | 3.79              | 20,379                   |
| 4T2021  | 3.80                | 3.81              | 2.98              | 3.11              | 118,880                  |

|        |      |      |      |      |         |
|--------|------|------|------|------|---------|
| 1T2022 | 3.10 | 3.68 | 3.01 | 3.66 | 67,226  |
| 2T2022 | 3.66 | 3.80 | 3.24 | 3.63 | 60,534  |
| 3T2022 | 3.64 | 3.80 | 3.16 | 3.46 | 27,894  |
| 4T2022 | 3.51 | 6.43 | 3.31 | 5.88 | 151,985 |
| 1T2023 | 5.76 | 6.45 | 5.37 | 5.87 | 717,010 |
| 2T2023 | 5.90 | 5.94 | 5.31 | 5.67 | 54,449  |
| 3T2023 | 5.65 | 5.76 | 5.30 | 5.37 | 80,213  |
| 4T2023 | 5.26 | 5.57 | 4.85 | 5.10 | 173,945 |
| 1T2024 | 5.10 | 5.85 | 4.69 | 5.72 | 427,249 |

| <b>Periodo</b>               | <b>Precio Cierre</b> | <b>Precio Máximo</b> | <b>Precio Mínimo</b> | <b>Precio Promedio</b> | <b>Volumen Operado</b> |
|------------------------------|----------------------|----------------------|----------------------|------------------------|------------------------|
| Noviembre de 2023            | 5.50                 | 5.52                 | 4.90                 | 5.27                   | 190,497                |
| Diciembre de 2023            | 5.27                 | 5.35                 | 4.95                 | 5.10                   | 188,754                |
| Enero de 2024                | 5.10                 | 5.38                 | 4.69                 | 5.30                   | 1,079,490              |
| Febrero de 2024              | 5.29                 | 5.84                 | 5.25                 | 5.80                   | 162,715                |
| Marzo de 2024                | 5.80                 | 5.85                 | 5.50                 | 5.72                   | 55,101                 |
| Abril de 2024 <sup>(1)</sup> | 5.72                 | 5.88                 | 5.59                 | 5.62                   | 23,162                 |

Precios al 24 de abril de 2024.

Fibra Inn tuvo un contrato firmado con Casa de Bolsa Santander, S.A. de C.V., Grupo Financiero Santander México para la prestación de servicios de formador de mercado. El contrato era renovable cada seis meses y surtió efecto a partir del 19 de agosto de 2014. Después de esta fecha fue renovado repetidamente hasta que se decidió dar por terminado el contrato y la operación de dicho fondo terminó el 19 de febrero de 2018. Durante el año 2023, Fibra Inn no tuvo contrato de Formador de Mercado.

La actuación del formador de mercado en términos de operación, cuando estuvo activo, fue en los niveles de precio de mercado y los diferenciales de precio entre posturas de compra y venta han estado sujetos conforme a lo establecido por la Bolsa Mexicana de Valores. A la fecha, los CBFIs no han sido suspendidos en su cotización. La operación del formador de mercado anterior tuvo un impacto neutro para Fibra Inn, por ser un mecanismo algorítmico y automatizado, razón por la cual se decidió la cancelación de su contrato y se optó por la operación de un fondo de recompra de CBFIs con la estrategia de promover la liquidez del CBFi a precios de mercado.

### ***iii) Formador de Mercado***

Durante 2023, Fibra Inn no tuvo contrato de Formador de Mercado. Sin embargo, en el pasado Fibra Inn tuvo un contrato firmado con Casa de Bolsa Santander, S.A. de C.V., Grupo Financiero Santander México para la prestación de estos servicios. El contrato era renovable cada seis meses y surtió efecto a partir del 19 de agosto de 2014. Después de esta fecha se fue renovado repetidamente hasta que se decidió dar por terminado el contrato y la operación de dicho fondo

terminó el 19 de febrero de 2018 y no se tiene contemplado la contratación de un nuevo formador para estos propósitos en el futuro.

### ***3) EL ADMINISTRADOR DEL PATRIMONIO DEL FIDEICOMISO O A QUIEN SE LE ENCOMIENDEN DICHAS FUNCIONES***

El Administrador del patrimonio del fideicomiso esta a cargo de Administradora de Activos Fibra Inn, S.C., la cual es subsidiaria de la Fibra.

#### **a) Historia y Desarrollo del Administrador u Operador de los Activos**

El Administrador fue constituido en Monterrey Nuevo León el 14 de febrero de 2013, con una duración igual a la del Fideicomiso<sup>15</sup>. Su director general es Miguel Aliaga Gargollo. El Administrador es responsable, entre otras cosas, de prestar todos los servicios de administración que incluyen la administración del Patrimonio del Fideicomiso y operación del Fideicomiso, incluyendo sin limitar, la administración de los Bienes Inmuebles y los Contratos de Arrendamiento que el Administrador proporcione al Fiduciario en los términos y condiciones del Contrato de Administración.

Las oficinas del Administrador están en Belisario Dominguez 2725, Piso PH, Col. Obisnado, Monterrey, Nuevo León, 64050, México y teléfono 52(81)5000-0200.

Mediante Asamblea de Tenedores de fecha 11 de noviembre de 2016, se autorizó la internalización de la administración del Patrimonio del Fideicomiso con el objetivo de que las Actividades de Asesoría que originalmente prestaba Asesor de Activos Prisma, S.A.P.I. de C.V., en términos del Contrato de Asesoría, fueran asumidas por el Administrador y, consecuentemente, autorizó la terminación anticipada del Contrato de Asesoría.

Derivado de lo anterior, con fecha 5 de diciembre de 2016, Fibra Inn y Asesor de Activos Prisma, S.A.P.I. de C.V. celebraron el convenio de transacción para la terminación anticipada del Contrato de Asesoría.

Hasta donde razonablemente se tiene, a la fecha del presente documento, no existen procesos judiciales o procedimientos administrativos o arbitrales relevantes que puedan tener un impacto significativo sobre el Administrador. Tampoco se tiene conocimiento de la alta probabilidad de que en un futuro exista uno o varios juicios o procedimientos administrativos de los referidos anteriormente.

#### **b) Descripción del Negocio**

##### ***i) Actividad Principal***

Conforme al Contrato de Administración, el Administrador es responsable, entre otras cosas, de prestar los Servicios de Administración que sean necesarios y convenientes para realizar la más eficiente administración del Patrimonio del Fideicomiso, incluyendo sin limitar los siguientes:

- a. La dirección, planeación y ejecución de todas las actividades relacionadas con la administración financiera del Fideicomiso y su patrimonio; incluyendo sin limitar: *(i)* elaborar los programas de trabajo y presupuestos de ingresos y egresos del Fideicomiso, la elaboración de los planes de negocio anuales para cada propiedad que forme parte del Patrimonio del Fideicomiso, incluyendo las proyecciones de ingresos, CAPEX (según se defina en los contratos de arrendamiento) y gastos relativos al mantenimiento de las mismas, en todos los casos para la aprobación conforme a los términos del Fideicomiso; *(ii)* revisar la correcta aplicación de los ingresos y egresos del Fideicomiso, incluyendo la supervisión de los proyectos relacionados con el CAPEX, reportando al Comité Técnico las causas de las principales desviaciones presupuestales; *(iii)* ejecutar las funciones de caja y tesorería del Patrimonio del Fideicomiso; *(iv)* elaborar y mantener actualizada la contabilidad del Fideicomiso; *(v)* preparar los estados financieros del Fideicomiso para la aprobación del Comité Técnico y *(vi)* elaborar el reporte anual en términos de la LMV, la Circular Única de Emisoras y demás disposiciones legales aplicables.
- b. Llevar a cabo el mantenimiento de los Bienes Inmuebles que sean Patrimonio del Fideicomiso, conforme a los términos previstos en los contratos de arrendamiento.
- c. Supervisar el cumplimiento total y oportuno de las obligaciones fiscales derivadas del Fideicomiso y sus propiedades, incluyendo: *(i)* el pago de los impuestos y derechos que correspondan; y *(ii)* la presentación de avisos y declaraciones fiscales.
- d. Supervisar el cumplimiento oportuno de todas las obligaciones a cargo del Fideicomiso, particularmente todas aquéllas relacionadas con los CBFIs y derivadas de la LMV y disposiciones relacionadas incluyendo el pago de honorarios o emolumentos a los miembros del Comité Técnico.
- e. Coordinar y supervisar las actividades de los auditores internos y externos del Fideicomiso, así como de los asesores legales, técnicos y demás prestadores de servicios del Fideicomiso.
- f. Coordinar y supervisar las actividades relacionadas con los recursos humanos que requiere el Fideicomiso para su operación, verificando que los responsables de las relaciones laborales paguen puntual y totalmente los salarios, prestaciones de seguridad social, honorarios y demás compensaciones que correspondan a dicho personal, a efecto de prever y eliminar contingencias a cargo del patrimonio del Fideicomiso.
- g. Desarrollar campañas de relaciones públicas en beneficio del Fideicomiso y particularmente aquellas enfocadas a los titulares de los CBFIs, la BMV, la CNBV y demás instituciones relacionadas con el Fideicomiso y la emisión, colocación y mantenimiento de los CBFIs.

- h. Negociar la celebración y prórroga de los contratos de arrendamiento conforme a las políticas, términos, plazos y condiciones autorizados por el Comité Técnico, incluyendo la responsabilidad ambiental a cargo de los arrendatarios durante el tiempo que se encuentren vigentes los contratos de arrendamiento y asimismo llevar a cabo la administración de los mismos.
- i. Contratar, coordinar y supervisar los servicios legales para obtener el cobro judicial de los adeudos de rentas a favor del Fideicomiso y la desocupación de los Bienes Inmuebles de los inquilinos morosos.
- j. A más tardar el día 5 (cinco) de cada mes calendario, deberá calcular y notificar al fiduciario del Fideicomiso, el monto que por concepto de renta le corresponde cobrar al fiduciario del Fideicomiso en su carácter de arrendador conforme a los contratos de arrendamiento respectivos.
- k. Realizar todas las actividades para mantener los Bienes Inmuebles asegurados contra todo riesgo; incluyendo sin limitar: (i) negociar las primas de seguro; (ii) contratar con la o las empresas aseguradoras correspondientes; y (iii) en su caso, tramitar y obtener el pago de las cantidades aseguradas.
- l. En general, realizar, coordinar y supervisar todas las actividades necesarias para la más eficiente administración de los bienes que integran el Patrimonio del Fideicomiso y de los contratos de arrendamiento.

Para el cumplimiento de las obligaciones del Administrador en términos del Contrato de Administración:

- I. Deberá contar y ejecutar planes, programas de administración y de seguros por cada Bien Inmueble.
- II. Deberá llevar un registro pormenorizado de los pagos de rentas y cuotas de mantenimiento.
- III. Deberá contar en todo momento con el personal adecuado, suficiente y capacitado para prestar los Servicios de Administración.
- IV. Deberá evitar que cualquier conflicto laboral con el personal a su cargo limite el cumplimiento de sus obligaciones conforme al Contrato de Administración, o afecte la funcionalidad, accesos y/o las áreas rentadas de los hoteles.
- V. Deberá vigilar que en todo momento se cumplan con las leyes y reglamentos aplicables a los Bienes Inmuebles, tanto por sus inquilinos como usuarios de los mismos; debiendo verificar visitas y entrevistas necesarias al efecto.
- VI. Deberá brindar todas las facilidades necesarias a efecto de que los delegados del Comité Técnico realicen visitas a los Bienes Inmuebles y comprueben su estado de conservación y tengan acceso a los documentos e información relativos a los mismos.

- VII. El Administrador podrá apoyarse en la opinión, asesoría o información que reciba de su asesor jurídico o de sus funcionarios, en el entendido de que dicha opinión, asesoría o información no limitará ni afectará la responsabilidad del Administrador frente al Fiduciario conforme al Contrato de Administración.
- VIII. El Administrador podrá contratar a uno o más administradores regionales respecto de cualquiera de sus obligaciones o facultades como administrador conforme al Contrato de Administración. Asimismo, podrá subcontratar con terceros la ejecución de algunos de los Servicios de Administración pero en todo caso, será el único responsable de la prestación de los Servicios de Administración frente a Fibra Inn.
- IX. El Administrador no será responsable de cualquier error de criterio cometido de buena fe, salvo que sus errores constituyan una omisión en el cumplimiento de sus obligaciones en una forma que no sea diligente, honesta y de buena fe de conformidad con la legislación aplicable.
- X. El Administrador deberá entregar al Comité Técnico, al Representante Común y a los Tenedores que lo soliciten, un informe trimestral del desempeño de sus funciones, así como la información y documentación que se le solicite en el cumplimiento de sus obligaciones.
- XI. El Administrador deberá desempeñar sus funciones de forma diligente, actuando de buena fe y en el mejor interés del Fideicomiso y de los Tenedores.

Asimismo, en términos del Fideicomiso, el Administrador estará facultado para realizar las Actividades de Asesoría, que incluyen entre otros:

1. La asesoría y recomendación para la definición y, en su caso, modificación, de la planeación estratégica de cada uno de los Activos, así como respecto de los Proyectos a desarrollar por el Fiduciario conforme a los fines del Fideicomiso y en particular, la elaboración, para aprobación del Comité Técnico, de los planes, proyectos, presupuestos, calendarios, políticas y métodos bajo los cuales se construirán, promoverán, comercializarán y operarán los Proyectos; asimismo llevará a cabo las actividades necesarias para la adquisición/contribución de bienes inmuebles o derechos al Patrimonio del Fideicomiso, conforme el Comité Técnico lo apruebe, mismas que deberán incluir, sin limitar: (i) la identificación de activos *targets*, negociación, *due diligence*, documentación y cierre, (ii) la definición de los Proyectos, incluyendo su ubicación, proyecto arquitectónico, plan maestro de desarrollo, características, especificaciones y tipo de producto inmobiliario materia de desarrollo, y específicamente en el caso de Proyectos que involucren hoteles, la definición o modificación del tipo de hotel, la selección, en su caso, cambio y negociación de la obtención de los derechos de uso de la marca más conveniente, la definición o modificación de las características del hotel tales como número y tipo de habitaciones, la inclusión o no de restaurantes y bares, el número y tamaño de salones de eventos y, en general, otras amenidades acordes con el tipo de hotel y estándares de la marca, (iii) la planeación financiera de los Proyectos, incluyendo la asesoría sobre la elaboración de estados financieros pro-forma, presupuestos de flujo de la inversión y la determinación del monto de los créditos y financiamientos (de deuda y capital) que se requieran o sean convenientes y recomendar las bases en que deban ser contratados, y (iv)

la planeación comercial de los Proyectos, incluyendo todas las actividades relacionadas con la venta, renta, publicidad, mercadotecnia y cualquier otra relacionada a transmitir la propiedad o el uso del o los Proyectos (la “Comercialización”);

2. En aquellos inmuebles que no se destinen a prestación de servicios de hospedaje, recomendar y asesorar al Comité Técnico en la definición de políticas de precios, descuentos, plazos y condiciones de: venta, renta y financiamiento de los Proyectos a los clientes, para ser aprobados por el Comité Técnico; y la asesoría y recomendación sobre la contratación de comisionistas o mediadores que realicen la Comercialización;
3. Recomendar al Comité Técnico la estructura legal y fiscal de los Proyectos, incluyendo la recomendación y asesoría en la definición de políticas de contratación con clientes y proveedores;
4. Recomendar y Asesorar al Comité Técnico sobre la creación y nombramiento de comités de apoyo que a su juicio sean necesarios o convenientes para una mejor administración, operación, supervisión y rentabilidad de los Proyectos;
5. Recomendar y asesorar en la definición, o solicitar la modificación, de planes, Proyectos, presupuestos, calendarios, políticas y métodos que a su juicio sean necesarios o convenientes para una mejor administración, operación, supervisión y rentabilidad de los Proyectos;
6. Recomendar y asesorar al Comité Técnico respecto de las personas que deban cumplir las funciones de supervisión, auditoría y control de los actos del Fiduciario, prestadores de servicios, asesores legales y demás entidades relacionadas con el Fideicomiso;
7. Recomendar y asesorar al Comité Técnico respecto de la forma en que se presentarán los informes y reportes de actividades de control y supervisión a fin de que cumplan con los requisitos necesarios para su comprensión y entendimiento;
8. Recomendar y asesorar al Comité Técnico en el desarrollo de sus actividades y cumplimiento de las obligaciones asumidas con el Fiduciario;
9. Recomendar, asesorar y presentar los planes necesarios para que se implementen actos de (i) control y supervisión de las obligaciones fiscales derivadas del Fideicomiso; y (ii) cumplimiento oportuno de todas las obligaciones a cargo del Fideicomiso, particularmente todas aquéllas relacionadas con los CBFIs y derivadas de la LMV y disposiciones legales relacionadas;
10. Asesorar en las actividades de supervisión de los auditores internos y externos del Fideicomiso, así como de los asesores legales, técnicos y demás prestadores de servicios del Fiduciario;
11. Recomendar todas las actividades tendientes a detectar oportunidades de negocio y nuevas inversiones del Fideicomiso, incluyendo la asesoría y planeación de: (i) estudios de factibilidad; (ii) “*due diligences*”; (iii) estudios de mercado; y (iv) análisis financieros, a efecto de que el Comité Técnico pueda decidir al respecto;

12. Recomendar y establecer las bases, políticas y lineamientos para la realización de todos los trámites para la obtención de licencias, permisos y autorizaciones que resulten necesarios para el desarrollo de los Proyectos;
13. Asesorar, negociar, coordinar y supervisar todas las actividades necesarias para proponer y recomendar al Comité Técnico la enajenación de los Activos que convenga a los fines del Fideicomiso, y en su caso, proceder a su enajenación conforme a las instrucciones del Comité Técnico;
14. Recomendar todas las medidas que a su juicio sean necesarias para mantener los Bienes Inmuebles en buen estado de operación y funcionamiento;
15. Recomendar las actividades que a su juicio sean necesarias respecto de la mercadotecnia para promover y mantener rentados los Bienes Inmuebles y en el caso de Bienes Inmuebles destinados a uso de hoteles, para asegurar su mejor desempeño;
16. Realizar todos los estudios y programas de investigación que a su juicio sean necesarios y convenientes para la más eficiente administración, operación, así como prestar asesoramiento industrial, comercial o sobre construcción al Comité Técnico;
17. Informar al Comité Técnico el resultado de sus actividades, indicando el avance de los trabajos encomendados, en su caso, las desviaciones existentes contra los presupuestos aprobados, las causas de desviación y las recomendaciones para corregir dichas desviaciones;
18. Efectuar recomendaciones al Comité Técnico en materia de los servicios de asesoría (i) en administración, operación, promoción, organización, planeación, dirección, supervisión, comisión, concesión, intermediación, representación, consignación, control, comercialización e importación comercial; y (ii) jurídica, contable, fiscal, administrativa, mercadeo, financiera, económica, técnica, de arquitectura, de ingeniería y construcción, respecto de los Proyectos y el Fideicomiso;
19. En general, prestar todas las actividades de asesoría, planeación y control de los Proyectos, que conlleven a lograr la más eficiente administración, comercialización, operación y mantenimiento de los Activos y de los contratos de arrendamiento; y
20. Reportar al Comité de Inversiones cada vez que éste lo requiera, sobre la realización de las Actividades de Asesoría.

## ***ii. Recursos Humanos***

El Fideicomiso no cuenta con empleados ya que, conforme a su régimen, ello no es posible.

Todos los empleados encargados de prestar los Servicios de Administración están contratados por el Administrador, el cual tiene 40 empleados bajo un contrato colectivo del trabajo, pero sin estar afiliados a un sindicato pues son empleados de confianza.



Los empleados en los hoteles a cargo de la operación hotelera son contratados por los mismos gestores hoteleros.

|   | <b>Empleados</b>           |             |             |
|---|----------------------------|-------------|-------------|
|   | <b>31 de diciembre de,</b> |             |             |
|   | <b>2023</b>                | <b>2022</b> | <b>2021</b> |
| Fideicomiso DB/1616:                        |                            |             |             |
| Administradora de Activos Fibra Inn SC..... | 44                         | 47          | 40          |

Se presenta en los estados financieros de Fibra Inn, un pasivo a largo plazo por beneficios a los empleados. Asimismo, en los estados financieros de Fibra Inn están registrados los beneficios de ejecutivos de nivel 1 y 2 toda vez que se les otorga CBFIs como parte de su compensación. Para mayor información consultar nota respectiva de los Estados Financieros Consolidados incluidos en el capítulo [432000-NBIS3] *Anexos* en el Reporte Anual formato XBRL.

### ***iii. Estructura Corporativa***

El Administrador es una sociedad civil que no pertenece a ningún grupo empresarial. El Fideicomiso detenta y controla como socio al menos el 99.99% (noventa y nueve punto noventa y nueve por ciento) de los derechos sociales y corporativos de dicha sociedad civil, incluyendo la facultad de designar a su órgano de administración.

El Administrador contempla las siguientes áreas al 31 de diciembre de 2023:

- Dirección General
  - Auditoría Interna
  - Finanzas
  - Relación con Inversionistas
  - Jurídico
  - Capital Humano
  - Contraloría
  - Sistemas
  - Seguros
  - Proyectos
  - Adquisiciones
  - Coinversiones
  - Desarrollos

A partir del 1 de enero de 2017, derivado de la terminación del Contrato de Asesoría, Fibra Inn tiene una estructura corporativa de una Fibra administrada internamente, en donde la subsidiaria de Fibra Inn ahora tiene empleados que anteriormente estaban dentro de Asesor de Activos Prisma, S.A.P.I. de C.V.

Asimismo y derivado de la internalización, a partir del 23 de febrero de 2018, se traspasaron los empleados de las gerencias de los hoteles y de las gerencias de mantenimiento a la nómina de las empresas que ofrecen servicios de nómina a la operación hotelera.

#### ***iv. Procesos Judiciales, Administrativos o Arbitrales***

Hasta donde razonablemente se tiene conocimiento, a la fecha del presente documento, no existen juicios o procedimientos administrativos relevantes que puedan tener un impacto significativo con relación a la Administradora de Activos Fibra Inn, S.C. Tampoco se tiene conocimiento de la alta probabilidad de que en un futuro exista uno o varios juicios o procedimientos administrativos de los referidos anteriormente.

#### **c) Administradores y Tenedores de los Certificados**

El Administrador es Administradora de Activos Fibra Inn, S.C., la cual fue constituida el 14 de febrero de 2013. El Administrador es responsable, entre otras cosas, de prestar todos los Servicios de Administración que incluyen la administración del Patrimonio del Fideicomiso y operación del Fideicomiso, incluyendo sin limitar, la administración de los Bienes Inmuebles y los Contratos de Arrendamiento que el Administrador proporcione al Fiduciario conforme al Contrato de Administración.

Para mayor información respecto de los Servicios de Administración, favor de ver el apartado “Contrato de Administración” de la sección “3) EL FIDEICOMISO – 3.4 Contratos y acuerdos relevantes” del presente documento.

Nuestro Administrador no cuenta con órganos intermedios de administración.

#### ***Principales Directivos y Administradores Relevantes***

A continuación, se incluye una tabla con los principales directivos y administradores relevantes del Administrador al 31 de diciembre de 2023:

|    | Nombre                           | Cargo                                 | Género <sup>(1)</sup> | Edad | Tiempo en el cargo (años) | Tiempo laborando en el Sector (años) | Empresas donde colaboran como ejecutivos relevantes o miembros del consejo de administración |
|----|----------------------------------|---------------------------------------|-----------------------|------|---------------------------|--------------------------------------|--|
| 1. | Miguel Aliaga Gargollo           | Director General                      | Masculino             | 54   | 0                         | 26                                   | Asesor de Activos Prisma   |
| 2. | Alejandro Javier Leal Isla Garza | Director de Administración y Finanzas | Masculino             | 56   | 0                         | 25                                   | Asesor de Activos Prisma   |

Para una descripción de las biografías de los directivos de nuestro Administrador, ver sección [421000-NBIS3] *El Fideicomiso* en el apartado de *Administradores* del Reporte Anual formato XBRL, del presente documento.

Para una descripción de la contraprestación de nuestro Administrador, ver sección [421000-NBIS3] *El Fideicomiso* en el apartado de *Contratos y Acuerdos Relevantes* del Reporte Anual formato XBRL.

No existe parentesco por consanguinidad o afinidad hasta el cuarto grado o civil, incluyendo a cónyuges, concubinas o concubinarios, entre cualquier miembro del Comité Técnico o Directivos Relevantes del Administrador.

### **Comité Técnico**

El Comité Técnico se encuentra integrado por 10 miembros propietarios (5 de los cuales son Miembros Independientes) y sus respectivos suplentes, en su caso.

A continuación se incluye una tabla con los miembros que forman parte del Comité Técnico al 31 de diciembre de 2023:

| <b>Miembro Propietario</b>          | <b>Miembro Independiente</b> | <b>Suplente</b>                  | <b>Sexo</b> | <b>Tiempo en el Cargo (años)</b> | <b>Empresa donde colabora como parte del Consejo de Administración</b>                               |
|-------------------------------------|------------------------------|----------------------------------|-------------|----------------------------------|--|
| 1. Diego Andrés Cisneros            | No                           | Carlos Alberto Rohm              | Masculino   | 0                                | Asesor de Activos Prisma, Origin Patrimonial   |
| 2. Santiago Riveroll Mendoza        | No                           | Pablo Zaldívar Orue              | Masculino   | 0                                | Asesor de Activos Primsa, Origin Patrimonial   |
| 3. Alejandro Wassiliu               | No                           | Edgar Patricio Sosa Silva        | Masculino   | 3                                | Afore Invecap  |
| 4. Miguel Aliaga Gargollo           | No                           | Alejandro Javier Leal Isla Garza | Masculino   | 10                               | Asesor de Activos Primsa   |
| 5. Marcelo Zambrano                 | Si                           | N/A                              | Masculino   | 10                               | Cemex, Banregio, Propasa, Carza, Telmex, Nafin Regional, Udem, Grupo Vigia, Asesor de Activos Primsa |
| 6. Adrián Enrique Garza de la Garza | Si                           | N/A                              | Masculino   | 10                               | Cáritas de Monterrey, ABP  |
| 7. José María Garza de Silva        | Si                           | N/A                              | Masculino   | 0                                | GP Desarrollos, BBV Nuevo León, Cámara de Propietarios de Bienes Raíces De Nuevo León.               |
| 8. Lorena Margarita Cárdenas Costas | Si                           | N/A                              | Femenino    | 2                                | Grupo Industrial Saltillo  |
| 9. Santiago Pinson                  | Si                           | N/A                              | Masculino   | 3                                | Fibra Monterrey  |
| 10. Abelardo Hernández Juliá        | Si                           | N/A                              | Masculino   | 0                                | SOHO Capital Management  |

*El 3 de febrero 2023, se informó sobre la desingación de Diego Andrés Cisneros como Presidente del Comité Técnico actual y Carlos Alberto Rohm como su suplente. Adicionalmente se designó a Santiago Riveroll Mendoza como miembro patrimonial y a Pablo Zaldívar Orue como su suplente. Lo anterior, derivado de la adquisición de derechos fideicomisarios por parte de Origin Patrimonial, S.A. de C.V. Asimismo, se notificó sobre la destitución de los Sres. Victor Zorrilla Vargas y Joel Zorrilla Vargas, así como sus suplentes, quienes desempeñaron sus funciones durante el ejercicio completo del 2022.*

Para el año concluido el 31 de diciembre del 2023, el monto acumulado de remuneración que se pagó a los miembros independientes del Comité Técnico y a los directivos relevantes, en grupo, fue de Ps. 97.9 millones, cuando el año anterior fue de Ps. 38.5 millones.

Los emolumentos de los Miembros Independientes del Comité Técnico son por su asistencia a cada sesión de los respectivos comités a los que pertenecen (i) la cantidad de Ps. \$44,500 por su asistencia a cada sesión del Comité Técnico y (ii) Ps. \$36,650 por su asistencia a a cada sesión de los comités que auxilian al Comité Técnico en el desempeño de sus funciones.

El Comité Técnico es auxiliado en sus funciones por el Comité de Auditoría, por el Comité de Prácticas, por el Comité Financiero, por el Comité de Inversiones, por el Comité de Nominaciones y Compensaciones y Comité Ambiental, de Sustentabilidad y de Gobernanza.

### ***Política de Inclusión Laboral***

La composición de los miembros propietarios del Comité Técnico es un miembro de género femenino, de los 9 miembros que lo integran. En el equipo de los Directivos Relevantes es 100% masculino. Fibra Inn cuenta con una política formal de inclusión laboral sin distinción de sexo en la composición de sus órganos de gobierno. La propuesta de inclusión de los miembros al Comité Técnico y la selección y contratación de Directivos Relevantes, se hace en base a las capacidades, habilidades y experiencia laboral de dichas personas, que contribuyan a agregar valor a Fibra Inn. Y la propuesta de inclusión laboral para los colaboradores está incluida en el Código de Conducta de Fibra Inn.

### ***Código de Conducta***

Fibra Inn ha adoptado un código de conducta que se aplica a todos los ejecutivos y empleados, así como a todos los miembros del Comité Técnico, para asegurar que todos estén sujetos a las mismas normas de conducta en sus interacciones diarias. El código de conducta de Fibra Inn es una declaración formal de los estándares y las reglas laborales de conducta ética de Fibra Inn y para el cumplimiento y responsabilidad de colaboradores de Fibra Inn, empresas relacionadas y su subsidiaria, sus clientes y proveedores, autoridades y cualquier tercero que mantenga una relación. Esta puede ser consultada en la página de internet: [https://fibrainn.mx/assets/docs/codigo\\_de\\_etica\\_2021.pdf](https://fibrainn.mx/assets/docs/codigo_de_etica_2021.pdf)

Este proporciona los siguientes lineamientos principales:

- i. Manejo de la ética en Fibra Inn
- ii. Registros Financieros
- iii. Almacén de Registros
- iv. Información Confidencial
- v. Conflicto de Intereses
- vi. Negociación de Contratos
- vii. Protección de fondos, recursos y activos
- viii. Relaciones con clientes

- ix. Relaciones con colaboradores
- x. Relaciones con proveedores
- xi. Reciprocidad
- xii. Regalos o compensaciones económicas
- xiii. Hospitalidad
- xiv. Actividades Políticas
- xv. Seguridad, salud y medio ambiente
- xvi. Conocimiento y aplicación de las leyes y normas
- xvii. Preparación de la información financiera por la Alta Dirección
- xviii. Cumplimiento
- xix. Conducta profesional y hostigamiento ilegal
- xx. Violencia en el lugar de trabajo
- xxi. Procedimientos y políticas internos

El código de conducta está publicado en la página de internet de Fibra Inn y puede ser consultado dentro del apartado de Gobierno Corporativo. Existe una Línea de Alerta adicional en la que se pueden expresar las inquietudes de integridad.

*[Sección de página intencionalmente en blanco]*

#### 4) INFORMACIÓN FINANCIERA DE LA FIBRA

##### a) Información Financiera Seleccionada del Fideicomiso

|  | Al y por los años terminados el 31 de diciembre del,                        |                    |                    |
|--|---|--------------------|--------------------|
|  | 2023  | 2022               | 2021               |
|  | (en millones de pesos mexicanos, excepto las razones y cantidades por CBFI) |                    |                    |
| <b>Información del Estado de Resultados:</b>                           |   |                    |                    |
| Ingresos por:  |   |                    |                    |
| Hospedaje.....   | Ps. 2,146.4   | Ps.1,838.8         | Ps. 1,150.6        |
| Arrendamiento de inmuebles .....                                       | 79.1  | 73.9               | 33.2               |
| <b>Total de ingresos.....</b>  | <b>2,225.5</b>  | <b>1,912.7</b>     | <b>1,183.8</b>     |
| Costos y gastos por servicios hoteleros:                               |   |                    |                    |
| Habitaciones.....  | 612.2   | 513.3              | 346.0              |
| Administración.....  | 373.3   | 335.8              | 244.0              |
| Deterioro de activos financieros .....                                 | 6.4   | (6.7)              | 2.1                |
| Publicidad y Promoción .....   | 82.4  | 76.1               | 56.6               |
| Energéticos.....   | 140.0   | 127.9              | 97.2               |
| Mantenimiento preventivo .....   | 96.4  | 77.6               | 63.5               |
| Regalías.....  | 161.3   | 137.3              | 83.4               |
| Fábrica de hoteles.....  | -   | -                  | -                  |
| <b>Total de costos y gastos por servicios hoteleros.....</b>           | <b>1,472.1</b>  | <b>1,261.2</b>     | <b>893.0</b>       |
| <b>(Pérdida) Utilidad bruta .....</b>                                  | <b>753.5</b>  | <b>651.5</b>       | <b>290.8</b>       |
| Otros costos y gastos (ingresos)                                       |   |                    |                    |
| Prediales.....   | 17.1  | 14.5               | 16.3               |
| Seguros .....  | 10.6  | 8.7                | 7.0                |
| Honorarios de asesor .....   | -   | -                  | -                  |
| Gastos corporativos de administración .....                            | 208.6   | 135.9              | 115.5              |
| Depreciación y amortización .....                                      | 431.8   | 404.7              | 368.0              |
| Gastos preoperativos.....  | -   | -                  | 16.9               |
| Deterioro de propiedades, neto.....                                    | 19.2  | (172.6)            | (362.6)            |
| Mantenimientos mayores no capitalizables                               | 14.6  | 14.8               | 7.6                |
| Pérdida contable por bajas de activos fijos .....                      | (1.1)   | 44.5               | 2.9                |
| Compensación a ejecutivos basada en CBFI.....                          | 41.0  | 13.2               | 11.1               |
| Costos de adquisición de negocios y gastos de organización .....       | 10.6  | 16.9               | 4.0                |
| Otros (ingresos) costos, neto .....                                    | (8.9)   | (5.5)              | (26.2)             |
| <b>Total de otros costos y gastos.....</b>                             | <b>743.3</b>  | <b>475.1</b>       | <b>160.5</b>       |
| <b>Pérdida de operación, neto .....</b>                                | <b>10.1</b>   | <b>176.4</b>       | <b>130.3</b>       |
| Gastos por intereses, neto.....  | 274.9   | 377.6              | 374.0              |
| Porción inefectiva y liquidación de instrumentos financieros derivados |   | (0.5)              | 2.1                |
| (Ganancia) pérdida cambiaria, neta.....                                | (29.1)  | (18.2)             | 16.0               |
| <b>Total de gastos (ingresos) financieros</b>                          | <b>245.9</b>  | <b>358.9</b>       | <b>392.1</b>       |
| <b>Pérdida antes de impuestos a la utilidad</b>                        | <b>(235.7)</b>  | <b>(182.6)</b>     | <b>(261.8)</b>     |
| Impuestos a la utilidad.....   | 5.8   | 2.9                | (1.3)              |
| <b>Pérdida neta consolidada .....</b>                                  | <b>Ps. (241.5)</b>  | <b>Ps. (185.5)</b> | <b>Ps. (260.4)</b> |
| <b>Participación no controladora</b>                                   | <b>(4.9)</b>  | <b>(38.3)</b>      | <b>(38.0)</b>      |
| <b>Participación controladora</b>                                      | <b>Ps. (236.6)</b>  | <b>Ps. (147.2)</b> | <b>Ps. (222.4)</b> |
| Pérdida básica por CBFI <sup>(1)</sup> .....                           | Ps. (0.37)  | Ps. (0.29)         | Ps. (0.48)         |
| Pérdida diluida por CBFI <sup>(1)</sup> .....                          | Ps. (0.37)  | Ps. (0.29)         | Ps. (0.48)         |
| Promedio ponderado básico de CBFI en circulación <sup>(2)</sup> .....  | 639,183,137   | 503,242,549        | 501,512,085        |

**Al y por los años terminados el 31 de diciembre del,**

**2023                      2022                      2021**

(en millones de pesos mexicanos, excepto las razones y cantidades por CBFi)

|   |                  |                  |                    |
|---|------------------|------------------|--------------------|
| Promedio ponderado diluido de CBFIs en circulación <sup>(2)</sup> ..... | 643,887,067      | 503,242,549      | 505,166,545        |
| <b>Partidas de pérdida integral:</b>                                    |                  |                  |                    |
| Superávit por revaluación de propiedades                                | 149.6            | 526.3            | 1,789.0            |
| Reserva por efecto de valuación de instrumentos financieros derivados   | (19.1)           | 58.2             | 74.0               |
| <b>Total de resultado integral</b>                                      | <b>Ps. 111.1</b> | <b>Ps. 399.0</b> | <b>Ps. 1,602.6</b> |
| <b>Pérdida integral atribuible a:</b>                                   |                  |                  |                    |
| Participación no controladora del resultado integral                    | (67.0)           | 46.9             | 412.6              |
| Participación controladora del resultado integral                       | Ps. (44.1)       | Ps. 352.1        | Ps. 1,190.0        |
| Distribución a tenedores de CBFIs <sup>(3)</sup> .....                  | Ps. 85.0         | Ps. 21.6         | Ps. 0.0            |
| Distribución por CBFi <sup>(2)(3)</sup> .....                           | Ps. 0.1399       | Ps. 0.0428       | Ps. 0.0000         |

**Otros datos operativos:**

**Indicadores Ventas Totales <sup>(4)</sup>**

|   |           |           |           |
|---|-----------|-----------|-----------|
| Número de propiedades totales <sup>(5)</sup> .....              | 35        | 36        | 39        |
| Número de hoteles en operación .....                            | 33        | 35        | 33        |
| Número de hoteles cerrados .....                                | 2         | 2         | 5         |
| Número de cuartos totales <sup>(5)</sup> .....                  | 6,048     | 6,047     | 6,442     |
| Número de cuartos en operación <sup>(5)</sup> .....             | 5,654     | 5,833     | 5,653     |
| Ocupación <sup>(5)</sup> .....                                  | 63%       | 57%       | 41%       |
| Tarifa promedio Diaria .....                                    | 1,675     | Ps. 1,557 | Ps. 1,347 |
| Ingreso por habitación disponible (RevPar) <sup>(6)</sup> ..... | Ps. 1,049 | Ps. 891   | Ps. 557   |

**Indicadores Ventas Mismas Tiendas <sup>(7)</sup>**

|   |           |           |           |
|---|-----------|-----------|-----------|
| Número de hoteles .....   | 33        | 33        | 33        |
| Ocupación <sup>(5)</sup> .....                                  | 63%       | 58%       | 44%       |
| Tarifa promedio Diaria .....                                    | Ps. 1,675 | Ps. 1,529 | Ps. 1,288 |
| Ingreso por habitación disponible (Revpar) <sup>(6)</sup> ..... | Ps. 1,049 | Ps. 882   | Ps. 561   |

**Información del Estado de Situación**

**Financiera:**

**Activo**

**Activo Circulante:**

|   |             |           |           |
|---|-------------|-----------|-----------|
| Efectivo, equivalentes de efectivo y efectivo restringido ..... | Ps. 1,922.6 | Ps. 613.9 | Ps. 305.8 |
| Clientes y otras cuentas por cobrar, neto ..                    | 65.2        | 58.4      | 69.6      |
| Pagos anticipados .....   | 17.9        | 21.2      | 18.7      |
| Activos Disponibles para la venta .....                         | 24.9        | 28.9      | 77.1      |
| Impuesto al valor agregado por recuperar                        | 133.5       | 141.7     | 164.8     |
| Impuestos por recuperar y otros .....                           | 27.9        | 20.3      | 26.8      |

Total del activo circulante .....

|  |          |          |          |
|--|----------|----------|----------|
| Anticipos para compra de propiedades .....   | -        | -        | 78.7     |
| Propiedades, mobiliario y equipo, neto ..... | 11,176.5 | 11,294.4 | 10,975.9 |
| Activos por derecho de uso, neto .....       | 9.6      | 9.7      | 11.2     |
| Otras cuentas por cobrar .....               | 13.1     | 25.5     | 37.0     |
| Instrumentos financieros derivados .....     | 65.8     | 83.4     | 24.3     |
| Efectivo restringido .....                   | 83.4     | 145.3    | 43.1     |
| Activo intangible y otros activos .....      | 38.5     | 49.7     | 63.4     |

Total del activo .....

**Pasivos y patrimonio de los fideicomitentes**

**Pasivo circulante:**

|                      |       |       |       |
|----------------------|-------|-------|-------|
| Deuda bancaria ..... | 40.6  | 48.8  | 13.6  |
| Proveedores .....    | 219.3 | 188.0 | 153.5 |



Al y por los años terminados el 31 de diciembre del,

|  | 2023               | 2022               | 2021               |
|--|--------------------|--------------------|--------------------|
| (en millones de pesos mexicanos, excepto las razones y cantidades por CBFi)                  |                    |                    |                    |
| Acreeedores diversos.....  | 5.7                | 5.7                | 4.8                |
| Impuestos por pagar.....   | 23.9               | 26.5               | 27.2               |
| Cuentas por pagar a partes relacionadas...   | 105.4              | 105.0              | 101.2              |
| Intereses por pagar.....   | 149.9              | 151.2              | 151.7              |
| Pasivo por arrendamiento .....   | 4.4                | 3.5                | 2.9                |
| Compensación a ejecutivos basada en instrumentos de patrimonio liquidables en efectivo ..... | 9.5                | 9.8                | 8.1                |
| Anticipo de clientes .....   | 5.0                | 3.5                | 3.8                |
| <b>Total del pasivo circulante.....</b>  | <b>Ps. 563.8</b>   | <b>Ps. 542.0</b>   | <b>Ps. 466.8</b>   |
| Deuda financiera por certificados bursátiles   | 3,181.6            | 3,177.1            | 3,172.6            |
| Deuda bancaria .....   | 710.3              | 923.4              | 789.0              |
| Prima por emisión de certificados bursátiles de deuda.....                                   | 30.5               | 37.4               | 37.4               |
| Beneficios a los empleados.....  | 0.8                | 0.6                | 0.5                |
| Impuesto a la utilidad, diferidos .....  | 7.3                | 3.4                | 3.6                |
| Pasivo por arrendamiento .....   | 6.6                | 7.6                | 9.5                |
| Instrumentos financieros derivados .....   | 0.0                | 0.4                | 5.8                |
| Otros pasivos .....  | 2.5                | 2.9                | 3.3                |
| <b>Total del pasivo .....</b>  | <b>Ps. 4,503.5</b> | <b>Ps. 4,694.9</b> | <b>Ps. 4,488.7</b> |
| Patrimonio de los fideicomitentes:   |                    |                    |                    |
| Patrimonio.....  | 7,340.9            | 5,909.9            | 5,932.8            |
| Reserva por pagos basados en instrumentos de patrimonio.....                                 | 27.4               | 25.7               | 11.1               |
| Superávit por revaluación de propiedades.....  | 3,679.4            | 3,477.3            | 3,007.2            |
| Reserva por efecto de valuación de instrumentos financieros derivados .....                  | 29.9               | 39.4               | 10.3               |
| Reserva para recompra de CBFIs .....   | 204.1              | 250.0              | 250.0              |
| Resultados acumulados.....   | (3,390.4)          | (3,153.8)          | (3,006.6)          |
| Participación no controladora .....  | 1,184.0            | 1,249.7            | 1,202.8            |
| <b>Total del patrimonio de los fideicomitentes....</b>                                       | <b>9,075.3</b>     | <b>7,798.2</b>     | <b>7,407,630</b>   |
| <b>Estado de Flujos de Efectivo</b>  |                    |                    |                    |
| Actividades de operación:  |                    |                    |                    |
| Pérdida antes de impuestos a la utilidad.....  | (235.7)            | (182.6)            | (261.8)            |
| Ajustes por:   |                    |                    |                    |
| Depreciación y amortización .....  | 431.8              | 404.7              | 368.0              |
| Pérdida contable por bajas de activos fijos .....  | (1.1)              | 44.5               | 2.9                |
| Deterioro de propiedades.....  | 19.2               | (172.6)            | (362.6)            |
| Estimación de deterioro de activos financieros   | 6.4                | (6.7)              | 2.1                |
| Amortización y cancelación de obtención y emisión de deuda .....                             | 7.4                | 7.0                | 6.8                |
| Intereses de deuda.....  | 404.0              | 395.3              | 378.1              |
| Intereses ganados.....   | (136.4)            | (24.3)             | (11.0)             |
| Porción inefectiva de instrumentos financieros derivados .....                               | (0)                | (0.5)              | 2.1                |
| Fluctuación cambiaria no realizada .....   | (42.4)             | (19.9)             | 10.7               |
| Compensación a ejecutivos basada en CBFIs ..   | 41.0               | 13.2               | 11.1               |
| <b>Actividades de operación .....</b>  | <b>Ps. 494.1</b>   | <b>Ps. 458.2</b>   | <b>Ps. 146.4</b>   |
| Cientes y otras cuentas por cobrar .....   | (8.4)              | 33.4               | (46.8)             |
| Partes relacionadas, neto.....   | (7.9)              | (4.5)              | 23.6               |
| Pagos anticipados.....   | 3.4                | (2.6)              | (3.6)              |
| Impuesto por recuperar .....   | 8.2                | 23.1               | 158.6              |
| Proveedores y otras cuentas por pagar.....   | 10.8               | 29.7               | 36.2               |
| Impuestos por pagar .....  | (2.6)              | (1.3)              | 7.5                |
| Beneficios a empleados .....   | (1.3)              | 0.1                | 0.1                |
| <b>Flujo neto de efectivo (utilizado) generado por actividades de operación .....</b>        | <b>Ps. 497.8</b>   | <b>Ps. 536.2</b>   | <b>Ps. 322.0</b>   |
| <b>Actividades de inversión:</b>   |                    |                    |                    |
| Anticipo para compra de propiedades .....  |                    |                    | -                  |

|   | <b>Al y por los años terminados el 31 de diciembre del,</b>                 |                    |                    |
|---|---|--------------------|--------------------|
|   | <b>2023</b>   | <b>2022</b>        | <b>2021</b>        |
|   | (en millones de pesos mexicanos, excepto las razones y cantidades por CBFi) |                    |                    |
| Adquisición de propiedades, mobiliario y equipo .....                         | (140.9)   | (40.4)             | (65.3)             |
| Costos pagados por venta de propiedades .....                                 | -   | (3.0)              | (21.1)             |
| Ingresos por venta de propiedades, mobiliario y equipo .....                  | 3.7   | 127.8              | 259.0              |
| Adquisición de activos intangibles .....                                      | -   | -                  | -                  |
| Bajas (incrementos) en otros activos .....                                    | (0.9)   | (1.7)              | (0.4)              |
| Intereses cobrados.....   | 136.4   | 24.3               | 11.0               |
| <b>Flujo neto de efectivo utilizado en actividades de inversión .....</b>     | <b>Ps. (1.6)</b>  | <b>Ps. 107.1</b>   | <b>Ps. 183.2</b>   |
| <b>Actividades de financiamiento:</b>   |   |                    |                    |
| Préstamos bancarios recibidos, neto de costos de disposición .....            | -   | 203.4              | 63.6               |
| Préstamos bancarios pagados .....   | (180.8)   | (14.2)             | (140.0)            |
| Efectivo restringido .....  | 61.9  | (101.4)            | 12.7               |
| Intereses pagados.....  | (433.9)   | (394.0)            | (381.8)            |
| Comisiones bancarias .....  | -   | -                  | -                  |
| Obtención de fondos mediante emisión de CBFs, neto de gastos de emisión ..... | -   | -                  | -                  |
| Liquidación parcial y anticipada de CBFIs .....                               | 1,501.3   | -                  | -                  |
| Pago de pasivos por arrendamiento .....                                       | (4.9)   | (4.3)              | (4.0)              |
| Compensación a ejecutivos con instrumentos de patrimonio .....                | (31.0)  | (1.4)              | (3.0)              |
| Recompra de CBFIs por medio de la reserva para fondo de recompras .....       | (46.0)  | -                  | -                  |
| Reembolsos pagados a tenedores de certificados.....                           | (85.0)  | (21.6)             | -                  |
| Aportaciones de nuevos socios .....   | 1.2   | -                  | -                  |
| Liquidación de instrumentos financieros derivados .....                       | 29.4  | (0.6)              | (13.8)             |
| <b>Flujo neto generado por actividades de financiamiento .....</b>            | <b>Ps. 812.5</b>  | <b>Ps. (334.0)</b> | <b>Ps. (466.4)</b> |
| <b>Efectivo y equivalentes de efectivo:</b>                                   |   |                    |                    |
| (Disminución) incremento neto de efectivo y equivalentes de efectivo.....     | 1,309.0   | 308.1              | 38.9               |
| <b>Efectivo y equivalentes de efectivo al inicio del año.....</b>             | <b>Ps. 613.9</b>  | <b>Ps. 304.6</b>   | <b>Ps. 265.7</b>   |
| <b>Efectivo y equivalentes de efectivo al final del año.....</b>              | <b>Ps. 1,922.6</b>  | <b>Ps. 613.9</b>   | <b>Ps. 304.6</b>   |
| <b>Otra Información Financiera:</b>   |   |                    |                    |
| Ingreso operativo neto (NOI) <sup>(8)</sup> .....                             | 733.7   | 630.5              | Ps. 277.9          |
| Margen de Ingreso Operativo Neto <sup>(9)</sup> .....                         | 32.9%   | 32.8%              | 23.3%              |
| EBITDA <sup>(10)</sup> .....  | 501.0   | 459.4              | 175.6              |
| Margen de EBITDA <sup>(11)</sup> .....  | 22.4%   | 23.9%              | 14.8%              |
| EBITDA ajustado <sup>(12)</sup> .....   | 526.1   | 491.1              | 187.2              |
| Margen EBITDA ajustado <sup>(13)</sup> .....                                  | 23.6%   | 25.6%              | 15.7%              |
| Flujo de la operación (FFO) <sup>(14)</sup> .....                             | 240.0   | 123.7              | (193.7)            |
| Margen de flujo de la operación (FFO) <sup>(15)</sup> .....                   | 10.7%   | 6.4%               | (16.3%)            |

1. Cálculos en base al número de Certificados Bursátiles Fiduciarios Inmobiliarios de cada periodo.
2. El promedio ponderado de CBFIs en circulación corresponde al número de CBFIs emitidos menos los que están en tesorería.
3. En el cálculo de Ventas Totales se considera la Información en base al número de hoteles que generan ingresos y que forman parte del portafolio de la Fibra a la fecha de terminación de cada periodo.
4. En el cálculo de Ventas Totales se considera la información incluyendo a los hoteles que generan ingresos y que forman parte del portafolio de la Fibra durante el periodo presentado, aunque se hayan vendido durante el año.
5. Incluye el número de propiedades totales que contribuyeron a generar ingresos durante el año, aunque hayan sido vendidos en el transcurso del año.

6. El Ingreso por Habitación Disponible (RevPar) son los ingresos totales percibidos como contraprestación de los servicios de hospedaje dividido entre el número de habitaciones disponibles, excluyendo la adición de cuartos.
7. En el cálculo de Ventas Mismas Tiendas se incluyen hoteles propiedad de la Fibra, excluyendo hoteles que se encuentran en negociación por un acuerdo vinculante como fase previa de adquisición; éstos últimos se incluirán hasta el momento de su escrituración. Se sigue la política de excluir los hoteles que tienen menos de la mitad del tiempo del trimestre en el portafolio.
8. Ingreso operativo neto (NOI) es el cálculo del ingreso de la Fibra (renta y otros ingresos) menos los gastos operativos de administración, mantenimiento, hospedaje, energéticos, honorarios, regalías, publicidad y promoción, así como predial y seguros. El cálculo del NOI incluye la reclasificación de gastos del JW Marriott Monterrey Valle que anteriormente se presentaban en la Fábrica de Hoteles y ahora se presentan en los gastos administrativos del Joint Venture.
9. Margen NOI se refiere a la proporción del Ingreso operativo neto en relación a los ingresos totales de la Fibra.
10. El EBITDA es la utilidad antes de otros gastos, intereses, impuestos, depreciación y amortización y este indicador no es una medida de desempeño financiero bajo las NIIF ni es un importe auditado y no debería ser considerada como una alternativa a la utilidad neta como una medida de desempeño operativo, o del flujo de efectivo como una medida de liquidez.
11. Margen EBITDA se refiere a la proporción del EBITDA en relación a los ingresos totales de la Fibra.
12. El EBITDA Ajustado es la utilidad antes de otros gastos, intereses, impuestos, depreciación y amortización y excluye los gastos de adquisición y organización, así como los gastos de mantenimiento extraordinario. Este indicador no es una medida de desempeño financiero bajo las NIIF ni es un importe auditado y no debería ser considerada como una alternativa a la utilidad neta como una medida de desempeño operativo, o del flujo de efectivo como una medida de liquidez.
13. Margen EBITDA Ajustado se refiere a la proporción del EBITDA excluyendo los gastos de adquisición y organización, así como los gastos de mantenimiento extraordinarios, en relación a los ingresos totales de la Fibra.
14. FFO está calculado como EBITDA Ajustado más ingresos por intereses menos gastos por intereses y fluctuación cambiaria.
15. Margen FFO se refiere a la proporción del FFO en relación a los ingresos totales de la Fibra.

## b) Informe de Créditos Relevantes

### Deuda bancaria-

Al 31 de diciembre de 2023 y 2022, las obligaciones bancarias consolidadas de Fibra Inn por línea de crédito son como sigue:

| Descripción   | Moneda contractual | Líneas de crédito | Valor en pesos     | Costos de obtención de deuda | Intereses por pagar | Prima por emisión de deuda bursátil | Saldo al 31 de diciembre de 2023 | Saldo al 31 de diciembre de 2022 | Fecha de vencimiento | Tasa de interés %  |
|---|--------------------|-------------------|--------------------|------------------------------|---------------------|-------------------------------------|----------------------------------|----------------------------------|----------------------|--------------------|
| <b>Créditos simples</b>                                       |                    |                   |                    |                              |                     |                                     |                                  |                                  |                      |                    |
| Garantía hipotecaria con BBVA Tramo 1 y 2 <sup>(1)</sup>      | MXN                | \$ 612,000        | \$ 257,796         | \$ 3,912                     | \$ 7,812            | \$ -                                | \$ 253,884                       | \$ 312,032                       | 13/01/2030           | TIIE 28 + 285 pb   |
| Garantía hipotecaria con BBVA Tramo 1 <sup>(1)</sup>          | USD                | -                 | 219,510            | -                            | 4,011               | -                                   | 219,510                          | 267,782                          | 13/01/2030           | SOFR3M 28 + 300 pb |
| Garantía prendaria con Banorte Tramo A y C <sup>(2)(3)</sup>  | MXN                | 157,500           | 146,850            | 1,475                        | 4,652               | -                                   | 145,375                          | 154,736                          | 09/10/2030           | TIIE 91 + 350 pb   |
| Garantía prendaria con Sabadell Tramo A y C <sup>(2)(3)</sup> | MXN                | 85,050            | 77,500             | 1,689                        | 2,471               | -                                   | 75,811                           | 82,535                           | 09/10/2030           | TIIE 91 + 350 pb   |
| Garantía prendaria con Sabadell Tramo A y C <sup>(2)(3)</sup> | USD                | 72,450            | 57,044             | 676                          | 1,245               | -                                   | 56,368                           | 66,571                           | 09/10/2030           | SOFR3M +350 pb     |
| Garantía hipotecaria con Banorte <sup>(4)</sup>               | MXN                | -                 | -                  | -                            | -                   | -                                   | -                                | 88,510                           | 05/12/2026           | TIIE 91 + 325 pb   |
| Total deuda bancaria garantizada                              |                    |                   | \$758,700          | \$ 7,752                     | \$ 20,191           | -                                   | 750,948                          | \$ 972,166                       |                      |                    |
| <b>Deuda bursátil</b>   |                    |                   |                    |                              |                     |                                     |                                  |                                  |                      |                    |
| Certificados bursátiles <sup>(5)</sup>                        | MXN                | \$3,200,000       | 3,200,000          | 18,375                       | 129,714             | 30,525                              | 3,181,625                        | \$ 3,177,132                     | 02/02/2028           | 9.93%              |
| <b>Total</b>  |                    |                   | <b>\$3,958,700</b> | <b>\$ 26,127</b>             | <b>\$149,905</b>    | <b>\$ 30,525</b>                    | <b>\$ 3,932,573</b>              | <b>\$ 4,149,298</b>              |                      |                    |

(1) El 13 de marzo de 2023, el Fideicomiso CIB/3097 firmó el Tercer Convenio Modificatorio con BBVA México, S.A., Institución de Banca Múltiple, Grupo Financiero BBVA México ("BBVA") relacionado al ajuste de sustitución de la tasa LIBOR 3M por la tasa de referencia SOFOR 3M más un margen de ajuste de 0.26161 puntos porcentuales sobre los intereses ordinarios sobre el principal del crédito preferente Tramo 1 en dólares americanos pagaderos trimestralmente. El 17 de octubre de 2021 se constituyó el Fideicomiso de Garantía, Administración y Medio de Pago con la finalidad de garantizar las obligaciones derivadas del crédito con BBVA. Este fondo de reserva será devuelto al Fideicomiso CIB/3097 en cuanto la deuda bancaria sea liquidada. Al 31 de diciembre de 2023 y 2022, el saldo de este fideicomiso asciende a \$57,488 y \$65,804, respectivamente, y se presenta en el rubro de efectivo restringido (Nota 6).

(2) El Fideicomiso CIB/3096 firmó un Contrato de Prenda sin Transmisión de Posesión en el que se otorga de manera incondicional e irrevocable una prenda en primer lugar y grado de prelación en favor de Banorte y Banco Sabadell, el inmueble, mobiliario y equipo correspondientes al hotel The Westin Monterrey Valle. El 4 de octubre de 2022, se obtuvo la segunda y última disposición del crédito por un monto de \$115,000 ("Tramo C"). Los montos denominados en pesos pagan una tasa TIIE a 91 días más 3.5 porcentuales, en adición los montos equivalentes en dólares americanos en ambos tramos, se pactó la tasa de interés SOFR más 4.30 puntos porcentuales y un ajuste por el diferencial de tasas por 0.26 puntos porcentuales por el reemplazo de la tasa LIBOR mismo que se compensa con el instrumento financiero derivado contratado (Nota 17).

(3) El Fideicomiso CIB/3096 constituyó un Fideicomiso de Garantía, Administración y Medio de Pago con la finalidad de garantizar las obligaciones derivadas del crédito con Banorte y Banco Sabadell. Este fondo de reserva será devuelto al Fideicomiso CIB/3096 en cuanto la deuda bancaria sea liquidada, en adición, el 21 de junio de 2023, el fondo de garantía disminuyó de 18 a 3 meses, conforme al desempeño y posterior a la estabilización del hotel The Westin Monterrey Valle. Al 31 de diciembre de 2023 y 2022, el saldo de este fideicomiso asciende a \$25,918 y \$79,530, respectivamente, y se presenta en el rubro de efectivo restringido (Nota 6).

(4) Contrato de Apertura de Crédito Simple con garantía hipotecaria del Fideicomiso DB/1616 con Banorte garantizado con el hotel Holiday Inn Express Monterrey Aeropuerto y la prenda de los montos de IVA por recuperar. El Fideicomiso CIB/3096 compareció como garante prendario y fiador, en virtud que es la entidad que recibirá el impuesto a favor que actualmente está en proceso de trámite legal con la autoridad fiscal para su devolución. Al 31 de diciembre de 2022, se dispuso un total de \$88,510 representado por el 70% del impuesto por recuperar como porcentaje máximo establecido en el contrato. Al 31 de diciembre de 2023, Fibra Inn realizó prepagos cubriendo la totalidad del crédito simple que contribuye a una mayor eficiencia financiera.

(5) Emisión de deuda con clave de pizarra FINN18 por \$2,000,000 el 14 de febrero de 2018 y la reapertura el 11 de octubre 2019 por \$1,200,000, representados por 12,000,000 certificados bursátiles, al amparo de un programa de hasta \$5,000,000, dicha emisión genera intereses a semestralmente a una tasa fija anual de 9.93% a un plazo de 10 años y con pago de principal al vencimiento en 2028.

|   | 2023      | 2022      |
|---|-----------|-----------|
| Total deuda bancaria                        | Ps. 750.9 | Ps. 972.2 |
| Vencimiento circulante de la deuda bancaria | (40.6)    | (48.8)    |
| Deuda bancaria a largo plazo                | Ps. 710.3 | Ps. 923.4 |

Al 31 de diciembre de 2023 y 2022, los intereses por pagar de la deuda bancaria garantizada son Ps. 20.2 millones y Ps. 22.7 millones, respectivamente, en adición los costos de obtención y emisión de deuda amortizables durante la vida remanente de cada crédito simple son por Ps. 7.8 millones y Ps. 9.0 millones, respectivamente. Los movimientos en el saldo de la deuda bancaria consolidada por los años terminados el 31 de diciembre de 2023 y 2022, se muestran a continuación:

|                                   | 2023      | 2022      |
|-----------------------------------|-----------|-----------|
| Saldo inicial                     | Ps. 981.1 | Ps. 811.6 |
| Deuda bancaria adquirida          | -         | 203.5     |
| Pagos de deuda                    | (180.8)   | (14.2)    |
| Efectos por fluctuación cambiaria | (41.7)    | (19.8)    |
|                                   | Ps. 758.7 | Ps. 981.1 |

Al 31 de diciembre de 2023 y 2022 los gastos por intereses generados por la deuda bancaria representan Ps. 78.6 millones y Ps. 75.5 millones respectivamente, reconocidos en resultados dentro del renglón de “Gastos por intereses, neto”.

#### Deuda financiera con certificados bursátiles

El 14 de febrero de 2018, Fibra Inn emitió Certificados Bursátiles Fiduciarios (CBFs), con clave de pizarra FINN18, por Ps. 2,000 millones al amparo de un programa de hasta Ps. 5,000 millones. La deuda pública estuvo representada por Ps. 1,974.6 millones neto de gastos por Ps. 25.4 millones. El 11 de octubre 2019 Fibra Inn realizó la reapertura de la emisión FINN18 por un monto de Ps. 1,200.0 millones, representados por 12,000,000 certificados bursátiles, a una tasa fija anual de 9.93%. La tasa efectiva de colocación fue de 8.87% por lo que los títulos se colocaron con una prima respecto de su valor nominal (Ps. 107.777451). Los gastos relacionados con la oferta ascendieron a Ps. 16.2 millones los cuales se amortizan por el método de interés efectivo durante el periodo de vida de la deuda. Derivado de la reapertura de FINN18, Fibra Inn recibió una prima por emisión de certificados bursátiles de deuda por un monto de Ps. 93.3 millones, esta prima se amortiza como un beneficio al resultado del ejercicio en la misma medida que se reconocen los intereses en el estado de resultados. Al 31 de diciembre de 2023 y 2022 el saldo por amortizar por este concepto asciende a Ps. 30.5 millones y Ps. 37.4 millones, respectivamente. Los recursos netos provenientes de esta reapertura se destinaron para liquidar anticipadamente el monto remanente de la emisión FINN15 y para realizar mejoras en los hoteles existentes en el portafolio.

Al 31 de diciembre de 2023 y 2022 los intereses por pagar ascienden a Ps. 129.7 millones y Ps. 128.6 millones, respectivamente. Los intereses se presentan a corto y largo plazo en conformidad a su exigibilidad.

Al 31 de diciembre de 2023 y 2022, el saldo de la deuda bursátil se integra como sigue:

|  | <b>2023</b> | <b>2022</b> |
|--|-------------|-------------|
| Certificados bursátiles                | Ps. 3,200.0 | Ps. 3,200.0 |
| Costos de obtención y emisión de deuda | (18.4)      | (22.9)      |
|  | Ps. 3,181.6 | Ps. 3,177.1 |

Al 31 de diciembre de 2023 y 2022 los gastos por intereses generados por la deuda bursátil representan Ps. 315.6 millones y Ps. 309.3 millones, respectivamente, reconocidos en resultados dentro del renglón de “Gastos por intereses, neto”.

Al 31 de diciembre de 2023 Fibra Inn se encuentra en cumplimiento del índice de servicio de la deuda el cual se debiera de mantener igual o mayor en 1.5. Cabe destacar que, dicho índice no incide en el riesgo de vencimiento anticipado de la deuda, sino que impone una limitación para contraer deuda bancaria adicional.

Las obligaciones de hacer y no hacer relacionados con la deuda bancaria y bursátil FINN18 mencionadas anteriormente han sido cumplidas satisfactoriamente al 31 de diciembre de 2022.

Al 31 de diciembre de 2023 el costo bruto de la deuda fue:

- (i) 80.8% (FINN18) MXN a tasa fija de 9.93% (tasa efectiva ponderada de 9.53% por tasa de 8.87% en la Reapertura de Octubre 2019);
- (ii) 5.9% (BBVA) USD a tasa fija de 4.70%.
- (iii) 6.5% (BBVA) MXN a tasa fija de 9.69%.
- (iv) 2.7% (Banorte) MXN a tasa fija de 9.74%.
- (v) 1.1% (Sabadell) MXN a tasa fija de 9.74%.
- (vi) 1.1% (Sabadell) USD a tasa fija de 4.97%
- (vii) 0.5% (Sabadell) USD a tasa variable SOFR 3M más un spread de 4.56%.
- (viii) 0.5% (Sabadell) MXN a tasa variable TIIE 91 más un spread de 3.25%.
- (ix) 1.0% (Banorte) MXN a tasa variable TIIE 91 más un spread de 3.25%.

Por tanto, el costo ponderado de la deuda fue de 9.64% para los financiamientos denominados en pesos (93.0% del total), y 5.0% para los financiamientos denominados en dólares USCY (7.0% del total) A la fecha del reporte, el rendimiento del MBoño a 5 años es de 9.88%. El 98.0% de la deuda está a tasa fija o cubierta con swaps y el 2.0% se tiene a tasa variable.

La deuda a largo plazo FINN18 tiene una calificación de ‘A-(mex)’ por Fitch Ratings y HR A+(mex) por HR Ratings, ambas con perspectiva estable. Lo anterior por una mejor perspectiva por la recuperación en la ocupación, fortaleciendo los ingresos y el EBITDA y una continuación en la liquidez a corto plazo generada por la generación interna de efectivo por la operación y la suscripción de capital llevada a cabo recientemente.

Los índices de la emisión de deuda bursátil FINN18 se presentan como sigue:

| <b>Obligaciones de hacer y no hacer</b> | <b>al 31 de diciembre de 2023</b> |           |
|---|-----------------------------------|-----------|
| Endeudamiento                           | Igual o menor a 50%               | 29.0%     |
| Cobertura al Servicio de la Deuda       | Igual o mayor a 1.0               | 4.1 veces |

|                             |                      |           |
|-----------------------------|----------------------|-----------|
| Servicio de la Deuda        | Igual o mayor a 1.5  | 1.6 veces |
| Activos Totales no Gravados | Igual o mayor a 150% | 343%      |
| Deuda garantizada           | Igual o menor a 40%  | 5.5%      |

### c) Comentarios y Análisis de la Administración Sobre los Resultados de Operación

La información financiera presentada en esta sección proviene de los Estados Financieros Consolidados Auditados por los Auditores Independientes Galaz, Yamazaki, Ruiz Urquiza, S.C. o “Deloitte” referente a los Estados Financieros Consolidados al 31 de diciembre de 2023 y por el año terminado en esa fecha relativa al Fideicomiso Irrevocable No. DB/1616 CIBanco, S.A. Institución de Banca Múltiple (como causahabiente final y universal de Deutsche Bank México, S.A. Institución de Banca Múltiple, División Fiduciaria), en su calidad de Fiduciario del Fideicomiso DB/1616 (anteriormente F/1616); éstos y sus notas deben ser leídos en conjunto con este Análisis de la Administración sobre los Resultados de Operación.

|  | Al y por los años terminados el 31 de diciembre del, |             |                |             |               |              |
|--|--|-------------|----------------|-------------|---------------|--------------|
|  | 2023   | %           | 2022           | %           | Variación Ps. | %            |
| (en miles de pesos mexicanos, excepto las razones, acciones y cantidades por CBF1) |  |             |                |             |               |              |
| <b>Información del Estado de Resultados Base NOI<sup>(1)</sup>:</b>                |  |             |                |             |               |              |
| Ingresos por:  |  |             |                |             |               |              |
| Hospedaje .....  | 2,146.4  | 96.1        | 1,838.8        | 95.7        | 307.7         | 16.7         |
| Arrendamiento de inmuebles.....  | 79.1   | 3.5         | 73.9           | 3.8         | 5.2           | 7.0          |
| Fábrica de Hoteles .....   | 7.8  | 0.4         | 9.0            | 0.5         | (1.2)         | (13.2)       |
| <b>Total de ingresos .....</b>   | <b>2,233.4</b>                                       | <b>100%</b> | <b>1,921.7</b> | <b>100%</b> | <b>311.6</b>  | <b>16.2%</b> |
| Costos y gastos por servicios hoteleros:   |  |             |                |             |               |              |
| Hospedaje .....  | 612.2  | 27.4        | 513.3          | 26.7        | 99.0          | 19.3         |
| Administración .....   | 379.7  | 17.0        | 335.8          | 17.5        | 43.9          | 13.1         |
| Publicidad y Promoción .....   | 82.4   | 3.7         | 76.1           | 4.0         | 6.3           | 8.3          |
| Energéticos .....  | 140.0  | 6.3         | 127.9          | 6.7         | 12.1          | 9.5          |
| Mantenimiento.....   | 96.4   | 4.3         | 77.6           | 4.0         | 18.8          | 24.2         |
| Regalías .....   | 161.3  | 7.2         | 137.3          | 7.1         | 23.9          | 17.4         |
| Prediales .....  | 17.0   | 0.8         | 14.5           | 0.8         | 2.4           | 17.1         |
| Seguros .....  | 10.6   | 0.5         | 8.7            | 0.5         | 1.9           | 21.8         |
| Total de costos y gastos por servicios hoteleros .....                             | 1,499.7  | 67.1        | 1,291.2        | 67.2        | 208.5         | 16.1         |
| <b>NOI Total .....</b>   | <b>733.7</b>   | <b>32.9</b> | <b>630.5</b>   | <b>32.8</b> | <b>103.1</b>  | <b>16.4</b>  |
| Otros costos y gastos  |  |             |                |             |               |              |
| Gastos corporativos de administración.....   | 197.8  | 8.9         | 122.1          | 6.4         | 75.7          | 62.0         |
| Gastos corporativos de administración Joint Venture .....                          | 18.6   | 0.8         | 22.9           | 1.1         | (4.3)         | (18.7)       |
| Costos de adquisición de negocios y organización.....                              | 10.6   | 0.5         | 16.9           | 0.9         | (6.4)         | (37.7)       |
| Capex de mantenimiento .....   | 14.6   | 0.7         | 14.8           | 0.8         | (0.2)         | (1.3)        |
| Otros (ingresos) gastos, neto.....   | (8.9)  | (0.4)       | (5.5)          | (0.3)       | (3.3)         | 60.5         |
| Total de gastos indirectos .....   | 232.7  | 10.4        | 171.1          | 8.9         | 61.5          | 36.0         |
| <b>EBITDA .....</b>  | <b>501.0</b>   | <b>22.4</b> | <b>459.4</b>   | <b>23.9</b> | <b>41.6</b>   | <b>9.1%</b>  |
| Mas: Gastos de adquisición de negocios <sup>(2)</sup> ...                          | 25.1   | 1.1         | 31.7           | 1.7         | (6.6)         | (20.7)       |
| <b>EBITDA Ajustado .....</b>   | <b>526.1</b>   | <b>23.6</b> | <b>491.1</b>   | <b>25.6</b> | <b>35.0</b>   | <b>7.1</b>   |
| Deterioro de activos financieros .....   | -  | -           | (6.7)          | (0.3)       | 6.7           | 100          |
| Compensación a ejecutivos basada en instrumentos de patrimonio .....               | 41.0   | 1.8         | 13.2           | 0.7         | 27.8          | 210.5        |
| Deterioro de propiedades, neto .....   | 19.2   | 0.9         | (172.6)        | (9.0)       | 191.9         | 111.1        |
| Pérdida contable por bajas de activo fijo .....                                    | (1.1)  | (0.0)       | 44.5           | 2.3         | (45.6)        | 102.5        |
| Depreciación de activo fijo <sup>(3)</sup> .....                                   | 431.8  | 19.3        | 404.7          | 21.1        | 27.0          | 6.7          |
| Total de otros costos y gastos .....   | 490.9  | 22.0        | 283.0          | 14.7        | 207.8         | 73           |

| Al y por los años terminados el 31 de diciembre del,                               |                |               |                |               |                |                |
|--|----------------|---------------|----------------|---------------|----------------|----------------|
| 2023   | %              | 2022          | %              | Variación Ps. | %              |                |
| (en miles de pesos mexicanos, excepto las razones, acciones y cantidades por CBF1) |                |               |                |               |                |                |
| <b>(Pérdida) Utilidad de Operación .....</b>                                       | <b>10.1</b>    | <b>0.5</b>    | <b>176.4</b>   | <b>9.2</b>    |                |                |
| Ingresos por intereses .....   | (136.4)        | (6.1)         | (24.3)         | (1.3)         | (112.1)        | N.A.           |
| Gastos por intereses .....   | 411.3          | 18.4          | 401.5          | 20.9          | 9.4            | 2.3            |
| Pérdida (ganancia) por fluctuación cambiaria                                       | (29.1)         | (1.3)         | (18.2)         | (0.9)         | (10.8)         | 59.3           |
| Porción inefectiva de instrumentos financieros<br>derivados .....                  | (0.0)          | (0.0)         | (0.5)          | (0.0)         | 0.5            | (99.6)         |
| Impuestos a la utilidad .....  | 5.8            | 0.3           | 2.9            | 0.2           | 2.9            | 99.1           |
| <b>Utilidad (pérdida) neta .....</b>   | <b>(241.5)</b> | <b>(10.6)</b> | <b>(185.5)</b> | <b>(9.7)</b>  | <b>(56.1)</b>  | <b>30.2</b>    |
| Participación no controladora  | (4.9)          | (0.2)         | (38.3)         | (2.0)         | 33.4           | (87.2)         |
| <b>Participación Controladora .....</b>  | <b>(236.6)</b> | <b>(10.6)</b> | <b>(147.2)</b> | <b>(7.7)</b>  | <b>(89.5)</b>  | <b>60.8</b>    |
| Partidas de utilidad integral atribuibles a la<br>participación controladora:      |                |               |                |               |                |                |
| Superávit (déficit) por revaluación de propiedades                                 | 149.6          | 6.7           | 526.3          | 27.4          | (376.7)        | (71.6)         |
| Reserva por efecto de valuación de instrumentos<br>financieros derivados .....     | (19.1)         | (0.9)         | 58.2           | 3.0           | (77.3)         | (132.8)        |
| <b>Pérdida Integral .....</b>  | <b>(111.1)</b> | <b>(5.0)</b>  | <b>399.0</b>   | <b>20.8</b>   | <b>(510.1)</b> | <b>(127.8)</b> |
| Participación no controladora del Resultado<br>Integral .....                      | (62.1)         | (2.8)         | 85.2           | 4.4           | (147.3)        | (172.9)        |
| <b>Participación Controladora del Resultado<br/>Integral .....</b>                 | <b>(44.1)</b>  | <b>(2.0)</b>  | <b>352.1</b>   | <b>18.3</b>   | <b>(396.2)</b> | <b>(112.5)</b> |
| <b>FFO .....</b>   | <b>240.0</b>   | <b>10.7</b>   | <b>123.7</b>   | <b>6.4</b>    | <b>116.3</b>   | <b>94.1</b>    |

- (1) La presentación de la información sobre el Estado de Resultados anterior se muestra en base a la Utilidad Operativa Neta, o en sus siglas en inglés "NOI" Net Operating Income, la cual difiere a la presentación de los estados financieros auditados.
- (2) Los gastos de adquisición de negocios incluyen los gastos de capex por mantenimiento mayor.
- (3) La cifra de la depreciación de activo fijo en este estado financiero está presentada bajo un formato que muestra los siguientes indicadores: Ingreso Operativo Neto (NOI), Utilidad antes de intereses, impuestos, depreciación y amortización (EBITDA y EBITDA Ajustado) y flujo de efectivo operativo (FFO) y no necesariamente coincide con el estado de resultados presentado bajo las IFRS; ya que toma en cuenta únicamente la parte correspondiente a la depreciación de activo fijo del Fideicomiso DB/1616 y excluye la participación de los Fideicomisos CIB/3096 y CIB/3097.

### ***i) Situación Financiera, Liquidez y Recursos de Capital 2023 vs 2022***

Al 31 de diciembre de 2023 se tenían Ps. 1,922.6 millones de efectivo; este incremento corresponde al saldo remanente de los recursos por la emisión de 260 millones de CBFIs derivados de la suscripción de capital, excluyendo lo que se ha destinado a la fecha al pago anticipado de financiamientos con tasa variable y PIPs de algunos hoteles del Portafolio.

La cartera de clientes registra Ps. 65.2 millones, mostrando un incremento de 11.7%, el cual corresponde al crédito revolvente para el capital de trabajo para la operación.

Se registran Ps. 24.9 millones de activos disponibles para su venta, que corresponden al hotel en Coatzacoalcos.

El saldo del impuesto al valor agregado por recuperar fue de Ps. 133.5 millones al cierre de diciembre de 2023, comparado con los Ps. 141.7 millones al cierre de diciembre de 2022. Se continúa con los trámites de devoluciones de IVA para recuperar el saldo que prevalece.



En el pasivo circulante, el pago a proveedores mantiene su ciclo normal de pago, por lo que se presentan Ps. 219.3 millones, con un incremento de 16.7% vs. diciembre de 2022; por el curso normal de operaciones.

Se contabilizan Ps. 105.4 millones en cuentas por pagar a partes relacionadas, las cuales se mantienen en el mismo nivel vs el cierre de 2022. Este saldo corresponde al saldo deudor con el socio estratégico FFLatam por el financiamiento temporal aportado -en conjunto con Fibra Inn- en los Fideicomisos de los hoteles Westin Monterrey Valle y JW Marriott Monterrey Valle, que se irá amortizando conforme los flujos de dichos hoteles y la recuperación del saldo a favor del impuesto al valor agregado se vayan generando.

Se registra la provisión de intereses devengados por pagar como pasivo por obligaciones de deuda por Ps. 149.9 millones, relativos a la emisión de deuda bursátil FINN18, ya que se pagan semestralmente en febrero y en agosto respectivamente; así como los intereses devengados de los créditos de los Fideicomisos de los hoteles Westin Monterrey Valle y JW Marriott Monterrey Valle.

En el largo plazo, se registran obligaciones financieras por Ps. 3,181.6 millones (Ps. 3,200.0 millones antes de gastos amortizables) que corresponden al saldo de la deuda bursátil de FINN18.

La cuenta de deuda bancaria total (corto y largo plazo) concluye 2023 con un saldo de Ps. 750.9 millones (Ps. 750.9 millones antes de gastos amortizables), del cual 89.8% está cubierto con swaps de tasa. Esto es: (i) Se finaliza el 2023 con una deuda bancaria de largo plazo de Ps. 710.3 millones; mostrando una disminución de Ps. 213.0 millones, ya que se liquidó por adelantado una parte del préstamo de la línea de crédito que se dispuso para financiar el IVA; (ii) La parte de corto plazo finaliza con un saldo de Ps. 40.6 millones de pesos, 16.8% menos que el año anterior.

Al 31 de diciembre de 2023 el costo bruto de la deuda fue:

- (i) 80.8% (FINN18) MXN a tasa fija de 9.93% (tasa efectiva ponderada de 9.53% por tasa de 8.87% en la Reapertura de Octubre 2019);
- (ii) 5.9% (BBVA) USD a tasa fija de 4.70%.
- (iii) 6.5% (BBVA) MXN a tasa fija de 9.69%.
- (iv) 2.7% (Banorte) MXN a tasa fija de 9.74%.
- (v) 1.1% (Sabadell) MXN a tasa fija de 9.74%.
- (vi) 1.1% (Sabadell) USD a tasa fija de 4.97%
- (vii) 0.5% (Sabadell) USD a tasa variable SOFR 3M más un spread de 4.56%.
- (viii) 0.5% (Sabadell) MXN a tasa variable TIIE 91 más un spread de 3.25%.
- (ix) 1.0% (Banorte) MXN a tasa variable TIIE 91 más un spread de 3.25%.

Por tanto, el costo ponderado de la deuda fue de 9.64% para los financiamientos denominados en pesos (93.0% del total), y 5.0% para los financiamientos denominados en dólares USCY (7.0% del total) A la fecha del reporte, el rendimiento del MBono a 5 años es de 9.88%. El 98.0% de la deuda está a tasa fija o cubierta con swaps y el 2.0% se tiene a tasa variable.

La deuda a largo plazo FINN18 tiene una calificación de 'A-(mex)' por Fitch Ratings y HR A+(mex) por HR Ratings, ambas con perspectiva estable. Lo anterior por una mejor perspectiva por la recuperación en la ocupación, fortaleciendo los ingresos y el EBITDA y una continuación en la liquidez

a corto plazo generada por la generación interna de efectivo por la operación y la suscripción de capital llevada a cabo recientemente.

Los índices de la emisión de deuda bursátil FINN18 se presentan como sigue:

| <b>Índices de la Emisión de Deuda Bursátil</b> | <b>Al 31 de diciembre de 2023</b> |       |
|--|-----------------------------------|-------|
| Endeudamiento                                  | Igual o menor a 50%               | 29.0% |
| Cobertura al Servicio de la Deuda .....        | Igual o mayor a 1.0               | 4.1   |
| Servicio de la Deuda .....                     | Igual o mayor a 1.5               | 1.6   |
| Activos Totales no Gravados .....              | Igual o mayor a 150%              | 343%  |
| Deuda Garantizada.....                         | Igual o menor a 40%               | 5.5%  |

Fibra Inn presenta 29.0% de endeudamiento al 31 de diciembre de 2023. Dicho nivel cumple cabalmente con las disposiciones de la CNBV para regular el límite máximo para las Fibras hasta en un 50%, que en el caso de Fibra Inn fue determinado por su Asamblea de Tenedores en 50%.

El índice de cobertura para el servicio de la deuda al 31 de diciembre de 2023 fue de 4.1 veces, cuando se establece que debe ser igual o mayor a 1.0 veces. Ambos se calculan de acuerdo con la metodología del Anexo AA de la Circular Única de Emisoras aplicables a certificados bursátiles fiduciarios inmobiliarios y de inversión.

| <b>Índice de Apalancamiento</b><br>(Ps. millones) | <b>Al 31 de<br/>diciembre de 2023</b> |
|---|---------------------------------------|
| Activos Totales                                   | 13,580.8                              |
| Capital o Patrimonio Total                        | 9,137.1                               |
| <b>Apalancamiento</b>                             | <b>1.5 veces</b>                      |

El índice de apalancamiento (activos totales entre capital o patrimonio total) se ubica en 1.5 veces.

A continuación, se muestra el desglose de los componentes que se utilizaron para el cálculo de estas razones financieras:

| <b>Índices de Deuda</b><br>(Ps. millones)   | <b>Al 31 de<br/>diciembre de 2023</b> |
|---|---------------------------------------|
| Endeudamiento (menor o igual al 50%)        |                                       |
| Financiamientos                             | 750.9                                 |
| Deuda bursátil                              | 3,181.6                               |
| Activos totales                             | 13,578.8                              |
| <b>Índice de Endeudamiento</b>              | <b>29.0%</b>                          |
| Índice de Cobertura al Servicio de la Deuda |                                       |
| Activos líquidos                            | 1,922.6                               |
| IVA por recuperar                           | 133.5                                 |
| Utilidad operativa <sup>(1)</sup>           | 697.0                                 |
| Líneas de crédito                           | 0.0                                   |

| <b>Indices de Deuda</b>                            | <b>Al 31 de<br/>diciembre de 2023</b> |
|--|---------------------------------------|
| Sub-total del Numerador                            | 2,753.1                               |
| Amortización de Intereses                          | 384.1                                 |
| Amortización de Principal                          | 40.6                                  |
| Gastos de capital                                  | 87.1                                  |
| Gastos de desarrollo                               | 166.4                                 |
| Sub-total del Denominador                          | 678.2                                 |
| <b>Índice de Cobertura al Servicio de la Deuda</b> | <b>4.1 veces</b>                      |

- (1) El cálculo de la Utilidad Operativa se elabora con la proyección de los siguientes 12 meses del EBITDA Ajustado, respaldado con las proyecciones financieras de la Compañía.

### Beneficios a los empleados

El movimiento en las obligaciones por beneficios definidos al 31 de diciembre de 2023 y 2022 se muestra a continuación:

a. Plan de beneficios definidos

| (Cifras en miles de pesos)                                  | Beneficios por retiro |        |
|---|-----------------------|--------|
|   | 2023                  | 2022   |
| Obligación por beneficios definidos (“OBD”) inicial         | \$ 645                | \$ 510 |
| Costo laboral del servicio actual                           | 281                   | 99     |
| Beneficios pagados  | (342)                 | -      |
| Pérdidas actuariales reconocidas en el estado de resultados | 210                   | 36     |
| Pasivo neto proyectado                                      | \$ 794                | \$ 645 |

b. Costo reconocido en resultados

| (Cifras en miles de pesos)        | Beneficios por retiro |        |
|-----------------------------------|-----------------------|--------|
|                                   | 2023                  | 2022   |
| Costo laboral del servicio actual | \$ 229                | \$ 64  |
| Pérdidas actuariales              | 210                   | 36     |
| Intereses sobre la obligación     | 52                    | 35     |
| Costo neto del periodo            | \$ 491                | \$ 135 |

Los principales supuestos actuariales utilizados para la determinación del pasivo por beneficios a los empleados se muestran a continuación:

|                     | 2023  | 2022  |
|---------------------|-------|-------|
| Tasa de descuento   | 9.25% | 9.25% |
| Incremento salarial | 5.50% | 5.00% |
| Inflación           | 4.00% | 4.50% |

c. Beneficios por terminación

Por los años terminados al 31 de diciembre de 2023 se realizaron erogaciones por terminaciones laborales reconocidas en resultados por Ps. 51.9 millones principalmente por ejecutivos de primera línea, durante el ejercicio 2022, no se realizaron erogaciones por indemnizaciones de fuerza laboral

d. Los beneficios otorgados al personal clave de la administración de Fibra Inn durante el periodo se muestran a continuación:

| (Ps. Millones)   | 2023     | 2022     |
|--|----------|----------|
| Beneficios directos de corto plazo                                       | Ps. 34.9 | Ps. 9.1  |
| Compensación basada en instrumentos de patrimonio liquidable en efectivo | 24.1     | 8.5      |
| Total Beneficios   | Ps. 59.1 | Ps. 17.6 |

Al 31 de diciembre de 2023 y 2022, el Fideicomiso DB/1616 mantiene una obligación de compensación a ejecutivos de Ps. 9.5 millones y Ps. 9,8 millones, respectivamente.

El 30 de abril de 2021 la Asamblea Ordinaria de Tenedores aprobó un esquema de incentivos a largo plazo (liquidable en CBFIs) a favor de los ejecutivos del Administrador del Fideicomiso mediante un programa alineado con el crecimiento y estrategia de Fibra Inn y por tanto, con los intereses de los Tenedores.

El valor del plan de incentivos basado en CBFIs es revisado de forma anual de acuerdo con la medición previamente autorizada por el Comité Técnico como compensación variable a lo largo de un periodo de tres años. Por los años terminados el 31 de diciembre de 2023 y 2022, el valor razonable de dicho esquema reconocido en el estado consolidado de patrimonio fue de Ps. 27.4 millones y Ps. 25.7 millones, respectivamente, los cuales fueron determinados con referencia al precio promedio de mercado siendo \$4.05 pesos por CBFI a la fecha del plan.

Los beneficios otorgados a ejecutivos a través de acciones liquidables en instrumentos de patrimonio fueron como sigue:

| Periodo | Puesto   | CBFIs otorgados | Valor Razonable | Precio por CBFI | CBFIs en venta (1) |
|---------|--|-----------------|-----------------|-----------------|--------------------|
| jun-23  | Director General                               | 1,813,043       | Ps. 10.4        | \$5.71          | 634,565            |
| jun-23  | Director de Adquisiciones y Desarrollo         | 1,359,782       | Ps. 7.8         | \$5.71          | 475,924            |
| jun-23  | Director de Administración y Finanzas          | 1,359,782       | Ps. 7.6         | \$5.62          | 475,924            |
| jun-23  | Resto de directivos clave de la administración | 1,359,775       | Ps. 7.7         | \$5.62          | 475,920            |
| ago-22  | Director General                               | 161,480         | Ps. 0.6         | \$3.66          | 56,518             |

(1) CBFIs puestos en venta al precio por CBFI descrito en la tabla para el pago de la retención del ISR a cargo del ejecutivo, el cual corresponde al 35% de acuerdo con la ley del ISR. Del monto restante se tiene un periodo de restricción de venta de 2 años.

## Administración de Riesgos

### a. Administración de riesgos financieros

#### Políticas de administración de riesgos financieros

#### Administración del patrimonio

Fibra Inn administra su patrimonio para asegurar que continuará como negocio en marcha, a la vez que busca maximizar el patrimonio de los tenedores de CBFIs y las distribuciones a través de la optimización del uso de deuda y patrimonio.

El patrimonio de Fibra Inn consiste principalmente en el patrimonio de los fideicomitentes. Los objetivos de la administración del patrimonio son manejar el patrimonio para asegurarse que los fondos de operación se encuentren disponibles para mantener consistencia y sustentabilidad en las distribuciones a los fideicomitentes y fondear los gastos de capital requeridos, así como proveer los recursos necesarios para la adquisición y desarrollo de nuevas propiedades. Adicionalmente se evalúa el método de administración del patrimonio como una parte esencial de la estrategia general de Fibra Inn y dicho enfoque es revisado por la administración y el Comité Técnico del Fideicomiso DB/1616.

La deuda pública representada por la emisión de certificados bursátiles fiduciarios al cierre del ejercicio 2023 por Ps. 3,181.6 millones (en 2022 fue de Ps. 3,177.1 millones) neta de gastos atribuibles a la obtención de la deuda por Ps. 18.4 millones (en 2022 de Ps. 22.9 millones), la cual representó 23.4% en 2023 (25.4% en 2022) de los activos totales.

Al 31 de diciembre de 2023 Fibra Inn presenta 29.0% de endeudamiento, dicho nivel cumple cabalmente con las disposiciones de la Comisión Nacional Bancaria y de Valores (“CNBV”), para regular el límite máximo para las Fibras hasta en un 50%, que en el caso de Fibra Inn fue determinado por su Asamblea de Tenedores de CBFIs en 50%. El índice de cobertura para el servicio de la deuda al 31 de diciembre de 2023 fue de 4.1 veces, cuando se establece que debe ser igual o mayor a 1.0 veces. Ambos se calculan de acuerdo con la metodología del Anexo AA de la Circular Única de Emisoras aplicables a certificados bursátiles fiduciarios inmobiliarios y de inversión.

Asimismo, el Fideicomiso DB/1616 evalúa el desempeño de cada uno de sus hoteles con base en sus flujos de operaciones (“funds from operations” o “FFO”, por sus siglas en inglés), el cual se calcula ajustando la utilidad antes de financiamiento, impuesto sobre la renta, depreciación y amortización (“EBITDA” por sus siglas en inglés) por los gastos de adquisición y organización y por ciertas partidas financieras que impactan directamente el flujo operativo a evaluar, considerando que dicho indicador representa una buena medida para evaluar el desempeño operativo y la capacidad para satisfacer obligaciones de capital e intereses con respecto a la deuda de Fibra Inn, así como la capacidad para fondear inversiones de capital y requerimientos de capital de trabajo. No obstante, a lo anterior, el FFO no es una medida de desempeño financiero bajo las IFRS, y no debería ser considerada como una alternativa a la utilidad neta como una medida de desempeño operativo, o flujo de efectivo como una medida de liquidez. El FFO del Fideicomiso DB/1616 por los años terminados el 31 de diciembre de 2023 y 2022 representó flujos positivos de Ps. 240.0 millones y Ps. 112.7 millones, respectivamente.

### **Administración del riesgo financiero**

El objetivo de la administración del riesgo financiero es satisfacer las expectativas financieras, resultados de operaciones y flujos de efectivo que mejoren la situación financiera de Fibra Inn, también para asegurar la capacidad de realizar distribuciones a los tenedores de CBFIs y para satisfacer cualquier futura obligación de deuda.

La función del Comité Técnico de Fibra Inn es analizar, determinar e instruir al fiduciario en relación con la venta o cancelación de los CBFIs, analizar y aprobar las posibles inversiones, enajenaciones y adquisiciones, prestar servicios empresariales, coordinar el acceso a los mercados financieros nacionales, monitorear y gestionar los riesgos financieros relacionados con las operaciones de Fibra Inn a través de informes internos de riesgo que analizan las exposiciones por grado y magnitud de los riesgos, así como el establecimiento de políticas específicas que determinan estrategias orientadas a lograr coberturas en medida en que esto sea posible.

Estos riesgos incluyen el riesgo de mercado (incluyendo riesgo de cambio en los precios de mercado, riesgo de tasa de interés y riesgo cambiario), riesgo de crédito y riesgo de liquidez.

## Administración del riesgo de mercado

En el curso ordinario de las actividades de Fibra Inn, pueden estar expuestas a los riesgos financieros de cambios en las tasas de interés, moneda extranjera y principalmente al riesgo por los cambios en los precios de mercado, que afecten los ingresos del Fideicomiso DB/1616 o el valor de los instrumentos financieros que mantiene.

### Riesgo de tasas de interés

Fibra Inn puede obtener financiamiento bajo diferentes condiciones, ya sea de terceros o de partes relacionadas, usualmente las tasas de interés están expuestas a cambios en las condiciones de mercado, que están fuera del control de Fibra Inn.

Al 31 de diciembre de 2023 y 2022, no hay una exposición material en Fibra Inn a la variación en las tasas de interés debido a que las coberturas de tasa de interés variable relacionadas con la deuda bancaria correspondientes a los créditos con BBVA, Banorte y Sabadell mencionados en la Nota 18, cuentan con instrumentos financieros derivados contratados con una cobertura del 90% y 77%, respectivamente, de la deuda bancaria pactada a tasa variable. Adicionalmente, Fibra Inn está expuesta al riesgo de tasa de interés a valor razonable debido a los certificados bursátiles fiduciarios mantenidos a tasa fija, lo cual implica que Fibra Inn pudiese estar pagando intereses a tasas distintas a las de un mercado observable.

### Análisis de sensibilidad de riesgo de tasa de interés variable

Si la tasa de interés tuviera un cambio de 100 puntos base (1.00%) hacia arriba o hacia abajo y todas las otras variables fueran constantes, el resultado del año y el patrimonio, neto de Fibra Inn por el período terminado al 31 de diciembre de 2023, tendría un efecto anual al alza o a la baja como sigue:

|                           | Saldo de la deuda no<br>cubierta al 31 de<br>diciembre de 2023 | Efecto en<br>resultados |
|---------------------------|--|-------------------------|
| TIIE<br>+ 100 puntos base |  | Ps. (0.8)               |
| Sin cambio                | Ps. 77.7   |                         |
| - 100 puntos base         |  | 0.8                     |

### Instrumentos financieros derivados

Al 31 de diciembre de 2023, Fibra Inn mantuvo contratado con BBVA y Banorte instrumentos financieros derivados para cubrir Ps. 681.0 millones (90%) de su deuda bancaria contratada a tasa variable por medio de swaps de tasa de interés para convertir su tasa variable a tasa fija. El valor razonable de esta cobertura fue de Ps. 65.7 millones.

A continuación, se describen los montos nominales, términos de los instrumentos derivados contratados y el valor razonable de los instrumentos que estuvieron designados como derivados de cobertura al 31 de diciembre de 2023 y 2022:

| Contraparte | Nominales | Condiciones básicas actuales   | Valor razonable<br>Activo (Pasivo) |          |
|-------------|-----------|--|------------------------------------|----------|
|             |           |  | 2023                               | 2022     |
| BBVA        | Ps. 257.8 | Tasa fija en pesos mexicanos de 6.84% y recibe TIIE 28D capitalizable trimestral | Ps. 19.8                           | Ps. 24.2 |
|             | Ps. 219.5 | Tasa fija en dólares americanos de 1.44% y recibe SOFR 3M                        | Ps. 20.6                           | Ps. 29.0 |

|                        |           |   |           |            |
|------------------------|-----------|---|-----------|------------|
| Banorte                | Ps. 148.5 | Tasa fija en pesos mexicanos de 5.81% y recibe THIE 28D capitalizable trimestral  | Ps. 20.0  | Ps. 23.6   |
| Banorte <sup>(1)</sup> | Ps. 35.7  | Tasa fija en dólares americanos de 0.83% y recibe SOFR 3M                         | Ps. 5.3   | Ps. 7.1    |
| Banorte                | Ps. 15.3  | Tasa fija en pesos mexicanos de 10.37% y recibe THIE 28D capitalizable trimestral | Ps. (0.0) | Ps. (0.3)  |
| Banorte <sup>(1)</sup> | Ps. 4.3   | Tasa fija en dólares americanos de 4.35% y recibe SOFR 3M                         | Ps. (0.0) | Ps. (0.03) |

<sup>(1)</sup> El nocional del Tramo A de la deuda denominada en dólares americanos con Banorte y los correspondientes al Tramo 1 con BBVA se pactaron con la tasa de interés SOFR por el reemplazo de la cobertura de la tasa LIBOR, de igual manera se negoció un swap por el equivalente en dólares americanos del Tramo C (nota 18) como parte de las estrategias de la administración de riesgos de tasa de interés con el uso de instrumentos financieros derivados.

Los movimientos en el saldo de los instrumentos financieros derivados se muestran a continuación:

|  | 2023     | 2022     |
|--|----------|----------|
| Saldo inicial activo (pasivo), neto                        | Ps. 83.5 | Ps. 18.5 |
| Porción inefectiva reconocida en resultados                | 0.0      | 0.5      |
| Efecto por revaluación en otros resultados integrales      | 19.1     | 58.2     |
| Reserva de pagos y efectos por fluctuación cambiaria       | (7.5)    | 5.7      |
| Pago por liquidación de instrumentos financieros derivados | (29.4)   | 0.6      |
| Saldo final activo (pasivo), neto                          | Ps. 65.7 | \$ 83.5  |

### Riesgo de moneda extranjera

Fibra Inn realiza transacciones denominadas en dólares americanos, por lo tanto, está expuesto a fluctuaciones cambiarias entre el tipo de cambio del peso mexicano y el dólar.

a. La posición financiera en moneda extranjera al 31 de diciembre de 2023 y 2022 es:

|   | 2023        | 2022        |
|---|-------------|-------------|
| Dólares americanos:                           |             |             |
| Activos financieros                           | Ps. 5.2     | Ps. 5.0     |
| Pasivos financieros                           | (17.7)      | (18.6)      |
| Posición financiera, neta                     | Ps. (12.5)  | Ps. (13.6)  |
| Posición financiera, neta, en pesos mexicanos | Ps. (211.8) | Ps. (262.9) |

b. Los tipos de cambio vigentes a la fecha de los estados financieros consolidados son como sigue:

|  | 2023        | 2022        |
|--|-------------|-------------|
| Pesos mexicanos por dólar estadounidense | Ps. 16.8935 | Ps. 19.3615 |

### Análisis de sensibilidad de moneda extranjera

Si el tipo de cambio tuviera un cambio de 10% hacia arriba o hacia abajo y todas las otras variables fueran constantes, el resultado del año y el patrimonio de Fibra Inn por el período terminado al 31 de diciembre de 2023, tendría un efecto al alza o a la baja, según corresponda:

|            | Posición<br>financiera,<br>neta | Efecto<br>resultados<br>(MXN) | en         |
|------------|---------------------------------|-------------------------------|------------|
| TC         |                                 |                               |            |
| + 10%      |                                 | Ps. (233.0)                   | Ps. (21.2) |
| Sin cambio |                                 | Ps. (211.8)                   |            |
| - 10%      |                                 | Ps. (190.6)                   | Ps. 21.2   |

### Administración del riesgo de crédito

El riesgo de crédito se refiere al riesgo de que una contraparte incumpla sus obligaciones contractuales que resulten en una pérdida financiera para Fibra Inn. Prácticamente todos los ingresos de Fibra Inn se derivan de los ingresos por hospedaje. Como resultado de ello, su rendimiento depende de su capacidad para cobrar los servicios hoteleros a huéspedes y la capacidad de los huéspedes para hacer los pagos. Los ingresos y los fondos disponibles para su distribución se verían negativamente afectados si un número significativo de los huéspedes no realiza los pagos de hospedaje a su vencimiento o si cerrara sus negocios o se declarara en quiebra.

La administración de Fibra Inn limita su exposición al riesgo de crédito de efectivo y equivalentes, invirtiendo solamente en instrumentos líquidos de bajo riesgo, principalmente bonos gubernamentales. Por lo tanto, la administración no espera que ninguna de sus contrapartes deje de cumplir con sus obligaciones.

A continuación, se muestra la exposición máxima al riesgo de crédito para cuentas por cobrar a clientes al 31 de diciembre de 2023 y 2022, por tipo de cliente:

|                        | 2023     | 2022     |
|------------------------|----------|----------|
| Agencias de viajes     | Ps. 26.2 | Ps. 18.6 |
| Clientes empresariales | 12.6     | 13.6     |
| Tarjetas de crédito    | 6.6      | 4.3      |
| Líneas aéreas          | 1.8      | 0.6      |
|                        | Ps. 47.3 | Ps. 37.2 |

A continuación, se presenta un desglose de las cuentas por cobrar a clientes, mostrando aquellos saldos vencidos, pero no deteriorados según su antigüedad a la fecha de reporte:

|                           | Bruto<br>2023 | Deterioro<br>2023 | Bruto<br>2022 | Deterioro<br>2022 |
|---------------------------|---------------|-------------------|---------------|-------------------|
| Al corriente              | Ps. 31.7      | Ps. (1.4)         | Ps. 25.2      | \$ (0.7)          |
| Vencido de 0 a 30 días    | 8.2           | (1.6)             | 5.2           | (0.5)             |
| Vencido de 31 a 120 días  | 5.1           | (5.0)             | 3.3           | (0.7)             |
| Vencido de 121 a 180 días | 0.3           | (0.3)             | 0.4           | (0.3)             |
| Vencido a más de 180 días | 2.1           | (2.0)             | 3.1           | (2.7)             |
|                           | Ps. 47.3      | <u>Ps. (10.2)</u> | \$37.2        | \$ (5.0)          |

La administración analiza internamente los saldos vencidos por bloques de 30 días cada uno hasta llegar a 180 días, para obtener una mejor visión del comportamiento de la cartera. La administración identifica que parte importante de la cartera vencida se paga con un atraso menor a dicho plazo y que aquellas cuentas que presenten vencimientos mayores a 180 días registran una recuperación marginal. Dado lo



anterior se calcula una probabilidad de incumplimiento para cada estado o *bucket*. La probabilidad de transición de un *bucket* a otro se calcula como el promedio de las probabilidades de transición de los meses que tuvieron oportunidad de caer en ese escenario de acuerdo con cada *bucket*.

Fibra Inn considera que los saldos de cuentas por cobrar y otras cuentas por cobrar con los gestores hoteleros son considerados como operaciones de bajo riesgo liquidables mensualmente para la continuidad de la operación.

### Administración de riesgo de operación

Los análisis relacionados con esta sección se encuentran descritos en la nota 8 del Dictamen.

### Administración de riesgo de liquidez

El riesgo de liquidez representa el riesgo de que Fibra Inn se encuentre con dificultades para cumplir con sus obligaciones asociadas con pasivos financieros que se liquiden mediante la entrega de efectivo u otro activo financiero. La responsabilidad última de la administración del riesgo de liquidez se basa en Fibra Inn, quien ha establecido un marco apropiado para la administración del riesgo de liquidez para la administración del financiamiento a corto, mediano y largo plazo, y los requerimientos de administración de la liquidez.

Fibra Inn administra el riesgo de liquidez manteniendo reservas adecuadas, vigilando los flujos de efectivo proyectados y reales de los ingresos, y conciliando los perfiles de vencimiento de los activos y pasivos financieros. El departamento de tesorería monitorea los vencimientos de los pasivos para programar los pagos respectivos.

Para mantener una proporción adecuada de activos y pasivos, la Circular Única de Emisoras establece un límite máximo de 50% para la asunción de créditos a cargo del Fideicomiso DB/1616 y prevé un índice de servicio de la deuda igual o mayor al 1.0 veces.

La siguiente tabla detalla los vencimientos pendientes de Fibra Inn, en cuanto a sus pasivos financieros no derivados de acuerdo con los períodos de pago al 31 de diciembre de 2023:

|   | 1 año     | Mayor a 1 año |
|---|-----------|---------------|
| Proveedores   | Ps. 219.3 | \$ -          |
| Acreedores diversos   | 5.7       | -             |
| Cuentas por pagar a partes relacionadas   | 105.4     | -             |
| Intereses por pagar   | 149.9     | -             |
| Compensación a ejecutivos   | 9.5       | -             |
| Pasivo por arrendamiento  | 4.4       | 6.6           |
| Deuda bancaria  | 40.6      | 710.3         |
| Deuda financiera de certificados bursátiles y prima por emisión de certificados bursátiles de deuda | -         | 3,212.2       |
|   | \$534.9   | \$3,929.1     |

En la siguiente tabla se detalla el vencimiento contractual restante de los pasivos financieros con periodos de pagos establecidos. La tabla se ha elaborado a partir de los flujos de efectivo no descontados de los pasivos financieros con base en la fecha más próxima en la que Fibra Inn debe pagar. En la medida en que los flujos de intereses son de tipo fijo y variable, el monto no descontado

se deriva de las tasas de interés al final de la fecha del informe. El vencimiento contractual se basa en la fecha más próxima en la que se le puede requerir el pago a Fibra Inn.

|  | Menos de<br>1 año | 2-3<br>años | 4-5<br>años | 6-7<br>años |
|--|-------------------|-------------|-------------|-------------|
| 31 de diciembre de 2023  |                   |             |             |             |
| Deuda de certificados bursátiles   | -                 | -           | 3,200.0     | -           |
| Deuda bancaria   | 40.6              | 106.1       | 146.8       | 465.2       |
| Pasivo por arrendamiento   | 5.2               | 6.5         | 0.7         | -           |
| Intereses nominales de pasivos<br>financieros medido a costo<br>amortizado | 411.5             | 786.1       | 594.7       | 72.7        |

## ii) Resultados de la Operación 2023 vs 2022

### Indicadores Operativos Hoteleros

| <b>Ventas Mismas Tiendas</b><br>( <sup>1</sup> ) Ps. millones | 2023        | 2022        | Variación |
|---|-------------|-------------|-----------|
| Número de hoteles .....                                       | 33          | 33          |           |
| Ingresos por hospedaje ( <sup>1</sup> ) .....                 | Ps. 2,146.4 | Ps. 1,838.8 | 16.7%     |
| Ocupación .....   | 62.6%       | 57.3%       | 5.3 p.p.  |
| Tarifa .....  | Ps. 1,674.8 | Ps. 1,557.0 | 7.6%      |
| RevPar .....  | Ps. 1,049.0 | Ps. 891.4   | 17.7%     |

| <b>Ventas Totales</b><br>( <sup>1</sup> ) Ps. millones | 2022        | 2021        | Variación |
|--|-------------|-------------|-----------|
| Número de hoteles.....                                 | 33          | 33          |           |
| Ingresos por hospedaje ( <sup>1</sup> ) .....          | Ps. 2,146.4 | Ps. 1,838.8 | 16.7%     |
| Ocupación .....  | 62.6%       | 57.3%       | 5.3 p.p.  |
| Tarifa .....   | Ps. 1,674.8 | Ps. 1,557.0 | 7.6%      |
| RevPar .....   | Ps. 1,049.0 | Ps. 891.4   | 17.7%     |

El cálculo de ventas mismas tiendas de diciembre 2023 vs diciembre 2022 toma en cuenta los 33 hoteles en operación, ya que de las 35 propiedades, no se consideran los dos hoteles que estuvieron cerrados en Coatzacoalcos y el Holiday Inn Coyoacán.

Al 31 de diciembre de 2023, Fibra Inn tenía un portafolio total de 35 propiedades con 6,048 cuartos; de los cuales 5,654 cuartos están en operación y dos hoteles con 394 cuartos permanecieron cerrados. Fibra Inn participa con una inversión minoritaria en un proyecto bajo el modelo de la Fábrica de Hoteles, que representa 218 cuartos.

El portafolio de hoteles al cierre del 2023 se compone de 35 propiedades: 4 de servicio limitado, 17 hoteles de servicio selecto, 13 de servicio completo y uno de estancia prolongada. A la fecha del presente reporte 33 hoteles están en operación y 2 continúan cerrados.

Estos últimos son los hoteles en Coatzacoalcos y el Holiday Inn Coyoacán, que continúa pendiente de reparaciones mayores, después de los sismos de la Ciudad de México.

| <b>Ingresos Totales</b><br>(Ps. millones) | <b>2023</b>    | <b>%</b>    | <b>2022</b>    | <b>%</b>    |
|---|----------------|-------------|----------------|-------------|
| Servicio Limitado.....                    | 165.6          | 7.4%        | 140.8          | 7.4%        |
| Servicio Selecto.....                     | 1,047.9        | 46.9%       | 881.7          | 46.1%       |
| Servicio Completo.....                    | 961.8          | 43.1%       | 845.7          | 44.2%       |
| Estancia Prolongada.....                  | 50.2           | 2.2%        | 44.5           | 2.3%        |
| Fábrica de Hoteles                        | 7.8            | 0.4%        | 9.0            | 0.5%        |
| <b>Total.....</b>                         | <b>2,233.4</b> | <b>100%</b> | <b>1,921.7</b> | <b>100%</b> |

Los ingresos totales en el 2023 fueron de Ps. 2,233.4 millones y mostraron un incremento de 16.2% o Ps. 311.6 millones comparado con el 2022. Dichos ingresos se componen de la siguiente manera:

- Ps. 2,146.4 millones son ingresos por hospedaje generados de las 33 propiedades que operaron este 2023 y que muestran un incremento del 16.7% comparado con el 2022. Este incremento refleja la recuperación de la actividad hotelera, cuya ocupación continúa mejorando, en el 2023 alcanzó un 62.6% en términos de ingresos totales de hospedaje. El incremento de tarifa fue de 7.6% comparado con el 2022 para alcanzar Ps. 1,674.8, que refleja un mejor nivel de tarifa promedio por la inclusión de los hoteles de lujo y upper scale en el portafolio de Fibra Inn y el cierre de hoteles de servicio limitado. El RevPAR fue de Ps.1,049.0, alcanzando un incremento de 17.7% vs. el 2022.
- Ps. 79.1 millones provienen de ingresos por el arrendamiento de inmuebles, por otros servicios diferentes al hospedaje, como son el arrendamiento de salas de juntas, coffee breaks, salones y restaurantes, así como la renta de algunos locales comerciales, que no presentaron una variación significativa.
- Y por último, Ps. 0.8 millones de ingresos de asset management por la administración de los hoteles de la Fábrica de Hoteles; estos son el JW Marriott Monterrey Valle y The Westin Monterrey Valle.

La Compañía continúa con un alza en los niveles de ocupación mensual. En noviembre de 2023 se alcanzó el nivel más alto de ocupación mensual llegando a 70.0%.

Durante el 2023, el total de gastos de operación fue de Ps. 1,499.7 millones ó 67.1% como porcentaje de los ingresos; muy en línea con el 2022, cuando fue de 67.2%. El gasto por servicios hoteleros se compone de la siguiente manera:

- El incremento de 70 puntos base en el gasto de habitaciones de 27.4% como porcentaje de los ingresos refleja un incremento en el gasto por servicio para los huéspedes como son la limpieza de habitaciones, el desayuno, la lavandería de blancos, entre otros.
- El incremento de 30 puntos base en el mantenimiento preventivo de los hoteles, que representa 4.3% de los ingresos, muy en línea con el 4.0% lo gastado anteriormente.

- El incremento de 10 puntos base en las regalías mostrando 7.2% de los ingresos este 2023, comparados con el 7.1% del 2022, que prácticamente permanecen igual de trimestre a trimestre.

Lo anterior compensado con:

- El decremento de 50 puntos base en los gastos de administración, registrando 16.8% como porcentaje de los ingresos ya que se ha cuidado mantener la eficiencia.
- El decremento de 30 puntos base en los gastos de publicidad y promoción, siendo de 3.7% en relación a los ingresos totales este 2023, cuando en el 2022 fue de 4.0%.
- El decremento de 40 puntos base en los energéticos registrando 6.3% de los ingresos, comparado con el 6.7% del año anterior.
- Los prediales y los seguros se mantienen constantes, registrando 0.8% y 0.5% respectivamente, como porcentaje de los ingresos.

Durante 2023 se trabajó en crear eficiencias en conjunto con los operadores hoteleros: Aimbridge Latam y Grupo Presidente; creando economías de escala con procesos y tecnología utilizada a nivel global aplicados al manejo de activos en Fibra Inn.

El gasto total por servicios hoteleros ha mostrado un crecimiento en conjunto del 16.1% este 2023, el cual está por debajo del crecimiento de ingresos de hospedaje de 16.7%.

El Ingreso Operativo Neto durante el 2023 fue de Ps. 733.7 millones, comparado con Ps. 630.6 millones del 2022, representando un crecimiento de 16.4%. El margen NOI fue de 32.9% vs. el 32.8% del 2022.

Los gastos no operativos de la Fibra fueron Ps. 232.7 millones para el 2023, que representaron un incremento de Ps. 61.5 millones vs. 2022, cuando fueron Ps. 171.1 millones. Sin embargo, los gastos no operativos de la Fibra representaron 10.4% de los ingresos totales en este 2023, 150 puntos base más altos que en el 2022 cuando representaron 8.9%.

Este incremento de gastos, se debe principalmente a:

- Un incremento de Ps. 75.7 millones en los gastos corporativos de administración registrando Ps. 197.8 millones ó 62.0% de incremento vs. Ps. 122.1 millones del 2022. Esto debido principalmente a la terminación laboral del Director General y el Director de Adquisiciones y Desarrollo, la cual fue de Ps. 60.8 millones; siendo un gasto único.  
Excluyendo este gasto extraordinario terminaciones laborales, el gasto corporativo de administración hubiera sido de Ps. 137.0 millones y hubiera representado 6.1% de los ingresos totales vs. 6.4% del 2022.
- Un incremento de Ps. 3.3 millones en otros ingresos que registraron Ps. 8.9 millones este 2023, cuando el año pasado fueron de Ps. 5.5 millones. Este ingreso se debe a depósitos de clientes que no fueron reclamados de periodos anteriores.

Esto compensado con:

- Una disminución de Ps. 6.4 millones en los costos de adquisición de negocios y gastos de organización, que fueron de Ps. 10.6 millones ó 37.7% menores vs. Ps. 16.9 millones del 2022. Este gasto corresponde mayormente a la actualización de permisos y licencias en los hoteles.
- Un decremento de Ps. 4.3 millones en los gastos corporativos de administración relacionados a los fideicomisos de la Fábrica de Hoteles registrando Ps. 18.6 millones, comparados con los Ps.

22.9 millones del 2022; correspondientes a los honorarios de asset management del Westin Monterrey Valle y del JW Marriott Monterrey.

- Una disminución de Ps. 0.2 millones en mantenimientos mayores no capitalizables en las propiedades, el cual registra Ps. 14.6 millones de gasto, comparado con de Ps. 14.8 millones del 2022. Este monto refleja la autorización de proyectos para mantener los hoteles en óptimas condiciones.

Se registra un EBITDA de Ps. 501.0 millones en el 2023, que representa un incremento de 9.1% o Ps. 41.6 millones comparado con Ps. 459.4 millones del 2022. El margen de EBITDA de 22.4% fue 15 puntos porcentuales menor en este 2023, cuando en el 2022 fue 23.9%.

Excluyendo los gastos extraordinarios por terminaciones laborales, el EBITDA sería de Ps. 561.8 millones en el 2023, y representaría un incremento de 22.3% o Ps. 102.4 millones comparado con Ps. 459.4 millones del 2022. El margen de EBITDA hubiera sido de 25.2%, 1.3 puntos porcentuales más en este 2023, cuando en el 2022 fue 23.9%.

El EBITDA Ajustado de Ps. 526.1 millones, excluye los gastos de adquisición y organización antes mencionados, así como cualquier gasto de mantenimiento extraordinario; y representó un incremento de 7.1% o Ps. 35.0 millones mas comparado con Ps. 491.1 millones del 2022. El margen del EBITDA Ajustado de 23.6% fue 2.0 puntos porcentuales menor este 2023, comparado con el 25.6 % del 2022.

Excluyendo los gastos extraordinarios por terminaciones laborales, El EBITDA Ajustado sería Ps. 587.0 millones, representando un aumento de 19.5% o Ps. 95.9 millones más comparado con Ps. 491.1 millones del 2022. El margen del EBITDA Ajustado hubiera sido de 26.3%, 0.7 puntos porcentuales mayor este 2023, comparado con el 25.6% del 2022.

El total de otros costos y gastos de la Fibra fue Ps. 490.9 millones y representó un mayor gasto en Ps. 207.8 millones, mas que el 2022, cuando fue de Ps. 283.0 millones. Este incremento en gastos se debe principalmente a:

- Ps. 191.9 millones más de deterioro de propiedades, ya que en el 2023 se registra Ps. 19.2 millones de deterioro cuando el mismo trimestre del año anterior hubo un beneficio de Ps. 172.6 millones. Esto corresponde al reconocimiento de la valuación de las propiedades que se realiza a final de año.
- Ps. 27.8 millones mas en la compensación a ejecutivos basada en instrumentos del patrimonio, registrando Ps. 41.0 millones de ingreso derivado de la cancelación de la provisión para la parte devengada del bono de largo plazo, por la entrega de certificados a los ejecutivos que tienen esta prestación.
- Ps. 27.0 millones más en la depreciación y amortización, registrando Ps. 431.8 millones este 2023 ó 6.7% mas que Ps. 404.7 millones del 2022. Esta alza se debe a que se actualizó el porcentaje de la vida útil a depreciar en todo el portafolio. El cálculo de la depreciación del activo fijo –propiedades, mobiliario y equipo- se calculó en base al método de línea recta con base en la vida útil estimada de los activos netos de su valor residual.
- Ps. 45.6 millones menos de utilidad contable registrada por las bajas de activos; ya que en el 2022 se registró la utilidad de Ps. 44.5 millones por la venta de los hoteles del Bajío y este 2023 se registra Ps. 1.1 millones.

La Pérdida de Operación (EBIT) fue de Ps. 10.1 millones, comparado con la utilidad de Ps. 176.4 millones del 2022. El margen de EBIT negativo fue de 0.5% del 2023, comparado con el 9.2% positivo del 2022.

El resultado financiero neto es un gasto de Ps. 245.9 millones en el 2023, Ps. 113.1 millones menos ó 31.5% menor que el gasto de Ps. 358.9 millones en el 2022, resultando en:

- Ps. 112.1 millones más de ingresos por intereses registrando este 2023 Ps. 136.4 millones debido al mayor saldo promedio de los recursos en efectivo invertidos por la tesorería, incluyendo la porción remanente de los recursos obtenidos en la suscripción de capital todavía en proceso de ser aplicada en inversiones hoteleras, así como una mejor tasa de rendimiento promedio ponderado.
- Ps. 9.4 millones mas en gastos por intereses, los cuales fueron Ps. 411.3 millones, ó 2.3% mas que los Ps. 401.9 millones registrados el mismo trimestre del año anterior, derivado del efecto del prepago del crédito que se tenía contratado con Banorte en el Fideicomiso DB/1616, así como pagos anticipados parciales en los créditos del Fideicomiso CIB/3096 del hotel Westin Monterrey Valle y el Fideicomiso CIB/3097 del hotel JW Marriott Monterrey Valle, con el objetivo de reducir sustancialmente los saldos de los créditos denominados a tasa variable sin cobertura de swaps, para optimizar el costo financiero de Fibra Inn. Estos intereses pagados corresponden a la deuda bursátil que tuvo un saldo de Ps. 3,181.6 millones (Ps. 3,200.0 millones antes de gastos amortizables) y por la deuda bancaria referente a los intereses generados por:
  - El crédito preferente del Fideicomiso CIB/3096 del hotel Westin Monterrey Valle, así como el crédito preferente contratado en el Fideicomiso CIB/3097 para el desarrollo del hotel JW Marriott Monterrey Valle, con un saldo al 2023 de Ps. 750.9 millones (Ps. 758.7 millones antes de gastos amortizables); y

Destaca el efecto positivo en Fibra Inn por el entorno de incremento sustancial de las tasas de interés tanto en pesos como dólares, gracias a la estructura de la deuda de Fibra Inn, con el 98.0%% del total a tasa fija o cubierto con swaps de tasa de interés.

- Ps. 10.8 millones de mayor ganancia cambiaria registrando Ps. 29.1 millones en el 2023, comparados con los Ps. 18.2 millones de pérdida del 2022, derivado de la fluctuación del tipo de cambio por los préstamos en dólares de los Fideicomisos de la Fábrica de Hoteles.

La Pérdida Neta Consolidada en el 2023 fue de Ps. 241.5 millones, que representa Ps. 56.1 millones mas que en el 2022, la cual fue una pérdida de Ps. 185.5 millones. El margen neto del 2023 fue de 10.8% negativo vs el 9.7% negativo del 2022.

Se registra una participación no controladora por Ps. 4.9 millones de pérdida, correspondientes a los socios de los fideicomisos de la fábrica de hoteles, cuando en el 2022 fue de Ps. 38.3 millones de pérdida.

En cuanto a las partidas del resultado integral se presentan:

- Ps. 149.6 millones de superávit por revaluación de propiedades, mientras que el 2022 fue de Ps. 526.3 millones.
- Ps. 19.1 millones de pérdida por reserva por efecto en la valuación de instrumentos financieros derivados en este 2023, comparado con la reserva presentada en el 2022 por Ps. 58.2 millones positiva.

La Pérdida Integral fue de Ps. 111.1 millones o 5.0% de margen neto negativo, comparado con el 2022 cuando fue utilidad de Ps. 399.0 millones o 20.8% de margen neto positivo.

El FFO del 2023 se presenta positivo registrando Ps. 240.0 millones, que representa un incremento de Ps. 116.3 millones comparados con Ps. 123.7 millones del 2022. El margen FFO fue de 10.7% durante este 2023 vs. 6.4% del 2022.

Excluyendo los gastos extraordinarios por terminaciones laborales, el FFO del 2023 sería Ps. 300.8 millones, un incremento de Ps. 177.1 millones comparados con Ps. 123.7 millones del 2022. El margen FFO hubiera sido de 13.5% durante este 2023 vs. 6.4% del 2022.

El FFO Ajustado del 2023 es de Ps. 169.4 millones equivalene al 7.6% de margen comparado con Ps. 56.7 millones del 2022 cuando representó 3.0% en relación a los ingresos.

El cálculo del FFO que Fibra Inn ha utilizado desde su oferta pública inicial corresponde al propuesto por la Asociación Mexicana de Fibras (AMEFIBRA), como una adopción voluntaria para el cálculo de esta métrica financiera. Dentro de dicho cálculo se excluye la fluctuación cambiaria no realizada, ya sea pérdida o ganancia cambiaria.

Al 31 de diciembre de 2023, la Compañía tiene saldo de 8,434,565 CBFIs en el Fondo de Recompra, tiene 769,515,436 CBFIs suscritos y en circulación, con un total de 1,634,386,172 títulos emitidos de FINN13.

La reserva de gastos de capital para el mantenimiento de los hoteles se provisiona en función de los requerimientos de inversión en dicho rubro para cada periodo, más una reserva razonable para requerimientos futuros; por lo que al 31 de diciembre de 2023 dicha reserva sumaba Ps. 103.7 millones contra Ps. 57.8 millones al 31 de diciembre de 2022. El monto total erogado en gastos de capital para mantenimiento fue de Ps. 5.6 millones durante el 2023 de los cuales Ps. 3.9 millones se reportan en el estado de resultados.

### ***Resultados de Operación para los años terminados el 31 de diciembre de 2022 y 2021***

*La información financiera presentada en esta sección proviene de los Estados Financieros Consolidados Auditados por los Auditores Independientes Galaz, Yamazaki, Ruiz Urquiza, S.C. o "Deloitte" referente a los Estados Financieros Consolidados al 31 de diciembre de 2023 y por el año terminado en esa fecha relativa al Fideicomiso Irrevocable No. DB/1616 CIBanco, S.A. Institución de Banca Múltiple (como causahabiente final y universal de Deutsche Bank México, S.A. Institución de Banca Múltiple, División Fiduciaria), en su calidad de Fiduciario del Fideicomiso DB/1616 (anteriormente F/1616); éstos y sus notas deben ser leídos en conjunto con este Análisis de la Administración sobre los Resultados de Operación.*

|  | Al y por los años terminados el 31 de diciembre del, |             |                |              |               |             |
|--|--|-------------|----------------|--------------|---------------|-------------|
|  | 2022   | %           | 2021           | %            | Variación Ps. | %           |
| (en miles de pesos mexicanos, excepto las razones, acciones y cantidades por CBF1) |  |             |                |              |               |             |
| <b>Información del Estado de Resultados Base NOI<sup>(1)</sup>:</b>                |  |             |                |              |               |             |
| Ingresos por:  |  |             |                |              |               |             |
| Hospedaje .....  | 1,838.8  | 95.7        | Ps. 1,150.6    | 96.5         | 688.2         | 59.8        |
| Arrendamiento de inmuebles.....  | 73.9   | 3.8         | 33.2           | 2.8          | 40.7          | 122.7       |
| Fábrica de Hoteles .....   | 9.0  | 0.5         | 8.3            | 0.7          | 0.7           | 8.9         |
| <b>Total de ingresos.....</b>  | <b>1,921.7</b>                                       | <b>100%</b> | <b>1,192.1</b> | <b>100.0</b> | <b>729.7</b>  | <b>61.2</b> |

Al y por los años terminados el 31 de diciembre del,

|  | 2022           | %            | 2021             | %             | Variación Ps.    | %              |
|--|----------------|--------------|------------------|---------------|------------------|----------------|
| (en miles de pesos mexicanos, excepto las razones, acciones y cantidades por CBF1) |                |              |                  |               |                  |                |
| Costos y gastos por servicios hoteleros:   |                |              |                  |               |                  |                |
| Hospedaje .....  | 513.3          | 26.7         | 346.0            | 29.0          | 167.3            | 48.3           |
| Administración .....   | 335.8          | 17.5         | 244.0            | 20.5          | 91.8             | 37.6           |
| Publicidad y Promoción .....   | 76.1           | 4.0          | 56.6             | 4.8           | 19.4             | 34.3           |
| Energéticos .....  | 127.9          | 6.7          | 97.2             | 8.2           | 30.7             | 31.6           |
| Mantenimiento.....   | 77.6           | 4.0          | 63.5             | 5.3           | 14.1             | 22.2           |
| Regalías .....   | 137.3          | 7.1          | 83.4             | 7.0           | 53.9             | 64.6           |
| Prediales .....  | 14.5           | 0.8          | 16.3             | 1.4           | (1.8)            | (11.1)         |
| Seguros .....  | 8.7            | 0.5          | 7.0              | 0.6           | 1.7              | 24.0           |
| Total de costos y gastos por servicios hoteleros .....                             | 1,291.2        | 67.2         | 914.2            | 76.7          | 377.0            | 41.2           |
| <b>NOI Total .....</b>   | <b>630.5</b>   | <b>32.8</b>  | <b>277.9</b>     | <b>23.3</b>   | <b>352.7</b>     | <b>126.9</b>   |
| Otros costos y gastos  |                |              |                  |               |                  |                |
| Gastos corporativos de administración.....   | 122.1          | 6.4          | 104.7            | 8.8           | 17.3             | 16.5           |
| Gastos corporativos de administración Joint Venture .....                          | 22.9           | 1.1          | 11.9             | 1.0           | 11.0             | 92.8           |
| Costos de adquisición de negocios y organización.....                              | 16.9           | 0.9          | 4.0              | 0.3           | 12.9             | 320.1          |
| Capex de mantenimiento .....   | 14.8           | 0.8          | 7.6              | 0.6           | 7.2              | 95.5           |
| Otros (ingresos) gastos, neto.....   | (5.5)          | (0.3)        | (26.2)           | (2.2)         | 20.7             | (78.9)         |
| Total de gastos indirectos .....   | 171.1          | 8.9          | 101.9            | 8.6           | 69.2             | 67.9           |
| <b>EBITDA .....</b>  | <b>459.4</b>   | <b>23.9</b>  | <b>175.6</b>     | <b>14.8</b>   | <b>283.5</b>     | <b>161.1</b>   |
| Mas: Gastos de adquisición de negocios <sup>(2)</sup> ...                          | 31.7           | 1.7          | 11.6             | 1.0           | 20.1             | 173.7          |
| <b>EBITDA Ajustado .....</b>   | <b>491.1</b>   | <b>25.6</b>  | <b>187.5</b>     | <b>15.7</b>   | <b>303.6</b>     | <b>161.9</b>   |
| Deterioro de activos financieros .....   | (6.7)          | (0.3)        | 2.1              | 0.2           | (8.9)            | N.A.           |
| Compensación a ejecutivos basada en instrumentos de patrimonio .....               | 13.2           | 0.7          | 11.1             | 0.0           | 2.1              | 19.3           |
| Deterioro de propiedades, neto .....   | (172.6)        | (9.0)        | (362.6)          | (30.6)        | 190.0            | (52.4)         |
| Pérdida contable por bajas de activo fijo .....                                    | 44.5           | 2.3          | 2.9              | 0.2           | 41.6             | N.A.           |
| Gastos preoperativos.....  | -              | -            | 16.9             | 1.4           | (16.9)           | (100.0)        |
| Depreciación de activo fijo <sup>(3)</sup> .....                                   | 404.7          | 21.1         | 375.3            | 31.5          | 29.5             | 7.9            |
| Total de otros costos y gastos .....   | 283.0          | 14.7         | 45.7             | 3.8           | 237.4            | N.A.           |
| <b>(Pérdida) Utilidad de Operación .....</b>                                       | <b>176.4</b>   | <b>9.2</b>   | <b>130.3</b>     | <b>10.9</b>   | <b>46.1</b>      | <b>35.4</b>    |
| Ingresos por intereses .....   | (24.3)         | (1.3)        | (11.0)           | (0.9)         | (13.4)           | 121.9          |
| Gastos por intereses .....   | 401.5          | 20.9         | 387.0            | 32.7          | 14.5             | 3.7            |
| Pérdida (ganancia) por fluctuación cambiaria                                       | (18.2)         | (0.9)        | 16.0             | 1.3           | (34.3)           | (213.8)        |
| Impuestos a la utilidad .....  | 2.9            | 0.2          | (1.3)            | (0.1)         | 4.2              | 319.4          |
| <b>Utilidad (pérdida) neta .....</b>   | <b>(185.5)</b> | <b>(9.7)</b> | <b>(260.5)</b>   | <b>(21.8)</b> | <b>75.0</b>      | <b>(28.8)</b>  |
| Participación no controladora  | (38.3)         | (2.0)        | (38.0)           | (3.2)         | (0.2)            | 0.6            |
| <b>Participación Controladora .....</b>  | <b>(147.2)</b> | <b>(7.7)</b> | <b>(222.4)</b>   | <b>(18.7)</b> | <b>75.2</b>      | <b>(33.8)</b>  |
| Partidas de utilidad integral atribuibles a la participación controladora:         |                |              |                  |               |                  |                |
| Superávit (déficit) por revaluación de propiedades                                 | 526.3          | 27.4         | 1,789.9          | 150.1         | (1,262.8)        | (70.6)         |
| Reserva por efecto de valuación de instrumentos financieros derivados .....        | 58.2           | 3.0          | (74.0)           | 6.3           | (15.8)           | (21.4)         |
| <b>Pérdida Integral .....</b>  | <b>399.0</b>   | <b>20.8</b>  | <b>(1,602.6)</b> | <b>134.4</b>  | <b>(1,203.6)</b> | <b>(75.1)</b>  |
| Participación no controladora del Resultado Integral .....                         | 85.2           | 4.4          | 450.7            | 37.8          | (365.5)          | (81.1)         |
| <b>Participación Controladora del Resultado Integral.....</b>                      | <b>352.1</b>   | <b>18.3</b>  | <b>(1,190.0)</b> | <b>99.8</b>   | <b>(837.9)</b>   | <b>(70.4)</b>  |
| <b>FFO .....</b>   | <b>112.7</b>   | <b>5.9</b>   | <b>(193.7)</b>   | <b>(16.3)</b> | <b>306.5</b>     | <b>(158.2)</b> |



- (4) La presentación de la información sobre el Estado de Resultados anterior se muestra en base a la Utilidad Operativa Neta, o en sus siglas en inglés "NOI" Net Operating Income, la cual difiere a la presentación de los estados financieros auditados.
- (5) Los gastos de adquisición de negocios incluyen los gastos de capex por mantenimiento mayor.
- (6) La cifra de la depreciación de activo fijo en este estado financiero está presentada bajo un formato que muestra los siguientes indicadores: Ingreso Operativo Neto (NOI), Utilidad antes de intereses, impuestos, depreciación y amortización (EBITDA y EBITDA Ajustado) y flujo de efectivo operativo (FFO) y no necesariamente coincide con el estado de resultados presentado bajo las IFRS; ya que toma en cuenta únicamente la parte correspondiente a la depreciación de activo fijo del Fideicomiso DB/1616 y excluye la participación de los Fideicomisos CIB/3096 y CIB/3097.

### ***Fibra Inn en la post-pandemia de coronavirus en 2022***

Durante 2022, Fibra Inn experimentó una recuperación inminente por el incremento en la demanda por servicios de hotelería, los cuales representan la principal fuente de ingresos del Fideicomiso DB/1616. Derivado de esto, la ocupación hotelera alcanzó en total 57.3%, nivel que no se alcanzaba desde 2019, lo que muestra ya un flujo positivo reflejando un FFO de Ps. 71.8 millones de pesos para 2022, con margen FFO de 5.2%, cuando en años anteriores fue negativo Ps. 197.5 millones.

La administración tomó las siguientes medidas en 2022 para hacer frente al riesgo de incumplimiento en sus obligaciones financieras:

- a. Similar a 2020, mantuvo el cierre de 5 hoteles del portafolio, además de algunas decisiones administrativas, y continuó con la contención al mínimo de los gastos de operación hotelera y de administración de Fibra Inn. Adicionalmente, se obtuvieron ingresos por la venta de tres propiedades del Bajío, lo que le brindó flexibilidad en el cumplimiento de obligaciones.
- b. Se realizó la inversión de mantenimiento en los hoteles del portafolio de Fibra Inn, con mucha cautela. Y se logró negociar los contratos con las marcas de hoteles para que no requirieran esas inversiones como forzosas.
- c. Se apalancó parte del cumplimiento de las obligaciones operativas y administrativas de corto plazo con los flujos de efectivo recibidos en 2022, además, la administración gestionó recuperaciones de impuestos y otros reembolsos por cuenta de terceros.

Fibra Inn termina el 2022 con Ps. 613.9 millones de efectivo y equivalentes de efectivo, prácticamente el doble que el año anterior para hacer frente a sus obligaciones y gastos operativos, y todavía tiene recursos adicionales provenientes principalmente de los siguientes procesos:

1. Al 31 de diciembre de 2023, se cuenta con IVA a favor por Ps. 142.6 millones el cual se ha tramitado la devolución de este ante las autoridades, se continúa el proceso por procedimiento legal.
2. Derivado de la recuperación en el flujo operativo de 2022, el Fideicomiso ha cumplido cabalmente con el cumplimiento de sus obligaciones crediticias y pago de intereses de deuda y se ha sostenido en sus necesidades de su operación.
3. Fibra Inn cuenta con una cartera de hoteles dentro de un plan de desinversión de activos no estratégicos, aprobado por el Comité Técnico en la sesión del 24 de julio de 2018. Dichos activos siguen en promoción para su venta, y podrían representar mayor flujo en cuanto se vendan.

Derivado de la estrategia de manejo de pasivos, Fibra Inn cuenta con un cómodo perfil de vencimientos, ya que la totalidad de la deuda es de largo plazo, el capital de la emisión de deuda bursátil deberá pagarse en el año 2028 y adicionalmente la totalidad de la deuda bursátil fue emitida en tasa fija. Fitch Ratings mejoró la calificación de la deuda de Fibra Inn, a BBB+ con perspectiva por la recuperación de la ocupación, fortaleciendo los ingresos y el EBITDA y una continuidad en la liquidez de corto plazo por la generación interna de efectivo, la venta de activos y la devolución de impuestos.

En lo que respecta a indicadores financieros, la Administración previó desde el 2020 que la razón de cobertura de intereses se vería impactada, debido a flujos operativos bajos que generó el negocio para la cobertura de pago de intereses. En la Asamblea Extraordinaria de Tenedores llevada a cabo el 10 de agosto de 2020, se expuso y se aprobó el otorgamiento de una dispensa temporal a Fibra Inn, respecto al cumplimiento de mantener un Índice de Servicio de Deuda de 1.5, que ampara los CBFIs con clave de pizarra FINN 18.

Se acordó que, en caso de que existiera algún incumplimiento, las restricciones estipuladas en el acuerdo con los acreedores, no implicarían la exigibilidad del pago de capital en el corto plazo. El Índice de Servicio de Deuda, fue de 1.3 veces al 31 de diciembre de 2022.

Mediante esta dispensa, el Fideicomiso DB/1616 y sus subsidiarias pueden contratar deuda adicional por hasta un monto de Ps. 400 millones, cuyos recursos se deberán destinar a financiar requerimientos de corto plazo, tales como impuestos por pagar y gastos financieros, entre otros.

El Fideicomiso DB/1616 evalúa trimestralmente el cumplimiento de las obligaciones de hacer y no hacer de la deuda bancaria y bursátil y al 31 de diciembre de 2022 cumple con dichas obligaciones.

Derivado de lo anterior, la Administración revisa de manera continua las expectativas de recuperación en ingresos y flujos de efectivo para el siguiente periodo, así como para los años 2023 y 2024, considerando la efectividad en los programas de vacunación contra el virus, la reactivación económica y las condiciones económicas globales y nacionales.

Finalmente, el valor de los títulos en el mercado bursátil despertó el interés de algunos inversionistas que empezaron a demandar los certificados a finales de 2022, por lo que el valor de mercado de Fibra Inn creció 68.0% al cierre del 2022, para alcanzar Ps. 2,961.3 millones, reflejado en el incremento en el precio de Ps. 3.50 a Ps. 5.88. El precio cerró en Ps. 6.60 al 24 de febrero, cuando se reportó el cuarto trimestre de 2022.

### ***iii) Situación Financiera, Liquidez y Recursos de Capital 2022 vs 2021***

Al 31 de diciembre de 2022 se tenía Ps. 613.9 millones de efectivo, 100.8% más que los Ps. 305.8 millones que se tenían al finalizar el año 2021; esto corresponde al efecto neto de la generación de flujo de operación, más la venta de los tres hoteles del Bajío, la venta de los derechos fideicomisarios del hotel Marriott Monterrey Aeropuerto y la disposición del tramo final del crédito del hotel Westin Monterrey Valle.

La cartera de clientes registra Ps. 58.4 millones, correspondiente a saldos por cobrar de tarjetas de crédito y clientes corporativos. Se registran Ps. 28.9 millones de activos disponibles para su venta,

62.5% menos que al cierre del 2021; este monto corresponde principalmente al hotel de Coatzacoalcos, ya que durante el año se vendieron los tres hoteles del Bajío.

El saldo del impuesto al valor agregado por recuperar fue de Ps. 141.7 millones al cierre de diciembre de 2022, comparado con los Ps. 164.8 millones al cierre de diciembre de 2021. Aún y cuando hubo una disminución del 14.0%, se continúa con los trámites de devoluciones de IVA para recuperar el saldo que prevalece.

En el pasivo circulante, en el rubro de proveedores se presentan Ps. 188.0 millones, que presenta un incremento de 22.4% vs. diciembre de 2021. Esto corresponde a los fondos de garantía pendientes por pagar del JW Marriott Monterrey Valle, regalías por pagar a las marcas hoteleras y adeudos de energéticos. La cuentas por pagar a proveedores han recuperado su ciclo normal de pago.

Se contabilizan Ps. 105.0 millones en cuentas por pagar a partes relacionadas, las cuales muestran un ligero incremento de 3.8% vs el año anterior, las cuales corresponden al saldo deudor con el socio estratégico FFLatam por su aportación en exceso para cubrir el IVA de la construcción del JW Marriott Monterrey Valle y que se liquidará en cuanto se reciba la devolución por parte de la Autoridad Fiscal.

Se registra la provisión de intereses devengados por pagar por Ps. 151.2 millones relativos a la emisión de deuda bursátil FINN18, ya que se pagan semestralmente en febrero y en agosto respectivamente; así como los intereses devengados de los créditos de los Fideicomisos de los hoteles Westin Monterrey Valle y JW Marriott Monterrey Valle. A la fecha de este reporte se informa que el pago de intereses por Ps. 321.3 millones de la deuda bursátil FINN18 se ha realizado en tiempo y forma.

En el largo plazo, se registran obligaciones financieras por Ps. 3,177.1 millones (Ps. 3,200.0 millones antes de gastos amortizables) que corresponden al saldo de la deuda bursátil de FINN18.

La cuenta de deuda bancaria (corto y largo plazo) concluye con un saldo de Ps. 923.4 millones, el cual está cubierto con swaps de tasa al 94.5% (Ps. 981.1 millones antes de gastos amortizables).

Al 31 de diciembre de 2022 el costo bruto de la deuda fue:

- (i) 76.5% (FINN18) MXN a tasa fija de 9.93% (tasa efectiva ponderada de 9.53% por tasa de 8.87% en la Reapertura de Octubre 2019);
- (ii) 6.4% (BBVA) USD a tasa fija de 4.70%.
- (iii) 6.6% (BBVA) MXN a tasa fija de 9.69%.
- (iv) 1.0% (BBVA) MXN a tasa variable TIIE 91 más un *spread* de 2.85%.
- (v) 2.6% (Banorte) MXN a tasa fija de 9.73%.
- (vi) 1.4% (Sabadell) MXN a tasa fija de 9.73%.
- (vii) 1.1% (Sabadell) USD a tasa fija de 5.77%
- (viii) 0.5% (Sabadell) USD a tasa variable SOFR 3M más un *spread* de 4.56%.
- (ix) 2.1% (Banorte) MXN a tasa variable TIIE 91 más un *spread* de 3.25%.

Por tanto, el costo bruto ponderado de la deuda fue de 9.71%, y el costo neto ponderado (con la amortización de gastos de emisión y contratación así como la tasa de colocación de la Reapertura de FINN 18) fue de 9.56%. El rendimiento del MBoño a 5 años fue de 10.41%. El 94.5% de la deuda está a tasa fija o cubierta con swaps y el 5.5% se tiene a tasa variable.

Las calificaciones nacionales de deuda a largo plazo FINN18 se reafirmaron en ‘BBB+(mex)’ por Fitch Ratings y HR A- por HR Ratings, ambas con perspectiva estable. Lo anterior por una mejor perspectiva por la recuperación en la ocupación, fortaleciendo los ingresos y el EBITDA y una continuación en la liquidez a corto plazo generada por la generación interna de efectivo, la venta de activos y la devolución de impuestos.

Los índices de la emisión de deuda bursátil FINN18 se presentan como sigue:

| <b>Índices de la Emisión de Deuda Bursátil</b> | <b>Al 31 de diciembre de 2022</b> |       |
|--|-----------------------------------|-------|
| Endeudamiento                                  | Igual o menor a 50%               | 33.2% |
| Cobertura al Servicio de la Deuda .....        | Igual o mayor a 1.0               | 2.0   |
| Servicio de la Deuda .....                     | Igual o mayor a 1.5               | 1.3   |
| Activos Totales no Gravados .....              | Igual o mayor a 150%              | 293%  |
| Deuda Garantizada.....                         | Igual o menor a 40%               | 7.8%  |

Fibra Inn presenta 33.2% de endeudamiento al 31 de diciembre de 2022. Dicho nivel cumple cabalmente con las disposiciones de la CNBV para regular el límite máximo para las Fibras hasta en un 50%. El índice de cobertura para el servicio de la deuda al 31 de diciembre de 2022 fue de 2.0 veces, cuando se establece que debe ser igual o mayor a 1.0 veces. Ambos se calculan de acuerdo con la metodología del Anexo AA de la Circular Única de Emisoras aplicables a certificados bursátiles fiduciarios inmobiliarios y de inversión.

Fibra Inn cuenta con una dispensa otorgada por la Asamblea de Tenedores de FINN18 el 11 de agosto de 2020 para incumplir el índice del servicio de la deuda por un período temporal vigente hasta el segundo trimestre de 2022. Posterior a esa fecha, se estipuló que mientras no se cumpla con un índice de servicio de la deuda igual o mayor a 1.5 veces, Fibra Inn no podrá adquirir deuda adicional, lo anterior con el objetivo de preservar la liquidez inmediata en los meses posteriores a la pandemia de Covid-19. Actualmente, al 31 de diciembre de 2022 Fibra Inn tiene un índice de servicio de la deuda de 1.3 veces.

A continuación, se muestra el desglose de los componentes que se utilizaron para el cálculo de estas razones financieras.

| <b>Índices de Deuda</b>                     | <b>Al 31 de</b>          |
|---|--------------------------|
| (Ps. millones)                              | <b>diciembre de 2022</b> |
| Endeudamiento (menor o igual al 50%)        |                          |
| Financiamientos                             | 972.2                    |
| Deuda bursátil                              | 3,177.1                  |
| Activos totales                             | 12,943.1                 |
| <b>Índice de Endeudamiento</b>              | <b>33.2%</b>             |
| Índice de Cobertura al Servicio de la Deuda |                          |
| Activos líquidos                            | 613.9                    |
| IVA por recuperar                           | 141.7                    |
| Utilidad operativa <sup>(1)</sup>           | 675.8                    |
| Líneas de crédito                           | 0.0                      |
| Sub-total del Numerador                     | 1,431.4                  |

| <b>Indices de Deuda</b>                            | <b>Al 31 de<br/>diciembre de 2022</b> |
|--|---------------------------------------|
| Amortización de Intereses                          | 380.0                                 |
| Amortización de Principal                          | 50.1                                  |
| Gastos de capital                                  | 72.4                                  |
| Gastos de desarrollo                               | 185.9                                 |
| Sub-total del Denominador                          | 688.4                                 |
| <b>Índice de Cobertura al Servicio de la Deuda</b> | <b>2.1 veces</b>                      |

- (2) El cálculo de la Utilidad Operativa se elabora con la proyección de los siguientes 12 meses del EBITDA Ajustado, respaldado con las proyecciones financieras de la Compañía.

## **Administración de Riesgos**

### **b. Administración de riesgos financieros**

#### **Políticas de administración de riesgos financieros**

##### **Administración del patrimonio**

Fibra Inn administra su patrimonio para asegurar que continuará como negocio en marcha, a la vez que busca maximizar el patrimonio de los tenedores de CBFIs y las distribuciones a través de la optimización del uso de deuda y patrimonio.

El patrimonio de Fibra Inn consiste principalmente en el patrimonio de los fideicomitentes. Los objetivos de la administración del patrimonio son manejar el patrimonio para asegurarse que los fondos de operación se encuentren disponibles para mantener consistencia y sustentabilidad en las distribuciones a los fideicomitentes y fondear los gastos de capital requeridos, así como proveer los recursos necesarios para la adquisición y desarrollo de nuevas propiedades. Adicionalmente se evalúa el método de administración del patrimonio como una parte esencial de la estrategia general de Fibra Inn y dicho enfoque es revisado por la administración y el Comité Técnico del Fideicomiso DB/1616.

La deuda pública representada por la emisión de certificados bursátiles fiduciarios al cierre del ejercicio 2022 por Ps. 3,177.1 millones (en 2021 fue de Ps. 3,172.6 millones) neta de gastos atribuibles a la obtención de la deuda por Ps. 22.9 millones (en 2021 de Ps. 27.4 millones), la cual representó 25.4% en 2022 (26.7% en 2021) de los activos totales. Para mantener una proporción adecuada de activos y pasivos, la Circular Única de Emisoras establece un límite máximo de 50% para la asunción de créditos a cargo del Fideicomiso DB/1616 y prevé un índice de servicio de la deuda igual o mayor a 1.0 veces.

##### **Administración del riesgo financiero**

El objetivo de la administración del riesgo financiero es satisfacer las expectativas financieras, resultados de operaciones y flujos de efectivo que mejoren la situación financiera de Fibra Inn, también para asegurar la capacidad de realizar distribuciones a los tenedores de CBFIs y para satisfacer cualquier futura obligación de deuda.

La función del Comité Técnico de Fibra Inn es analizar, determinar e instruir al fiduciario en relación con la venta o cancelación de los CBFIs, analizar y aprobar las posibles inversiones, enajenaciones y adquisiciones, prestar servicios empresariales, coordinar el acceso a los mercados financieros nacionales, monitorear y gestionar los riesgos financieros relacionados con las operaciones de Fibra Inn a través de informes internos de riesgo que analizan las exposiciones por grado y magnitud de los riesgos, así como el establecimiento de políticas específicas que determinan estrategias orientadas a lograr coberturas en medida en que esto sea posible.

Estos riesgos incluyen el riesgo de mercado (incluyendo riesgo de cambio en los precios de mercado, riesgo de tasa de interés y riesgo cambiario), riesgo de crédito y riesgo de liquidez.

### **Administración del riesgo de mercado**

En el curso ordinario de las actividades de Fibra Inn, pueden estar expuestas a los riesgos financieros de cambios en las tasas de interés, moneda extranjera y principalmente al riesgo por los cambios en los precios de mercado, que afecten los ingresos del Fideicomiso DB/1616 o el valor de los instrumentos financieros que mantiene.

### **Riesgo de tasas de interés**

Fibra Inn puede obtener financiamiento bajo diferentes condiciones, ya sea de terceros o de partes relacionadas, usualmente las tasas de interés están expuestas a cambios en las condiciones de mercado, que están fuera del control de Fibra Inn.

Al 31 de diciembre de 2022 y 2021, Fibra Inn no se encuentra expuesto a la variación en las tasas de interés debido a que las coberturas de tasa de interés variable relacionadas con la deuda bancaria correspondientes a los créditos con BBVA, Banorte y Sabadell mencionados en la nota 18 cuentan con instrumentos financieros derivados contratados con una cobertura del 77% y 95%, respectivamente, de la deuda bancaria pactada a tasa variable. Adicionalmente, Fibra Inn está expuesta al riesgo de tasa de interés a valor razonable debido a los certificados bursátiles fiduciarios mantenidos a tasa fija, lo cual implica que Fibra Inn pudiese estar pagando intereses a tasas distintas a las de un mercado observable.

### **Análisis de sensibilidad de riesgo de tasa de interés variable**

Si la tasa de interés tuviera un cambio de 100 puntos base (1.00%) hacia arriba o hacia abajo y todas las otras variables fueran constantes, el resultado del año y el patrimonio, neto de Fibra Inn por el período terminado al 31 de diciembre de 2022, tendría un efecto anual al alza o a la baja como sigue:

|                   | Saldo de la deuda no<br>cubierta al 31 de<br>diciembre de 2022 | Efecto en<br>resultados |
|-------------------|--|-------------------------|
| TIIIE             |  |                         |
| + 100 puntos base |  | Ps. (22.3)              |
| Sin cambio        | Ps. 223.0  |                         |
| - 100 puntos base |  | 22.3                    |

### **Instrumentos financieros derivados**

Al 31 de diciembre de 2022, Fibra Inn mantuvo contratado con BBVA y Banorte instrumentos financieros derivados para cubrir Ps. 758.1 millones (77%) de su deuda bancaria contratada a tasa variable por medio de swaps de tasa de interés para convertir su tasa variable a tasa fija. El valor razonable de esta cobertura fue de Ps. 83.5 millones.

A continuación, se describen los montos nominales, términos de los instrumentos derivados contratados y el valor razonable de los instrumentos que estuvieron designados como derivados de cobertura al 31 de diciembre de 2022 y 2021:

| Contraparte            | Nominales | Condiciones básicas actuales  | Valor razonable<br>Activo (Pasivo) |          |
|------------------------|-----------|---|------------------------------------|----------|
|                        |           |   | 2022                               | 2021     |
| BBVA                   | \$274.4   | Tasa fija en pesos mexicanos de 6.84% y recibe TIEE 28D capitalizable trimestral  | \$ 24.2                            | \$ 7.6   |
| BBVA                   | \$267.8   | Tasa fija en dólares americanos de 1.70% y recibe LIBOR 3M                        | \$ 29.0                            | \$ (5.8) |
| Banorte                | \$152.9   | Tasa fija en pesos mexicanos de 5.81% y recibe TIEE 28D capitalizable trimestral  | \$ 23.6                            | \$ 15.4  |
| Banorte <sup>(1)</sup> | \$45.0    | Tasa fija en dólares americanos de 1.07% y recibe LIBOR 3M                        | \$ -                               | \$ 1.3   |
| Banorte <sup>(1)</sup> | \$42.2    | Tasa fija en dólares americanos de 0.83% y recibe SOFR 3M                         | \$ 7.1                             | \$ -     |
| Banorte                | \$15.8    | Tasa fija en pesos mexicanos de 10.37% y recibe TIEE 28D capitalizable trimestral | \$ (0.3)                           | \$ -     |
| Banorte <sup>(1)</sup> | \$ 5.0    | Tasa fija en dólares americanos de 4.35% y recibe SOFR 3M                         | \$ (0.0)                           | \$ -     |

<sup>(1)</sup> El nominal del Tramo A de la deuda denominada en dólares americanos con Banorte se pactó la tasa de interés SOFR por el reemplazo de la cobertura de la tasa LIBOR, de igual manera se negoció un swap por el equivalente en dólares americanos del Tramo C (nota 18) como parte de las estrategias de la administración de riesgos de tasa de interés con el uso de instrumentos financieros derivados.

Los movimientos en el saldo de los instrumentos financieros derivados se muestran a continuación:

|  | 2022    | 2021     |
|--|---------|----------|
| Saldo inicial activo (pasivo), neto                        | \$18.5  | \$(57.0) |
| Porción inefectiva reconocida en resultados                | 0.5     | (2.1)    |
| Efecto por revaluación en otros resultados integrales      | 58.2    | 74.0     |
| Reserva de pagos y efectos por fluctuación cambiaria       | 5.7     | (10.3)   |
| Pago por liquidación de instrumentos financieros derivados | 0.6     | 13.8     |
| Saldo final activo (pasivo), neto                          | \$ 83.5 | \$ 18.5  |

### Riesgo de moneda extranjera

Fibra Inn realiza transacciones denominadas en dólares americanos, por lo tanto, está expuesto a fluctuaciones cambiarias entre el tipo de cambio del peso mexicano y el dólar.

c. La posición financiera en moneda extranjera al 31 de diciembre de 2022 y 2021 es:

|   | 2022      | 2021      |
|---|-----------|-----------|
| Dólares americanos:                           |           |           |
| Activos financieros                           | \$ 5.0    | \$ 2.4    |
| Pasivos financieros                           | (18.6)    | (17.3)    |
| Posición financiera, neta                     | \$ (13.6) | \$ (14.8) |
| Posición financiera, neta, en pesos mexicanos | \$(262.9) | \$(304.4) |

d. Los tipos de cambio vigentes a la fecha de los estados financieros consolidados son como sigue:

|  | 2022      | 2021      |
|--|-----------|-----------|
| Pesos mexicanos por dólar estadounidense | \$19.3615 | \$20.5157 |

### Análisis de sensibilidad de moneda extranjera

Si el tipo de cambio tuviera un cambio de 10% hacia arriba o hacia abajo y todas las otras variables fueran constantes, el resultado del año y el patrimonio de Fibra Inn por el período terminado al 31 de diciembre de 2022, tendría un efecto al alza o a la baja, según corresponda:

|            | Posición<br>financiera,<br>neta | Efecto<br>resultados<br>(MXN) | en       |
|------------|---------------------------------|-------------------------------|----------|
| TC         |                                 |                               |          |
| + 10%      | \$(289.2)                       |                               | \$(26.3) |
| Sin cambio | \$(262.9)                       |                               |          |
| - 10%      | \$(236.7)                       |                               | \$ 26.3  |

### Administración del riesgo de crédito

El riesgo de crédito se refiere al riesgo de que una contraparte incumpla sus obligaciones contractuales que resulten en una pérdida financiera para Fibra Inn. Prácticamente todos los ingresos de Fibra Inn se derivan de los ingresos por hospedaje. Como resultado de ello, su rendimiento depende de su capacidad para cobrar los servicios hoteleros a huéspedes y la capacidad de los huéspedes para hacer los pagos. Los ingresos y los fondos disponibles para su distribución se verían negativamente afectados si un número significativo de los huéspedes no realiza los pagos de hospedaje a su vencimiento o si cerrara sus negocios o se declarara en quiebra.

La administración de Fibra Inn limita su exposición al riesgo de crédito de efectivo y equivalentes, invirtiendo solamente en instrumentos líquidos de bajo riesgo, principalmente bonos gubernamentales. Por lo tanto, la administración no espera que ninguna de sus contrapartes deje de cumplir con sus obligaciones.

A continuación, se muestra la exposición máxima al riesgo de crédito para cuentas por cobrar a clientes al 31 de diciembre de 2022 y 2021, por tipo de cliente:

|                        | 2022   | 2021   |
|------------------------|--------|--------|
| Clientes empresariales | \$13.6 | \$14.3 |
| Tarjetas de crédito    | 4.3    | 3.2    |
| Agencias de viajes     | 18.7   | 19.4   |
| Líneas aéreas          | 0.6    | 0.4    |
|                        | \$37.2 | \$37.2 |

A continuación, se presenta un desglose de las cuentas por cobrar a clientes, mostrando aquellos saldos vencidos, pero no deteriorados según su antigüedad a la fecha de reporte:

|                           | Bruto<br>2022 | Deterioro<br>2022 | Bruto<br>2021 | Deterioro<br>2021 |
|---------------------------|---------------|-------------------|---------------|-------------------|
| Al corriente              | \$25.2        | \$ (0.7)          | \$ 6.7        | \$ (0.7)          |
| Vencido de 0 a 30 días    | 5.2           | (0.5)             | 7.2           | (0.7)             |
| Vencido de 31 a 120 días  | 3.3           | (0.7)             | 6.2           | (10.1)            |
| Vencido de 121 a 180 días | 0.4           | (0.3)             | 0.7           | (0.3)             |
| Vencido a más de 180 días | 3.1           | (2.7)             | 16.4          | (15.4)            |
|                           | \$37.2        | \$ (4,961)        | \$37.2        | \$(18.1)          |

La administración analiza internamente los saldos vencidos por bloques de 30 días cada uno hasta llegar a 180 días, para obtener una mejor visión del comportamiento de la cartera. La administración identifica que parte importante de la cartera vencida se paga con un atraso menor a dicho plazo y que aquellas cuentas que presenten vencimientos mayores a 180 días registran una recuperación marginal. Dado lo anterior se calcula una probabilidad de incumplimiento para cada estado o *bucket*. La probabilidad de transición de un *bucket* a otro se calcula como el promedio de las probabilidades de transición de los meses que tuvieron oportunidad de caer en ese escenario de acuerdo con cada *bucket*.



Fibra Inn considera que los saldos de cuentas por cobrar y otras cuentas por cobrar con los gestores hoteleros son considerados como operaciones de bajo riesgo liquidables mensualmente para la continuidad de la operación.

### **Administración de riesgo de operación**

Los análisis relacionados con esta sección se encuentran descritos en la nota 8 del Dictamen

### **Administración de riesgo de liquidez**

El riesgo de liquidez representa el riesgo de que Fibra Inn se encuentre con dificultades para cumplir con sus obligaciones asociadas con pasivos financieros que se liquiden mediante la entrega de efectivo u otro activo financiero. La responsabilidad última de la administración del riesgo de liquidez se basa en Fibra Inn, quien ha establecido un marco apropiado para la administración del riesgo de liquidez para la administración del financiamiento a corto, mediano y largo plazo, y los requerimientos de administración de la liquidez.

Fibra Inn administra el riesgo de liquidez manteniendo reservas adecuadas, vigilando los flujos de efectivo proyectados y reales de los ingresos, y conciliando los perfiles de vencimiento de los activos y pasivos financieros. El departamento de tesorería monitorea los vencimientos de los pasivos para programar los pagos respectivos.

Para mantener una proporción adecuada de activos y pasivos, la Circular Única de Emisoras establece un límite máximo de 50% para la asunción de créditos a cargo del Fideicomiso DB/1616 y prevé un índice de servicio de la deuda igual o mayor al 1.0 veces.

La siguiente tabla detalla los vencimientos pendientes de Fibra Inn, en cuanto a sus pasivos financieros no derivados de acuerdo con los períodos de pago al 31 de diciembre de 2022:

|   | 1 año   | Mayor<br>a 1 año |
|---|---------|------------------|
| Proveedores   | \$188.0 | \$ -             |
| Acreedores diversos   | 5.7     | -                |
| Cuentas por pagar a partes relacionadas   | 105.0   | -                |
| Intereses por pagar   | 151.2   | -                |
| Compensación a ejecutivos basado en instrumentos de patrimonio liquidables en efectivo              | 9.8     | -                |
| Pasivo por arrendamiento  | 3.5     | 7.6              |
| Deuda bancaria  | 48.8    | 923.4            |
| Deuda financiera de certificados bursátiles y prima por emisión de certificados bursátiles de deuda | -       | 3,214.5          |
|   | \$512.0 | \$4,145.5        |

En la siguiente tabla se detalla el vencimiento contractual restante de los pasivos financieros con periodos de pagos establecidos. La tabla se ha elaborado a partir de los flujos de efectivo no descontados de los pasivos financieros con base en la fecha más próxima en la que Fibra Inn debe pagar. En la medida en que los flujos de intereses son de tipo fijo y variable, el monto no descontado se deriva de las tasas de interés al final de la fecha del informe. El vencimiento contractual se basa en la fecha más próxima en la que se le puede requerir el pago a Fibra Inn.

|  | Menos de<br>1 año | 2-3<br>años | 4-5<br>años | 6-7<br>años | 8-10<br>años |
|--|-------------------|-------------|-------------|-------------|--------------|
| 31 de diciembre de 2022  |                   |             |             |             |              |
| Deuda de certificados<br>bursátiles  | \$ -              | \$ -        | \$ -        | \$3,200     | \$ -         |
| Deuda bancaria   | 48.8              | 148.5       | 177.0       | 173.5       | 433.3        |
| Pasivo por arrendamiento   | 3.5               | 6.9         | 0.7         | -           | -            |
| Intereses nominales de<br>pasivos financieros medido a<br>costo amortizado | 436.3             | 849.5       | 802.6       | 288.3       | 35.7         |

#### *iv) Resultados de la Operación 2022 y 2021*

El portafolio de hoteles al cierre del 2022 se compone de 35 propiedades: 4 de servicio limitado, 17 hoteles de servicio selecto, 13 de servicio completo y uno de estancia prolongada. A la fecha del presente reporte 33 hoteles están en operación y 2 continúan cerrados.

Estos últimos son los hoteles en Coatzacoalcos y el Holiday Inn Coyoacán, que continúa pendiente de reparaciones mayores, después de los sismos de la Ciudad de México.

| <b>Ingresos Totales</b><br>(Ps. millones) | <b>2022</b>    | <b>%</b>    | <b>2021</b>    | <b>%</b>    |
|---|----------------|-------------|----------------|-------------|
| Servicio Limitado.....                    | 140.8          | 7.4%        | 91.8           | 7.8%        |
| Servicio Selecto.....                     | 881.7          | 46.1%       | 584.5          | 49.4%       |
| Servicio Completo.....                    | 845.7          | 44.2%       | 470.8          | 39.8%       |
| Estancia Prolongada.....                  | 44.5           | 2.3%        | 36.7           | 3.1%        |
| Fábrica de Hoteles                        | 9.0            | 0.5%        | 8.3            | 0.7%        |
| <b>Total.....</b>                         | <b>1,921.7</b> | <b>100%</b> | <b>1,192.1</b> | <b>100%</b> |

Los ingresos totales en el 2022 fueron de Ps. 1,921.7 millones y mostraron un incremento de 61.2% o Ps. 729.7 millones comparado con el 2021. Dichos ingresos se componen de la siguiente manera:

- Ps. 1,838.8 millones son ingresos por hospedaje generados de las 33 propiedades que operaron este 2022 y que muestran un incremento del 59.8% comparado con el 2021. Este incremento refleja la recuperación de la actividad hotelera tras el impacto de la pandemia de covid-19. La ocupación hotelera continúa con una tendencia de mejora, en el 2022 alcanzó un 57.3% en términos de venta total. El incremento de tarifa fue de 15.6% comparado con el 2021 para alcanzar Ps. 1,557.0, que refleja un mejor nivel de tarifa promedio por la inclusión de los hoteles de lujo y upper scale en el portafolio de Fibra Inn y el cierre de hoteles de servicio limitado en el Bajío. El RevPAR fue de Ps. 891.4, alcanzando un incremento de 60.0% vs. el 2021.
- Ps. 73.9 millones de ingresos por el arrendamiento de inmuebles, por otros servicios diferentes al hospedaje, como son el arrendamiento de salas de juntas, coffee breaks, salones y restaurantes, así como la renta de algunos locales comerciales, que presentaron un aumento significativo vs Ps. 40.7 millones del 2021.

- Ps. 9.0 millones de ingresos de asset management por la administración de los hoteles de la Fábrica de Hoteles; estos son el JW Marriott Monterrey Valle y The Westin Monterrey Valle.

La Compañía continúa con un alza constante en los niveles de ocupación mes tras mes, mostrando una total recuperación después de tocar su punto más bajo de 17.1% en julio de 2020. La ocupación más alta durante el 2022 fue en los meses de 66.4% en octubre, 66.5% en noviembre y 55.1% en diciembre; estos niveles no se alcanzaban desde noviembre de 2018.

La Compañía espera seguir con esta tendencia creciente en los siguientes meses de 2023.

Durante el 2022, el total de gastos de operación fue de Ps. 1,291.2 millones; que muestran un nivel más eficiente de gasto, representando 67.2% como porcentaje de los ingresos, comparado con: (i) el 2021 que representaba el 76.7% de los ingresos; y (ii) con el 4T19, antes de la pandemia, que era de 67.2%.

Asimismo, la contención del gasto total por servicios hoteleros de operación fue adecuada en cada uno de sus rubros, mostrando un crecimiento en conjunto del 41.2% este 2022 vs 2021, siendo menor comparado al incremento de los ingresos por hospedaje del 59.8%.

En general, las eficiencias en gasto por servicios hoteleros del 2022 se deben a las mejoras que la Compañía ha logrado en conjunto con su Operador Hotelero Aimbridge Hospitality, que impacta de manera definitiva en las economías de escala, las negociaciones de alcance global y los procesos y tecnología utilizada en temas del manejo de activos en Fibra Inn.

La Compañía continúa vigilando puntualmente el nivel razonable de los gastos hoteleros para mantenerlos de acuerdo a la operación basándose en el ritmo de crecimiento de la ocupación.

El Ingreso Operativo Neto durante el 2022 fue de Ps. 630.5 millones, comparado con Ps. 277.9 millones del 2021, representando un crecimiento de 126.9%. El margen NOI fue de 32.8% vs. el 23.3% del 2021, representando una mejora de 950 puntos base.

Los gastos no operativos de la Fibra fueron Ps. 171.1 millones para el 2022, que representaron un incremento de Ps. 69.2 millones vs. 2021, cuando fueron Ps. 101.9 millones. Sin embargo, los gastos no operativos de la Fibra representaron 8.9% de los ingresos totales en este 2022, 30 puntos base más altos que en el 2021 cuando representaron 8.6%.

Este aumento de gastos, se debe principalmente a lo siguiente:

- Un incremento de Ps. 17.3 millones en los gastos corporativos de administración registrando Ps. 122.1 millones ó 16.5% de incremento vs. Ps. Los 104.7 millones del 2021. Estos debido a: (i) un mayor monto en emolumentos a consejeros; ya que sesionaron comités con mayor frecuencia; (ii) diversos gastos de asesoría por cursos a consejeros; (iii) otros gastos relacionados a la provisión de vacaciones del personal por la reforma laboral referente a un mayor periodo vacacional; (iv) efecto inflacionario en mayores costos y la nómina.
- Un incremento de Ps. 12.9 millones en los gastos de adquisición y organización que registraron Ps. 16.9 millones este 2022, comparado con Ps. 4.0 millones del 2021. Debido a: (i) gastos de gestión y asesoría en la actualización de licencias y permisos de los hoteles, (ii) cancelación del costo de franquicias de hoteles que ya no están en uso.

- Un incremento de Ps. 7.2 millones en el capex de mantenimiento en las propiedades, ya que se están autorizando proyectos que estaban rezagados en los hoteles. Este gasto registra Ps. 14.8 millones de gasto, que representa un aumento del 95.5% vs. Ps. 7.6 millones del 2021.
- Un ligero incremento de Ps. 11.0 millones en los gastos corporativos de administración relacionados a los fideicomisos de la Fábrica de Hoteles; ya que se pagaron diversos gastos del Westin Monterrey Valle para su operación y un pago de avalúo en el hotel JW Marriott Monterrey por el crédito que se tiene sobre esta propiedad.
- Lo anterior compensado con menores ingresos por Ps. 20.7 millones, registrando Ps. 5.5 millones en el 2022, cuando en el 2021 fue de Ps. 26.2 millones. Este menor ingreso se debe a que el año anterior hubo una actualización de impuestos sobre la devolución de IVA del JW Marriott Monterrey Valle.

Se registra un EBITDA de Ps. 459.4 millones en el 2022, que representa un incremento de 161.1% o Ps. 283.5 millones comparado con Ps. 175.9 millones del 2021. El margen de EBITDA de 23.9% fue 910 puntos base mayor este 2022, cuando en el 2021 fue 14.8%;

El EBITDA Ajustado de Ps. 491.1 millones, excluye los gastos de adquisición y organización antes mencionados, así como cualquier gasto de mantenimiento extraordinario; y representa un incremento de 161.9% o Ps. 303.6 millones mas comparado con Ps. 187.5 millones del 2021. El margen del EBITDA Ajustado de 25.6 % fue 9.9 puntos porcentuales mayor este 2022, comparado con el 15.7% del 2021.

El total de otros costos y gastos de la Fibra representó un beneficio de Ps. 237.4 millones para el 2022, Ps. 237.4 más que el 2021, cuando fue de Ps. 45.7 millones. Este decremento en gastos se debe principalmente a:

- Una disminución de Ps. 190.0 millones o 52.4% menos en el deterioro de propiedades, para registrar Ps. 172.6 millones debido a la revaluación neta realizada a los activos al final del año.

Lo anterior, compensado con:

- Una mayor utilidad contable por Ps. 41.6 millones por bajas de activo fijo, generada principalmente por la venta de los hoteles del Bajío.
- Un beneficio por Ps. 8.9 millones para el deterioro de activos financieros, pues se realizó la cancelación de la reserva de cuentas incobrables en base a la norma contable IFRS 9.
- Un incremento de Ps. 29.5 millones en la depreciación de activo fijo. El cálculo de la depreciación del activo fijo –propiedades, mobiliario y equipo- se calculó en base al método de línea recta con base en la vida útil estimada de los activos netos de su valor residual.
- No se registran gastos preoperativos, ya que los del año pasado corresponden a la inauguración del hotel JW Marriott Monterrey Valle.

La Utilidad de Operación (EBIT) fue de Ps. 176.4 millones, que representa un incremento de 35.4% o Ps. 46.1 millones menos que el 2021, cuando se registraron Ps. 130.3 millones. El margen de EBIT fue de 9.2% del 2022, comparado con el 10.9 % del 2021.

A continuación se presenta:

- Fibra Inn tuvo Ps. 24.3 millones de ingresos por intereses, en línea con los recursos en efectivo invertidos por la tesorería y la mejora progresiva de la tasa de rendimiento de las inversiones. Esto representó un incremento de Ps. 13.4 millones o 121.9%.
- Los gastos por intereses fueron Ps. 401.5 millones, representando 3.7% más, equivalente a Ps. 14.5 millones de incremento vs. el 2021. Estos intereses pagados corresponden a la deuda bursátil que tuvo un saldo de Ps. 3,177.1 millones (Ps. 3,200.0 millones antes de gastos amortizables) y una deuda bancaria de Ps. 972.2 millones referente a los intereses generados por:
  - El crédito preferente del Fideicomiso CIB/3096 del Hotel Westin Monterrey Valle, así como el crédito preferente contratado en el Fideicomiso CIB/3097 para el desarrollo del hotel JW Marriott Monterrey Valle, con un saldo al 2022 de Ps. 883.7 millones (Ps. 892.6 millones antes de gastos amortizables); y
  - El crédito de Banorte para financiar el IVA por recuperar del hotel Westin Monterrey Valle, por Ps. 88.5 millones.
- Una ganancia cambiaria de Ps. 18.2 millones en el 2022, comparados con la pérdida de Ps. 16.0 millones del 2021, derivado de la apreciación del tipo de cambio por los préstamos en dólares de los Fideicomisos de la Fábrica de Hoteles.

El resultado financiero neto es un gasto de Ps. 361.8 millones en el 2022, 7.4% menor que el gasto de Ps. 390.7 millones en el 2021. Destaca este efecto positivo en el entorno actual de incremento sustancial de las tasas de interés tanto en pesos como dólares, gracias a la estructura de la deuda de Fibra Inn, con el 94.5% del total a tasa fija o cubierto con swaps de tasa de interés.

La Pérdida Neta en el 2022 fue de Ps. 185.5 millones, que representa 28.8% menos o Ps. 74.9 millones menos que la utilidad alcanzada en el 2021, la cual fue de Ps. 260.5 millones. El margen neto del 2022 fue de 9.7% negativo vs el 21.8% del 2021, negativo también.

Se registra una participación no controladora de Ps. 38.3 millones de pérdida, correspondientes a los socios de los fideicomisos de la fábrica de hoteles, cuando en el 2021 fue de Ps. 38.0 millones; muy similar en ambos años.

En cuanto a las partidas de utilidad integral atribuibles a la participación controladora, se presentan:

- Ps. 58.2 millones de reserva por efecto en la valuación de instrumentos financieros derivados en este 2022, comparado con la reserva presentada en el 2021 por Ps. 74.0 millones positiva.
- Ps. 526.3 millones por superávit por revaluación de propiedades, cuando en el 2021 se registraron Ps. 1,789.0 millones.

La Utilidad Integral fue de Ps. 399.0 millones, 75.1% menos que en el 2021 cuando fue de Ps. 1,602.6 millones.

El FFO del 2022 se presenta positivo registrando Ps. 112.7 millones, que representa un incremento de Ps. 306.5 millones comparados con la cantidad negativa de Ps. 193.7 millones del 2021. El margen FFO (o “FFO Yield”) fue de 5.9% durante este 2022.

El cálculo del FFO que Fibra Inn ha utilizado desde su oferta pública inicial corresponde al propuesto por la Asociación Mexicana de Fibras (AMEFIBRA), como una adopción voluntaria para el cálculo de

esta métrica financiera. Dentro de dicho cálculo se excluye la fluctuación cambiaria no realizada, ya sea pérdida o ganancia cambiaria.

El FFO Ajustado se presenta positivo en el 2022, mostrando Ps. 45.8 millones, cuando en el 2021 fue negativo Ps. 235.2 millones. El margen AFFO fue 2.4% durante este 2022, respecto al total de los ingresos, cuando el 2021 fue 19.7% negativo.

Durante el ejercicio 2022, no se realizó la cancelación de CBFIs. Por lo que al cierre del año, la compañía no tiene saldo de CBFIs en el Fondo de Recompra, tiene 503,623,046 CBFIs en circulación de un total de 1,359,386,172 títulos emitidos de FINN13.

Debido a los resultados, no hubo pago de distribución a tenedores durante el primer y segundo trimestre de 2022. Sin embargo, para el tercer y cuarto trimestre el Comité Técnico de Fibra Inn autorizó la distribución en efectivo en el mismo nivel monetario por Ps. 21.6 millones para cada uno de los trimestres los tenedores de CBFIs. Esta distribución equivale a Ps. 0.0856 por CBFi basada en 503,623,046 CBFIs en circulación al cierre del 2022, por concepto únicamente de reembolso de capital con base en las operaciones y resultados de Fibra Inn, entre el 1 de julio y el 31 de diciembre de 2022.

El monto en exceso del dividendo no pagado, le será de beneficio a la Fibra para disminuir niveles de apalancamiento y prepagar la porción de deuda que tenga una tasa mayor. Con esto, se pretende avanzar para lograr una mayor eficiencia financiera que permita mejorar el nivel de endeudamiento, mejorar la cobertura de servicio de la deuda, que llevarán a una mejora en las calificaciones de la deuda.

El reembolso de capital no genera una retención de impuestos para los inversionistas de Fibra Inn.

Al 31 de diciembre de 2023, el valor de la Compañía se ha revaluado un 68.0% alcanzando Ps. 2,961.3 millones debido a una mayor demanda del CBFi, lo cual se ha reflejado en un incremento en el precio a Ps. 5.88 al cierre del año. Lo anterior, debido al interés de nuevos inversionistas a participar en Fibra Inn, quienes buscan contar con una influencia significativa en el capital y la operación del Fideicomiso.

#### Uso de la Reserva para Gastos de Capital

En condiciones normales, la reserva de gastos de capital para el mantenimiento de los hoteles se provisiona en función de los requerimientos de inversión en dicho rubro para cada periodo, más una reserva razonable para requerimientos futuros; por lo que al 31 de diciembre de 2022 dicha reserva sumaba Ps. 57.8 millones contra Ps. 32.5 millones al 31 de diciembre de 2021.

#### **Acuerdos Fuera de Balance**

Al cierre del 31 de diciembre de 2023, 2022 y 2021, Fibra Inn no tiene acuerdos que no aparezcan en el estado de situación financiera que pudieran tener un efecto significativo en la situación financiera, resultados de operación, y liquidez o recursos de capital.

#### **v) Control Interno**

El control interno en Fibra Inn es una de las facultades que tiene el Comité Técnico; la cual consiste en la aprobación, previa opinión del Comité de Auditoría, de los lineamientos en esta materia

y las irregularidades que se detecten tanto del Fideicomiso como de su subsidiaria y demás personas contratadas por el Fiduciario.

Adicionalmente se investigan los posibles incumplimientos de los que se tengan conocimiento, a las operaciones, lineamientos y políticas de operación, sistema de control interno y auditoría interna y registro contable. Para lo cual, se realiza un examen de la documentación, registros y demás evidencias comprobatorias, en el grado y extensión que sean necesarios para efectuar dicha vigilancia.

### ***Controles y Procedimientos de Revelación***

La administración ha evaluado, con la participación del Director General y el Director de Administración y Finanzas, la eficacia de los controles y procedimientos de revelación al término del periodo cubierto por este reporte, y ha concluido que los controles y procedimientos de revelación eran efectivos al 31 de diciembre del 2022.

### ***Cambios en Control Interno Sobre Reportes Financieros***

No se ha identificado cambios en el control interno sobre reportes financieros durante el 2022 que hayan afectado materialmente, o que razonablemente puedan afectar materialmente, al control interno sobre reportes financieros.

### ***Experto Financiero del Comité de Auditoría***

El Comité Técnico ha determinado que cuenta con al menos una “experta financiera del Comité de Auditoría” que colabora en su Comité de Auditoría. La. Sra. Lorena Margarita Cárdenas Costas cuenta con los requisitos de calificación.

## **d) Estimaciones, Provisiones, Reservas Contables Críticas y Nuevas Normas e Interpretaciones no Adoptadas**

### ***Provisiones***

Las provisiones se reconocen cuando se tiene una obligación presente legal o asumida como resultado de un evento pasado, que probablemente resulte en la salida de recursos económicos y que pueda ser estimada razonablemente. Cuando la obligación presente no se considera probable de liquidar, Fibra Inn la considera como un pasivo contingente y lo revela cualitativamente en las notas de los estados financieros en caso de ser relevante.

Para efectos de su registro contable el importe se descuenta a valor presente cuando el efecto del descuento es significativo considerando los riesgos y las incertidumbres que rodean a la obligación.

Las provisiones se clasifican como circulantes o no circulantes en función del periodo de tiempo estimado para atender las obligaciones que se cubren. Cuando se espera la recuperación de un tercero de algunos o todos los beneficios económicos requeridos para liquidar una provisión, se reconoce una cuenta por cobrar como un activo si es virtualmente seguro que se recibirá el pago y el monto de la cuenta por cobrar puede ser valuado confiablemente. Fibra Inn solo reconoce ingresos, utilidades o activos contingentes cuando su realización es virtualmente cierta.

### ***Juicios contables críticos y fuentes clave de incertidumbre en la estimación-***

En preparación de los estados financieros consolidados, la administración ha realizado juicios, estimaciones y supuestos sobre el futuro, incluidos los riesgos y oportunidades relacionados con el clima, que afectan a la aplicación de las políticas contables de Fibra Inn y a los importes presentados de activos, pasivos, ingresos y gastos. Los resultados reales pueden diferir de estas estimaciones.

Las estimaciones y supuestos relevantes son revisados de manera continua y son coherentes con los compromisos de Fibra Inn en materia de gestión de riesgos y clima, cuando procede. Las revisiones de las estimaciones se reconocen de forma prospectiva.

**a) Juicios críticos en la aplicación de políticas contables-**

Los siguientes son los juicios críticos, aparte de los que implican estimaciones (véase más adelante), que la administración ha realizado al aplicar las políticas contables de Fibra Inn y que tienen el efecto más significativo sobre los importes reconocidos en los estados financieros consolidados.

**Evaluación de negocio en marcha-**

En la evaluación de si el supuesto de negocio en marcha es apropiado, la administración considera toda la información disponible acerca del futuro, la cual es por al menos, pero no se limita a, doce meses a partir del final del periodo de reporte. El grado de consideración depende de los factores en cada caso. Cuando Fibra Inn tiene un historial de operaciones rentables y acceso inmediato a recursos financieros, Fibra Inn puede alcanzar una conclusión de que la base contable de negocio en marcha es apropiada sin un análisis detallado. En otros casos, la administración pudiera necesitar considerar un amplio rango de factores relacionados a la rentabilidad actual y esperada, la calendarización de los pagos de su deuda y fuentes potenciales de financiamiento antes de que se satisfaga acerca de que la conclusión de negocio en marcha es apropiada.

Teniendo en cuenta las acciones para gestionar los riesgos operativos y financieros identificados hasta el momento, la administración considera que la conclusión sobre la aplicación del principio de negocio en marcha al 31 de diciembre de 2023 es válida, por lo que los estados financieros consolidados se presentan sobre dicha base.

**Impuestos a la utilidad-**

Para continuar calificando como FIBRA, para efectos de impuesto sobre la renta, el Fideicomiso DB/1616, debe cumplir con diversos requisitos de dicho régimen fiscal, que se refieren a cuestiones tales como la distribución anual de al menos 95% de su resultado fiscal. A juicio de la administración, el Fideicomiso antes mencionado continuará calificando bajo el régimen fiscal de FIBRA.

Adicionalmente, para que los Fideicomisos CIB/3058, CIB/3096 y CIB/3097 sean considerados fideicomisos de administración transparentes de acuerdo con la Ley del Impuesto Sobre la Renta, no deben llevar a cabo actividades que por su naturaleza sean consideradas como actividades empresariales. A juicio de la administración, los Fideicomisos antes mencionados continuarán como fideicomisos de administración y, en consecuencia, seguirán calificando como fideicomisos transparentes para efectos de ley antes mencionada. La subsidiaria AAFI está sujeta al ISR con base en sus operaciones por lo cual en los estados financieros consolidados se reconocen los importes causados en el ejercicio correspondientes al impuesto corriente y diferido.

**b) Principales fuentes de incertidumbre en la estimación-**

Los siguientes son los supuestos clave acerca del futuro y otras fuentes clave de incertidumbre en la estimación al final del periodo de reporte, que tienen un riesgo significativo de causar un ajuste material en el valor en libros de los activos y pasivos dentro del ejercicio financiero siguiente.



### **Vidas útiles de propiedades, mobiliario y equipo -**

Las vidas útiles de los activos de propiedad, mobiliario y equipo son utilizadas para determinar el gasto por depreciación de los activos y se definen de acuerdo al análisis de especialistas internos y externos. Las vidas útiles y los valores residuales se revisan periódicamente al menos una vez al año, con base en las condiciones actuales de los activos y la estimación del periodo durante el cual continuará generando beneficios económicos. Si existen cambios en la estimación, se afecta de manera prospectiva la medición del valor neto en libros de los activos, así como el gasto por depreciación correspondiente.

### **Valor razonable de las propiedades, mobiliario y equipo -**

Para estimar el valor razonable de las propiedades, mobiliario y equipo, la administración de Fibra Inn adopta la técnica de valuación que considera más apropiada según las circunstancias particulares de cada hotel. En este proceso, la administración se basa en su mejor estimado sobre la capacidad de cada hotel para generar flujos de efectivo en el futuro, y los cuales son descontados a una tasa apropiada de descuento y considerando para el período terminal una tasa de capitalización.

La medición del valor razonable se determina por cada unidad generadora de efectivo, es decir a nivel de cada hotel. Los valores razonables obtenidos se utilizan para determinar el valor en libros de las propiedades y se revisan a cada fecha de reporte, por especialistas internos como valuadores externos independientes, considerando las condiciones actuales del entorno económico de la propiedad y la estimación del periodo durante el cual continuará generando beneficios económicos futuros. Si existen cambios en la estimación, se afecta de manera prospectiva la medición del valor neto en libros de los activos.

Con base en el juicio de la administración, se considera que, en la asignación de los valores razonables por rubro de activo, componentes de edificio, maquinaria, mobiliario y equipo se encuentran reconocidos a su valor razonable debido a que su valor en libros no excede a su valor de mercado. Por lo tanto, los efectos de la revaluación son asignados al rubro de terrenos y edificio de manera proporcional a su valor en libros con respecto al valor total del hotel.

### **Valuación de instrumentos financieros derivados –**

Fibra Inn reconoce todos los instrumentos financieros derivados a su valor razonable. Este valor se calcula mediante técnicas de valuación que incorporan precios cotizados en mercados reconocidos y datos verificables ampliamente aceptados en el sector financiero. Esto incluye las curvas futuras de tasas de interés, determinadas a partir de fuentes confiables de mercado.

Es importante destacar que cualquier modificación en los supuestos para estas mediciones puede tener un impacto significativo en el valor razonable de los instrumentos financieros derivados.

### ***Cambios en las políticas contables significativas.***

En el año en curso, Fibra Inn ha aplicado una serie de modificaciones a las IFRS, emitidas por el IASB, que son obligatorias para períodos contables que comiencen en o después del 1 de enero de 2023. Las conclusiones relacionadas con su adopción se describen a continuación:

#### **IFRS 17 – Contratos de seguro.**

IFRS 17 describe un modelo general, el cual se modifica para contratos de seguro con participación directa, descritos como el enfoque de tarifa variable.

El modelo general es simplificado si ciertos criterios son alcanzados, midiendo el pasivo por la cobertura remanente usando el enfoque de asignación de primas. El modelo general usa supuestos actuales para estimar el monto, tiempo y certeza de flujos de efectivo futuros y explícitamente mide el costo de dicha incertidumbre. Este considera tasas de interés de mercado y el impacto de opciones y garantías de los tenedores de pólizas.

Fibra Inn no tiene contratos que cumplan con la definición de contratos de seguro de conformidad con la IFRS 17.

### **Modificación a la IAS 1 y a las Declaraciones de Práctica 2 – Presentación de políticas contables.**

Fibra Inn ha adoptado las enmiendas de la IAS 1 por primera vez en este año. La enmienda cambia los requerimientos en IAS 1 con respecto a las revelaciones de políticas contables. La enmienda reemplaza todas las menciones del término “políticas contables significativas” con “información de políticas contables materiales”.

La información sobre políticas contables es material si, cuando se considera en conjunto con otra información incluida en los estados financieros, puede razonablemente esperarse que sea de influencia en las decisiones que los usuarios principales de los estados financieros de propósito general hacen, basados en dichos estados financieros.

La información de políticas contables puede ser material por la naturaleza de las transacciones relacionadas, otros eventos o condiciones, aún si el monto de los mismos es inmaterial. Sin embargo, no toda la información relacionada con políticas contables de transacciones materiales otros eventos o condiciones es por si misma material.

Los párrafos de soporte en IAS 1 también se enmiendan para aclarar que la información relacionada con políticas contables de transacciones, otros eventos o condiciones inmateriales, no necesita ser revelada.

### **Modificación a la IAS 8 – Definición de estimaciones contables.**

Fibra Inn ha adoptado las enmiendas a la IAS 8 por primera vez en este año. Las enmiendas reemplazan la definición de un “cambio en estimación contable” con la definición de “estimación contable”. Bajo la nueva definición, las estimaciones contables son montos monetarios en los estados financieros que no están sujetos a una certeza en su medición. La definición de un cambio en estimación contable fue eliminada.

### **Modificación a la IAS 12 - Impuestos diferidos relacionados con activos y pasivos derivados de una sola transacción.**

Las enmiendas introducen una excepción adicional a la excepción de reconocimiento inicial. De acuerdo con las enmiendas, una entidad no aplica la exención de reconocimiento inicial para transacciones que dan lugar a diferencias temporales acumulables y deducibles iguales, para efectos fiscales. Dependiendo de la ley fiscal aplicable, las diferencias temporales acumulables y deducibles pueden surgir en el reconocimiento inicial de activos y pasivos en una transacción que no es una combinación de negocios y no afecta el resultado contable o fiscal.

Las enmiendas a la IAS 12 establecen que se requiere que una entidad reconozca los impuestos diferidos activos y pasivos relativos, considerando que el reconocimiento de cualquier impuesto diferido activo está sujeto a los criterios de recuperabilidad de IAS 12.

Fibra Inn evaluó las modificaciones a la IAS 12, y determinó que la implementación de estas modificaciones no tuvo efectos en su información financiera, debido a que no tuvo transacciones que califiquen para esta modificación.

### **Modificación a la IAS 12 – Reforma fiscal internacional Reglas Del Modelo Del Segundo Pilar**

Fibra Inn ha adoptado las modificaciones a la IAS 12 por primera vez en el año en curso. El IASB modifica el alcance de la IAS 12 para aclarar que la Norma se aplica a los impuestos sobre la renta que surgen de leyes tributarias promulgadas o sustancialmente promulgadas para implementar las reglas modelo del Pilar Dos publicadas por la OCDE, incluyendo leyes tributarias que implementan impuestos mínimos nacionales calificados descritos en dichas normas.

Fibra Inn aplicó la excepción temporal a los requisitos contables para impuestos diferidos en la IAS 12, por lo que Fibra Inn no reconoce ni revela información sobre activos y pasivos por impuestos

diferidos relacionados con los impuestos a la renta del Segundo Pilar. No se ha reconocido ningún gasto (ingreso) por impuesto corriente relacionado con el impuesto a la renta del Pilar Dos al 31 de diciembre de 2023, ya que Fibra Inn no participa en ninguna jurisdicción en la que se haya aplicado este impuesto a la renta.

Fibra Inn evaluó las modificaciones a la IAS 12, y determinó que la implementación de estas modificaciones no tuvo efectos en su información financiera.

## 5) INFORMACIÓN FINANCIERA DE LA ADMINISTRACIÓN INTERNA

### a) Información financiera seleccionada

A continuación se presentan los estados de situación financiera de Administradora de Activos Fibra Inn S.C. al 31 de diciembre de 2023, 2022 y 2021 así como sus resultados y sus flujos de efectivo por los mismos periodos de conformidad con las Normas Internacionales de Información Financiera, emitidas por el Consejo de Normas Internacionales de Contabilidad. Los números presentados en esta sección se encuentran en miles de pesos, al ser significativamente menores a los del Fideicomiso.

|   | 2023                          | 2022         | 2021        |
|---|-------------------------------|--------------|-------------|
|   | (en miles de pesos mexicanos) |              |             |
| <b>Información del Estado de Resultados:</b>  |                               |              |             |
| Ingresos por servicios  | Ps. 210.2                     | Ps. 158.3    | Ps. 97.8    |
| Ingreso por gestión de activos  | 7.8                           | 9.0          | 8.3         |
| Ingreso Total   | 218.1                         | 167.4        | 106.1       |
| Gastos de operación y costo del servicio  | 210.9                         | 159.6        | 99.7        |
| <b>Utilidad bruta .....</b>   | <b>7.2</b>                    | <b>7.8</b>   | <b>6.4</b>  |
| Compensación a ejecutivos basada en instrumentos de patrimonio .....                | -                             | -            | -           |
| <b>Utilidad (pérdida) de operación / utilidad (pérdida) antes de impuestos.....</b> | <b>7.2</b>                    | <b>7.9</b>   | <b>6.4</b>  |
| Gasto por impuestos a la utilidad .....   | 1.2                           | 3.4          | 2.0         |
| <b>Utilidad (pérdida) neta .....</b>  | <b>6.0</b>                    | <b>4.4</b>   | <b>4.4</b>  |
| <b>Información del Estado de Situación Financiera:</b>                              |                               |              |             |
| <b>Activo</b>   |                               |              |             |
| Activo Circulante:  |                               |              |             |
| Efectivo y equivalente de efectivo .....  | Ps. 1.1                       | Ps. 24.4     | Ps. 6.7     |
| Otras cuentas por cobrar.....   | 1.7                           | 0.8          | 0.5         |
| Impuesto sobre la renta por recuperar .....   | 1.9                           | 1.2          | 3.4         |
| Pagos anticipados .....   | 2.3                           | 1.9          | 1.7         |
| Partes relacionadas .....   | 71.2                          | 83.5         | 35.1        |
| Inversiones en CBFIs  | 11.2                          | 1.2          | 1.4         |
| <b>Total del activo circulante.....</b>   | <b>89.4</b>                   | <b>113.1</b> | <b>48.9</b> |
| Equipo de cómputo, neto .....   | 5.9                           | 8.7          | 7.2         |
| Impuestos a la utilidad diferidos .....   |                               |              |             |
| Depósitos en garantía .....   | 2.3                           | 1.6          | 1.4         |
| Activos por derecho de uso, neto .....  | 8.9                           | 9.0          | 10.5        |
| Partes relacionadas   | 0.2                           | 0.3          | 0.5         |
| <b>Total del activo.....</b>  | <b>106.8</b>                  | <b>132.8</b> | <b>68.4</b> |
| <b>Pasivos y Patrimonio</b>   |                               |              |             |
| Pasivo circulante:  |                               |              |             |
| Proveedores .....   | Ps. 0.5                       | Ps. 0.3      | Ps. 0.2     |
| Provisiones y pasivos acumulados .....  | 10.3                          | 10.5         | 8.2         |
| Partes relacionadas .....   | 0.0                           | 17.2         | -           |
| Pasivo por arrendamiento .....  | 4.4                           | 3.5          | 2.9         |
| Fianza de adecuaciones por arrendamiento  | 0.4                           | 0.4          | 0.4         |

|  | 2023                          | 2022             | 2021            |
|--|-------------------------------|------------------|-----------------|
|  | (en miles de pesos mexicanos) |                  |                 |
| Impuesto al valor agregado por pagar .....   | 6.7                           | 1.4              | 3.3             |
| Otros impuestos por pagar.....   | 3.9                           | 4.4              | 6.1             |
| Compensación a ejecutivos basada en instrumentos de patrimonio liquidables en efectivo ..... | -                             | 34.6             | 1.3             |
| <b>Total del pasivo circulante.....</b>  | <b>26.1</b>                   | <b>72.2</b>      | <b>22.5</b>     |
| Beneficios a los empleados .....   | 0.8                           | 0.6              | 0.5             |
| Pasivo por arrendamiento .....   | 6.5                           | 7.7              | 9.5             |
| Fianza por adecuaciones por arrendamiento  | 2.5                           | 2.9              | 3.3             |
| Impuesto a la utilidad diferidos .....   | 7.3                           | 7.9              | 6.9             |
| <b>Total del pasivo .....</b>  | <b>43.3</b>                   | <b>102.8</b>     | <b>42.8</b>     |
| Patrimonio:  |                               |                  |                 |
| Patrimonio de los socios.....  | 0.1                           | 0.1              | 0.1             |
| Reserva por pagos basados en instrumentos de patrimonio .....                                | 27.4                          | -                | -               |
| Resultados acumulados .....  | 36.0                          | 30.0             | 25.6            |
| <b>Total de patrimonio .....</b>   | <b>63.5</b>                   | <b>30.0</b>      | <b>25.6</b>     |
|  | <b>Ps. 106.8</b>              | <b>Ps. 132.8</b> | <b>Ps. 68.4</b> |
| <b>Estado de Flujos de Efectivo</b>  |                               |                  |                 |
| <b>Actividades de operación:</b>   |                               |                  |                 |
| Utilidad (pérdida) antes de impuestos a la utilidad  | 7.2                           | 7.8              | 6.4             |
| Ajustes por:   |                               |                  |                 |
| Compensación a ejecutivos basada en instrumentos de patrimonio .....                         | 32.4                          | 46.2             | (1.2)           |
| Provisión de ingreso por servicios   | -                             | (47.8)           |                 |
| Depreciación .....   | 6.5                           | 5.6              | 5.3             |
| Intereses por arrendamiento .....  | 1.7                           | 1.7              | 1.7             |
| Intereses ganados.....   | (1.4)                         | (0.2)            | -               |
| Utilidad (pérdida) en venta de equipo de cómputo y transporte .....                          | 0.1                           | 0.2              | 0.1             |
| Subtotal   | 46.4                          | 13.2             | 12.2            |
| Instrumentos financieros negociables .....   | 9.9                           | 0.2              |                 |
| Otras cuentas por cobrar.....  | 0.9                           | (0.4)            | (0.3)           |
| Pagos anticipados .....  | 5.3                           | (0.2)            | (0.1)           |
| Impuestos al valor agregado.....   | 5.3                           | (1.9)            | (7.8)           |
| Partes relacionadas .....  | 6.7                           | (0.4)            | (7.8)           |
| Proveedores, provisiones y pasivos acumulados .  | 0.0                           | 2.3              | (6.1)           |
| Acreedores diversos.....   |                               |                  | (6.1)           |
| Impuesto al valor agregado.....  |                               | (1.9)            | (1.4)           |
| Otros impuestos por pagar .....  | (0.5)                         | (1.7)            | 1.9             |
| Impuestos sobre la renta por recuperar.....  |                               |                  |                 |
| Beneficios a empleados .....   | 0.1                           | 0.1              | 0.1             |
| Impuesto sobre la renta pagado .....   | 2.7                           | (0.2)            | (0.7)           |
| <b>Flujos netos de efectivo de actividades de operación</b>                                  | <b>Ps. 44.3</b>               | <b>Ps. 11.0</b>  | <b>Ps. 10.2</b> |
| <b>Actividades de inversión:</b>   |                               |                  |                 |
| Adquisición de equipo de cómputo .....   | (2.6)                         | (4.2)            | (3.9)           |
| Instrumentos financieros negociables.....  | (45.2)                        | (1.4)            | 0.9             |
| Recurso proveniente de la venta de equipo de cómputo y equipo de transporte .....            | 2.4                           | 0.3              | 0.6             |
| Inereses cobrados.....   | 1.4                           | 0.2              | -               |
| Depósitos en garantía.....   | (0.7)                         | (0.2)            | (0.2)           |

|   | 2023                          | 2022         | 2021        |
|---|-------------------------------|--------------|-------------|
|   | (en miles de pesos mexicanos) |              |             |
| <b>Flujos netos de efectivo de actividades de inversión</b>                         | <b>44.7</b>                   | <b>5.3</b>   | <b>4.4</b>  |
| <b>Actividades de Financiamiento:</b>   |                               |              |             |
| Préstamos con partes relacionadas .....   | (17.2)                        | 17.2         | -           |
| Pagos de arrendamiento .....  |                               |              | (0.8)       |
| Pago de fianza por adecuaciones .....   | (1.0)                         | (0.8)        | (0.6)       |
| Pagos de dividendos .....   |                               |              | -           |
| Pagos de arrendamiento .....  | (4.9)                         | (4.3)        | (3.7)       |
| Flujos netos de efectivo de actividades de financiamiento                           | (23.0)                        | 12.0         | (4.4)       |
| <b>(Disminución) incremento neto de efectivo</b>                                    | <b>(23.3)</b>                 | <b>17.7</b>  | <b>1.4</b>  |
| <b>Efectivo y equivalente de efectivo:</b>  |                               |              |             |
| Al principio del año  | Ps. 24.4                      | Ps. 6.7      | Ps. 5.3     |
| Al final del año  | Ps. 1.1                       | Ps. 24.4     | Ps. 6.7     |
|   | <b>2023</b>                   | <b>2022</b>  | <b>2021</b> |
|   | (en miles de pesos mexicanos) |              |             |
| <b>Información del Estado de Resultados:</b>  |                               |              |             |
| Ingresos por servicios  | Ps. 210.2                     | Ps. 158.3    | Ps. 97.8    |
| Ingreso por gestión de activos  | 7.8                           | 9.0          | 8.3         |
| Ingreso Total   | 218.1                         | 167.4        | 106.1       |
| Gastos de operación y costo del servicio  | 210.9                         | 159.6        | 99.7        |
| <b>Utilidad bruta .....</b>   | <b>7.2</b>                    | <b>7.8</b>   | <b>6.4</b>  |
| Compensación a ejecutivos basada en instrumentos de patrimonio .....                | -                             | -            | -           |
| <b>Utilidad (pérdida) de operación / utilidad (pérdida) antes de impuestos.....</b> | <b>7.2</b>                    | <b>7.9</b>   | <b>6.4</b>  |
| Gasto por impuestos a la utilidad .....   | 1.2                           | 3.4          | 2.0         |
| <b>Utilidad (pérdida) neta .....</b>  | <b>6.0</b>                    | <b>4.4</b>   | <b>4.4</b>  |
| <b>Información del Estado de Situación Financiera:</b>                              |                               |              |             |
| <b>Activo</b>   |                               |              |             |
| Activo Circulante:  |                               |              |             |
| Efectivo y equivalente de efectivo .....  | Ps. 1.1                       | Ps. 24.4     | Ps. 6.7     |
| Otras cuentas por cobrar.....   | 1.7                           | 0.8          | 0.5         |
| Impuesto sobre la renta por recuperar .....   | 1.9                           | 1.2          | 3.4         |
| Pagos anticipados .....   | 2.3                           | 1.9          | 1.7         |
| Partes relacionadas .....   | 71.2                          | 83.5         | 35.1        |
| Inversiones en CBFIs  | 11.2                          | 1.2          | 1.4         |
| <b>Total del activo circulante.....</b>   | <b>89.4</b>                   | <b>113.1</b> | <b>48.9</b> |
| Equipo de cómputo, neto .....   | 5.9                           | 8.7          | 7.2         |
| Impuestos a la utilidad diferidos .....   |                               |              |             |
| Depósitos en garantía .....   | 2.3                           | 1.6          | 1.4         |
| Activos por derecho de uso, neto .....  | 8.9                           | 9.0          | 10.5        |
| Partes relacionadas   | 0.2                           | 0.3          | 0.5         |
| <b>Total del activo.....</b>  | <b>106.8</b>                  | <b>132.8</b> | <b>68.4</b> |
| <b>Pasivos y Patrimonio</b>   |                               |              |             |
| Pasivo circulante:  |                               |              |             |
| Proveedores .....   | Ps. 0.5                       | Ps. 0.3      | Ps. 0.2     |
| Provisiones y pasivos acumulados .....  | 10.3                          | 10.5         | 8.2         |

|  | 2023                          | 2022             | 2021            |
|--|-------------------------------|------------------|-----------------|
|  | (en miles de pesos mexicanos) |                  |                 |
| Partes relacionadas .....  | 0.0                           | 17.2             | -               |
| Pasivo por arrendamiento .....   | 4.4                           | 3.5              | 2.9             |
| Fianza de adecuaciones por arrendamiento   | 0.4                           | 0.4              | 0.4             |
| Impuesto al valor agregado por pagar .....   | 6.7                           | 1.4              | 3.3             |
| Otros impuestos por pagar.....   | 3.9                           | 4.4              | 6.1             |
| Compensación a ejecutivos basada en instrumentos de patrimonio liquidables en efectivo ..... | -                             | 34.6             | 1.3             |
| <b>Total del pasivo circulante.....</b>  | <b>26.1</b>                   | <b>72.2</b>      | <b>22.5</b>     |
| Beneficios a los empleados .....   | 0.8                           | 0.6              | 0.5             |
| Pasivo por arrendamiento .....   | 6.5                           | 7.7              | 9.5             |
| Fianza por adecuaciones por arrendamiento  | 2.5                           | 2.9              | 3.3             |
| Impuesto a la utilidad diferidos .....   | 7.3                           | 7.9              | 6.9             |
| <b>Total del pasivo.....</b>   | <b>43.3</b>                   | <b>102.8</b>     | <b>42.8</b>     |
| Patrimonio:  |                               |                  |                 |
| Patrimonio de los socios.....  | 0.1                           | 0.1              | 0.1             |
| Reserva por pagos basados en instrumentos de patrimonio .....                                | 27.4                          |                  | -               |
| Resultados acumulados .....  | 36.0                          | 30.0             | 25.6            |
| <b>Total de patrimonio.....</b>  | <b>63.5</b>                   | <b>30.0</b>      | <b>25.6</b>     |
|  | <b>Ps. 106.8</b>              | <b>Ps. 132.8</b> | <b>Ps. 68.4</b> |
| <b>Estado de Flujos de Efectivo</b>  |                               |                  |                 |
| <b>Actividades de operación:</b>   |                               |                  |                 |
| Utilidad (pérdida) antes de impuestos a la utilidad  | 7.2                           | 7.8              | 6.4             |
| Ajustes por:   |                               |                  |                 |
| Compensación a ejecutivos basada en instrumentos de patrimonio .....                         | 32.4                          | 46.2             | (1.2)           |
| Provisión de ingreso por servicios   | -                             | (47.8)           |                 |
| Depreciación.....  | 6.5                           | 5.6              | 5.3             |
| Intereses por arrendamiento .....  | 1.7                           | 1.7              | 1.7             |
| Intereses ganados.....   | (1.4)                         | (0.2)            | -               |
| Utilidad (pérdida) en venta de equipo de cómputo y transporte .....                          | 0.1                           | 0.2              | 0.1             |
| Subtotal   | 46.4                          | 13.2             | 12.2            |
| Instrumentos financieros negociables .....   | 9.9                           | 0.2              |                 |
| Otras cuentas por cobrar.....  | 0.9                           | (0.4)            | (0.3)           |
| Pagos anticipados .....  | 5.3                           | (0.2)            | (0.1)           |
| Impuestos al valor agregado.....   | 5.3                           | (1.9)            | (7.8)           |
| Partes relacionadas .....  | 6.7                           | (0.4)            | (7.8)           |
| Proveedores, provisiones y pasivos acumulados.   | 0.0                           | 2.3              | (6.1)           |
| Acreedores diversos.....   |                               |                  | (6.1)           |
| Impuesto al valor agregado.....  |                               | (1.9)            | (1.4)           |
| Otros impuestos por pagar.....   | (0.5)                         | (1.7)            | 1.9             |
| Impuestos sobre la renta por recuperar.....  |                               |                  |                 |
| Beneficios a empleados .....   | 0.1                           | 0.1              | 0.1             |
| Impuesto sobre la renta pagado .....   | 2.7                           | (0.2)            | (0.7)           |
| <b>Flujos netos de efectivo de actividades de operación</b>                                  | <b>Ps. 44.3</b>               | <b>Ps. 11.0</b>  | <b>Ps. 10.2</b> |
| <b>Actividades de inversión:</b>   |                               |                  |                 |
| Adquisición de equipo de cómputo .....   | (2.6)                         | (4.2)            | (3.9)           |
| Instrumentos financieros negociables.....  | (45.2)                        | (1.4)            | 0.9             |
| Recurso proveniente de la venta de equipo de cómputo y equipo de transporte .....            | 2.4                           | 0.3              | 0.6             |



|   | 2023                          | 2022        | 2021       |
|---|-------------------------------|-------------|------------|
|   | (en miles de pesos mexicanos) |             |            |
| Inerese cobrados.....                                       | 1.4                           | 0.2         | -          |
| Depósitos en garantía.....                                  | (0.7)                         | (0.2)       | (0.2)      |
| <b>Flujos netos de efectivo de actividades de inversión</b> | <b>44.7</b>                   | <b>5.3</b>  | <b>4.4</b> |
| <b>Actividades de Financiamiento:</b>                       |                               |             |            |
| Préstamos con partes relacionadas .....                     | (17.2)                        | 17.2        | -          |
| Pagos de arrendamiento .....                                |                               |             | (0.8)      |
| Pago de fianza por adecuaciones .....                       | (1.0)                         | (0.8)       | (0.6)      |
| Pagos de dividendos .....                                   |                               |             | -          |
| Pagos de arrendamiento .....                                | (4.9)                         | (4.3)       | (3.7)      |
| Flujos netos de efectivo de actividades de financiamiento   | (23.0)                        | 12.0        | (4.4)      |
| <b>(Disminución) incremento neto de efectivo</b>            | <b>(23.3)</b>                 | <b>17.7</b> | <b>1.4</b> |
| <b>Efectivo y equivalente de efectivo:</b>                  |                               |             |            |
| Al principio del año  | Ps. 24.4                      | Ps. 6.7     | Ps. 5.3    |
| Al final del año  | Ps. 1.1                       | Ps. 24.4    | Ps. 6.7    |

## b) Comentarios y análisis de la administración sobre los resultados de operación

### i) Resultados de la operación 2023 vs. 2022

Los ingresos totales de Administradora de Activos Fibra Inn, S.C. en el 2023 fueron Ps. 218.1 millones, que representó un incremento de Ps. 50.7 millones o 57.7% respecto de los ingresos de 2022. Lo anterior se compone de la siguiente manera:

- Ps. 210.2 millones o 96.4% de los ingresos totales provienen por los servicios de administración prestados durante el año y que incrementaron 32.8% ó Ps. 51.9 millones;
- Ps. 7.8 millones o 3.6% de los ingresos totales provienen del cobro de honorarios a socios estratégicos de la Fábrica de Hoteles que disminuyeron 13.2% ó Ps. 1.2 millones, del JW Marriott Monterrey Valle y el Westin Monterrey Valle.

Durante el 2023, el total de gastos de operación y de costo del servicio fue Ps. 210.9 millones, que representó un incremento de Ps. 51.3 millones o 32.1% más que el año anterior. Este aumento en los gastos se debe a lo siguiente:

- Un incremento de Ps. 58.0 millones en sueldos, salarios y beneficios debido al ajuste salarial de la plantilla de personal y el incremento del personal contratado por mayor actividad de los hoteles por una recuperación de la ocupación y mayor dinámica de operación.
- Un incremento de Ps. 0.3 millones en gastos por intereses y otros, ya que el año anterior representó un beneficio en ingresos por la cancelación de provisiones.
- Un incremento de Ps. 0.9 millones en depreciación y amortización, que representó un incremento de 15.9%.
- Un incremento de Ps. 5.7 millones en honorarios, licencias y gastos de viaje, un incremento de 33.5%

Lo anterior compensado por:

- Se registra una compensación a ejecutivos basada en instrumentos de patrimonio por Ps. 32.4 millones, una disminución de 29.8% ó Ps. 13.8 millones, debido a la entrega de certificados por el bono a largo plazo.
- Una disminución en las ganancias por bajas de activos por Ps. 85.9 millones ó 58.3%, debido al cambio de mobiliario y equipo en los hoteles.

Los gastos de operación como porcentaje de los ingresos representaron el 96.7% de los ingresos totales; es decir 140 puntos base más que en el 2022, cuando representaron 95.3% de los ingresos.

Derivado de lo anterior, la Utilidad Bruta del 2023 fue Ps. 7.2 millones, la cual representa un decremento de 7.5% comparado con Ps. 7.8 millones del 2022. El margen de operación fue de 3.3% que representa un decremento de 140 puntos base comparado con el margen de 4.7% alcanzado durante el 2022.

Por tanto, la Utilidad antes de impuestos de 2023 fue Ps. 7.2 millones y que presenta un decremento de 7.5% ó Ps. 0.6 millones mas comparado con Ps. 7.8 millones de 2022. Esta utilidad representa 3.3% como porcentaje de los ingresos, comparada con los 4.7% de 2022.

Se presenta un gasto por impuestos a la utilidad de Ps. 1.2 millones, comparado con Ps. 0.3 millones del año anterior.

La Utilidad Neta durante el 2023 fue Ps. 6.0 millones, la cual representa un incremento de 37.4% comparado con Ps. 4.4 millones del 2022. Por tanto, se presenta un margen neto de 2.8% que representa un incremento de 20 puntos base comparado con el 2.6% del 2022.

El efectivo y equivalentes en 2023 fue Ps. 1.1 millones disminuyendo Ps. 23.3 millones. Las otras cuentas por cobrar fueron de Ps. 0.8 millones, las cuentas por cobrar a partes relacionadas fueron Ps. 1.7 millones y los pagos anticipados se registraron en Ps. 2.3 millones.

El equipo de cómputo y equipo de transporte neto en 2023 fue de Ps. 5.9 millones, los impuestos a la utilidad diferidos fueron de Ps. 8.9 millones y los depósitos en garantía fueron de 2.3 millones.

Las provisiones y pasivos acumulados fueron Ps. 10.3 millones en 2023. Los proveedores registran Ps. 0.5 millones. El pasivo por arrendamiento fue de Ps. 4.4 millones, los impuestos al valor agregado por pagar fueron de Ps. 6.7 millones, otros impuestos por nómina por pagar fueron de Ps. 3.9 millones y la compensación a ejecutivos basada en instrumentos de patrimonio liquidables en efectivo se registra en ceros debido a la entrega de certificados a los directivos correspondientes.

Los beneficios a empleados en 2022 fueron de Ps. 0.8 millones, el pasivo por arrendamiento fue de Ps. 6.6 millones y el impuesto a la utilidad diferido neto fue de Ps. 7.3 millones.

El total del patrimonio de la subsidiaria, Administradora de Activos Fibra Inn en 2023 es de Ps. 63.5 millones, que representa un incremento de 111.4% o Ps. 33.5 millones comparada con Ps. 30.0 millones registrado en 2022.

## *ii) Situación financiera, liquidez y recursos de capital.*

A continuación, se muestran los importes en libros y valores razonables de los activos y pasivos financieros al 31 de diciembre de 2023 y 2022, incluyendo sus niveles en la jerarquía del valor razonable y con base en el modelo de negocio determinados por la Compañía.

La compensación a ejecutivos basada en instrumentos de patrimonio liquidable en efectivo se encuentra reconocidos a su valor razonable (valor de mercado del instrumento).

### Clases de instrumentos financieros-

| <i>(Ps. Millones)</i>  | 2023        | 2022        |
|--|-------------|-------------|
| <b>Activos financieros:</b>  |             |             |
| Efectivo y equivalentes de efectivo  | Ps. 1.1     | Ps. 24.4    |
| <i>Medidos a costo amortizado:</i>   |             |             |
| Cuentas por cobrar a partes relacionadas   | 71.2        | 83.5        |
| Otras cuentas por cobrar   | 1.7         | 0.8         |
| <i>Medidos a valor razonable con efecto en resultados:</i>                             |             |             |
| Instrumentos financieros negociables   | 11.2        | 1.2         |
| <br>   |             |             |
| <b>Pasivos financieros:</b>  | <b>2023</b> | <b>2022</b> |
| <i>Medidos a costo amortizado:</i>   |             |             |
| Proveedores  | 0.5         | 0.3         |
| Pasivos acumulados   | 10.3        | 10.5        |
| Cuentas por pagar a partes relacionadas  | 0.0         | 17.2        |
| Fianza de adecuaciones por arrendamiento   | 2.9         | 3.3         |
| Compensación a ejecutivos basada en instrumentos de patrimonio liquidables en efectivo | -           | 46.1        |
| <i>Medidos a valor razonable con efecto en el patrimonio:</i>                          |             |             |
| Compensación a ejecutivos basada en instrumentos de patrimonio                         | 27.4        | -           |

El valor en libros de los instrumentos financieros que mantiene la Compañía tales como efectivo y equivalentes de efectivo, otras cuentas por cobrar, cuentas por pagar, partes relacionadas y otras obligaciones liquidables en efectivo, se aproximan a su valor razonable por su corta maduración.

La Compañía mantiene instrumentos financieros negociables en CBFIs reconocidos a su valor razonable (valor de mercado del instrumento).

La tabla siguiente presenta categorías de jerarquía del valor razonable de los instrumentos financieros registrados a valor razonable.

|                                | Nivel 1  | Nivel 2 | Nivel 3 | Total |
|--------------------------------|----------|---------|---------|-------|
| 31 de diciembre de 2023        |          |         |         |       |
| Activos financieros en capital | Ps. 11.2 | Ps. -   | Ps. -   | 11.2  |
| 31 de diciembre de 2022        |          |         |         |       |
| Activos financieros en capital | Ps. 1.2  | Ps. -   | Ps. -   | 1.2   |

### Instrumentos financieros negociables

Al 31 de diciembre de 2023 y 2022 la Compañía posee un portafolio de inversiones en instrumentos de deuda y capital con un valor de Ps. 11.2 millones y Ps. 1.2 millones medidos a valor razonable, respectivamente.

### Administración del riesgo financiero

El objetivo de la administración del riesgo financiero es satisfacer las expectativas financieras, resultados de operaciones y flujos de efectivo que mejoren la situación financiera de la Compañía. Estos riesgos incluyen el riesgo de crédito y riesgo de liquidez.

### Administración del riesgo de crédito

El riesgo de crédito se refiere al riesgo de que una contraparte incumpla sus obligaciones contractuales que resulten en una pérdida financiera para la Compañía. Prácticamente todos los ingresos de esta subsidiaria se derivan de los servicios de administración con su compañía controladora.

La administración de la Compañía ha determinado que la máxima exposición al riesgo de crédito es la que se muestra en el estado de posición financiera para partes relacionadas y otras cuentas por cobrar.

La Compañía considera que los saldos de cuentas por cobrar con partes relacionadas no representan un riesgo de crédito y por lo tanto no reconoce una estimación para cuentas de cobro dudoso.

La administración no espera que ninguna de sus contrapartes deje de cumplir con sus obligaciones.

### Administración de riesgo de liquidez

El riesgo de liquidez representa el riesgo de que la Compañía se encuentre con dificultades para cumplir con sus obligaciones asociadas con pasivos financieros que se liquiden mediante la entrega de efectivo u otro activo financiero. La responsabilidad última de la administración del riesgo de liquidez se basa en la Compañía, quien ha establecido un marco apropiado para la administración del riesgo de liquidez para la administración del financiamiento a corto, mediano y largo plazo, y los requerimientos de administración de la liquidez.

La Compañía administra el riesgo de liquidez manteniendo reservas adecuadas, vigilando los flujos de efectivo proyectados y reales de los ingresos, y conciliando los perfiles de vencimiento de los activos y pasivos financieros. El departamento de tesorería monitorea los vencimientos de los pasivos para programar los pagos respectivos.

La siguiente tabla detalla los vencimientos pendientes de la Compañía, para sus pasivos financieros no derivados de acuerdo con los períodos de pago al 31 de diciembre de 2023:

|  | 1 año    | Mayor a 1 año |
|--|----------|---------------|
| Proveedores                              | Ps. 0.5  | \$ -          |
| Pasivos acumulados                       | 10.3     | -             |
| Pasivo por arrendamiento                 | 4.4      | 6.6           |
| Fianza de adecuaciones por arrendamiento | 0.4      | 2.5           |
|  | Ps. 15.5 | \$9.1         |

### ***iii) Resultados de la operación 2022 vs. 2021***

Los ingresos totales de Administradora de Activos Fibra Inn, S.C. en el 2022 fueron Ps. 167.4 millones, que representó un incremento de Ps. 61.3 millones o 57.7% respecto de los ingresos de 2021. Lo anterior se compone de la siguiente manera:

- c. Ps. 158.3 millones o 94.6% de los ingresos totales provienen por los servicios de administración prestados durante el año y que incrementaron 61.9% ó Ps. 60.5 millones;
- d. Ps. 9.0 millones o 5.4% de los ingresos totales provienen del cobro de honorarios a socios estratégicos de la Fábrica de Hoteles que aumentaron 8.8% ó Ps. 0.7 millones, del JW Marriott Monterrey Valle y el Westin Monterrey Valle.

Durante el 2022, el total de gastos de operación y de costo del servicio fue Ps. 159.6 millones, que representó un incremento de Ps. 59.9 millones o 60.1% más que el año anterior. Este aumento en los gastos se debe a lo siguiente:

- Se registra una compensación a ejecutivos basada en instrumentos de patrimonio por Ps. 46.2 millones, a diferencia del año 2021 que no hubo.
- Un incremento de Ps. 9.7 millones en sueldos, salarios y beneficios debido al ajuste en la plantilla de personal que va en relación al incremento de la actividad de los hoteles por una mayor ocupación y dinámica de operación.
- Un decremento de Ps. 1.2 millones en gastos por intereses y otros, ya que el año anterior representó un beneficio en ingresos por la cancelación de provisiones.
- Un incremento de Ps. 0.3 millones en depreciación y amortización, casi sin cambio.

Lo anterior compensado por una disminución en las operaciones por Ps. 12.0 millones ya que el año pasado las rentas se contabilizaron en los gastos de operación.

Los gastos de operación como porcentaje de los ingresos representaron el 95.3% de los ingresos totales; es decir 1.3 puntos porcentuales más que en el 2021, cuando representaron 94.0% de los ingresos.

Derivado de lo anterior, la Utilidad Bruta del 2022 fue Ps. 7.8 millones, la cual representa un incremento de 21.6% comparado con Ps. 6.4 millones del 2021. El margen de operación fue de 4.7% que representa un decremento de 1.3 puntos porcentuales comparado con el margen de 6.0% alcanzado durante el 2021.

Por tanto, la Utilidad antes de impuestos de 2022 fue Ps. 7.8 millones y que presenta un incremento de 21.6% ó Ps. 1.4 millones mas comparado con Ps. 6.4 millones de 2021. Esta utilidad representa 4.7% como porcentaje de los ingresos, comparada con los 6.0% de 2021.

Se presenta un gasto por impuestos a la utilidad de Ps. 3.4 millones, comparado con Ps. 4.4 millones del año anterior.

La Utilidad Neta durante el 2022 fue Ps. 4.396 millones, la cual representa un decremento de 0.3% menos comparado con Ps. 4.410 millones del 2019. Por tanto, se presenta un margen neto de 2.6% que representa un decremento de 1.6 puntos porcentuales comparado con el 4.2% del 2021.

El efectivo y equivalentes en 2022 fue Ps. 24.4 millones incrementando Ps. 17.7 millones. Las otras cuentas por cobrar fueron de Ps. 0.8 millones, las cuentas por cobrar a partes relacionadas fueron Ps. 83.5 millones y los pagos anticipados se registraron en Ps. 1.9 millones.

El equipo de cómputo y equipo de transporte neto en 2021 fue de Ps. 8.7 millones, los impuestos a la utilidad diferidos fueron de Ps. 9.0 millones y los depósitos en garantía fueron de 1.6 millones.

Las provisiones y pasivos acumulados fueron Ps. 10.5 millones en 2022. Los proveedores registran Ps. 0.2 millones. El pasivo por arrendamiento fue de Ps. 3.5 millones, los impuestos al valor agregado por pagar fueron de Ps. 1.4 millones, otros impuestos por nómina por pagar fueron de Ps. 4.4 millones y la compensación a ejecutivos basada en instrumentos de patrimonio liquidables en efectivo fue de Ps. 34.6 millones.

Los beneficios a empleados en 2022 fueron de Ps. 0.6 millones, el pasivo por arrendamiento fue de Ps. 7.7 millones y el impuesto a la utilidad diferido neto fue de Ps. 7.9 millones.

El total del patrimonio de la subsidiaria, Administradora de Activos Fibra Inn en 2022 es de Ps. 30.0 millones, que representa un incremento de 17.1% o Ps. 4.4 millones comparada con Ps. 25.6 millones registrado en 2021.

#### ***iv) Situación financiera, liquidez y recursos de capital.***

##### **Administración del riesgo financiero**

El objetivo de la administración del riesgo financiero es satisfacer las expectativas financieras, resultados de operaciones y flujos de efectivo que mejoren la situación financiera de Fibra Inn, también para asegurar la capacidad de realizar distribuciones a los tenedores de CBFIs y para satisfacer cualquier futura obligación de deuda.

La función del Comité Técnico de Fibra Inn es analizar, determinar e instruir al fiduciario en relación con la venta o cancelación de los CBFIs, analizar y aprobar las posibles inversiones, enajenaciones y adquisiciones, prestar servicios empresariales, coordinar el acceso a los mercados financieros

nacionales, monitorear y gestionar los riesgos financieros relacionados con las operaciones de Fibra Inn a través de informes internos de riesgo que analizan las exposiciones por grado y magnitud de los riesgos, así como el establecimiento de políticas específicas que determinan estrategias orientadas a lograr coberturas en medida en que esto sea posible.

Estos riesgos incluyen el riesgo de mercado (incluyendo riesgo de cambio en los precios de mercado, riesgo de tasa de interés y riesgo cambiario), riesgo de crédito y riesgo de liquidez.

### **Administración del riesgo de mercado**

En el curso ordinario de las actividades de Fibra Inn, pueden estar expuestas a los riesgos financieros de cambios en las tasas de interés, moneda extranjera y principalmente al riesgo por los cambios en los precios de mercado, que afecten los ingresos del Fideicomiso DB/1616 o el valor de los instrumentos financieros que mantiene.

### **Riesgo de tasas de interés**

Fibra Inn puede obtener financiamiento bajo diferentes condiciones, ya sea de terceros o de partes relacionadas, usualmente las tasas de interés están expuestas a cambios en las condiciones de mercado, que están fuera del control de Fibra Inn.

Al 31 de diciembre de 2022 y 2021, Fibra Inn no se encuentra expuesto a la variación en las tasas de interés debido a que las coberturas de tasa de interés variable relacionadas con la deuda bancaria correspondientes a los créditos con BBVA, Banorte y Sabadell cuentan con instrumentos financieros derivados contratados con una cobertura del 77% y 95%, respectivamente, de la deuda bancaria pactada a tasa variable. Adicionalmente, Fibra Inn está expuesta al riesgo de tasa de interés a valor razonable debido a los certificados bursátiles fiduciarios mantenidos a tasa fija, lo cual implica que Fibra Inn pudiese estar pagando intereses a tasas distintas a las de un mercado observable.

### **Análisis de sensibilidad de riesgo de tasa de interés variable**

Si la tasa de interés tuviera un cambio de 100 puntos base (1.00%) hacia arriba o hacia abajo y todas las otras variables fueran constantes, el resultado del año y el patrimonio, neto de Fibra Inn por el período terminado al 31 de diciembre de 2022, tendría un efecto anual al alza o a la baja como sigue:

| THE<br>(Ps. Millones) | Saldo de la deuda no cubierta al 31<br>de diciembre de 2022 | Efecto en<br>resultados |
|-----------------------|---|-------------------------|
| + 100 puntos base     |   | Ps. (22.3)              |
| Sin cambio            | Ps. 223.0   |                         |
| - 100 puntos base     |   | Ps. 22.3                |

### Instrumentos financieros derivados

Al 31 de diciembre de 2022, Fibra Inn mantuvo contratado con BBVA y Banorte instrumentos financieros derivados para cubrir Ps. 758.1 millones (77%) de su deuda bancaria contratada a tasa variable por medio de swaps de tasa de interés para convertir su tasa variable a tasa fija. El valor razonable de esta cobertura fue de \$83,463.

A continuación, se describen los montos nominales, términos de los instrumentos derivados contratados y el valor razonable de los instrumentos que estuvieron designados como derivados de cobertura al 31 de diciembre de 2022 y 2021:

| Contraparte<br>Ps. millones | Nominales | Condiciones básicas actuales  | Valor razonable<br>Activo (Pasivo) |       |
|-----------------------------|-----------|---|------------------------------------|-------|
|                             |           |   | 2022                               | 2021  |
| BBVA                        | 274.4     | Tasa fija en pesos mexicanos de 6.84% y recibe TIEE 28D capitalizable trimestral  | 24.2                               | 7.6   |
| BBVA                        | 267.8     | Tasa fija en dólares americanos de 1.70% y recibe LIBOR 3M                        | 29.0                               | (5.8) |
| Banorte                     | 153.0     | Tasa fija en pesos mexicanos de 5.81% y recibe TIEE 28D capitalizable trimestral  | 23.6                               | 15.4  |
| Banorte <sup>(1)</sup>      | 45.0      | Tasa fija en dólares americanos de 1.07% y recibe LIBOR 3M                        | -                                  | 1.3   |
| Banorte <sup>(1)</sup>      | 42.2      | Tasa fija en dólares americanos de 0.83% y recibe SOFR 3M                         | 7.1                                | -     |
| Banorte                     | 15.8      | Tasa fija en pesos mexicanos de 10.37% y recibe TIEE 28D capitalizable trimestral | (0.3)                              | -     |
| Banorte <sup>(1)</sup>      | 5.0       | Tasa fija en dólares americanos de 4.35% y recibe SOFR 3M                         | (0.031)                            | -     |

<sup>(1)</sup> El nominal del Tramo A de la deuda denominada en dólares americanos con Banorte se pactó la tasa de interés SOFR por el reemplazo de la cobertura de la tasa LIBOR, de igual manera se negoció un swap por el equivalente en dólares americanos del Tramo C como parte de las estrategias de la administración de riesgos de tasa de interés con el uso de instrumentos financieros derivados.

Los movimientos en el saldo de los instrumentos financieros derivados se muestran a continuación:

| Ps. millones   | 2022     | 2021       |
|--|----------|------------|
| Saldo inicial activo (pasivo), neto                        | Ps. 18.5 | Ps. (57.0) |
| Porción inefectiva reconocida en resultados                | 0.5      | (2.1)      |
| Efecto por revaluación en otros resultados integrales      | 58.2     | 74.0       |
| Reserva de pagos y efectos por fluctuación cambiaria       | 5.7      | (10.3)     |
| Pago por liquidación de instrumentos financieros derivados | 0.6      | 13.8       |
| Saldo final activo (pasivo), neto                          | Ps. 83.5 | Ps. 18.5   |



### **Riesgo de moneda extranjera**

Fibra Inn realiza transacciones denominadas en dólares americanos, por lo tanto, está expuesto a fluctuaciones cambiarias entre el tipo de cambio del peso mexicano y el dólar.

e. La posición financiera en moneda extranjera al 31 de diciembre de 2022 y 2021 es:

| Ps. millones                                  | 2022    | 2021    |
|---|---------|---------|
| Dólares americanos:                           |         |         |
| Activos financieros                           | Ps. 5.0 | Ps. 2.4 |
| Pasivos financieros                           | (18.6)  | (17.3)  |
| Posición financiera, neta                     | (13.6)  | (14.8)  |
| Posición financiera, neta, en pesos mexicanos | (262.9) | (304.4) |

- f. Los tipos de cambio vigentes a la fecha de los estados financieros consolidados son como sigue:

2022                      2021  
Ps. 19.3615      Ps. 20.5157

Pesos mexicanos por dólar estadounidense

Análisis de sensibilidad de moneda extranjera

Si el tipo de cambio tuviera un cambio de 10% hacia arriba o hacia abajo y todas las otras variables fueran constantes, el resultado del año y el patrimonio de Fibra Inn por el período terminado al 31 de diciembre de 2022, tendría un efecto al alza o a la baja, según corresponda:

| TC<br>Ps. millones | Posición<br>financiera,<br>neta | Efecto<br>resultados<br>(MXN) | en     |
|--------------------|---------------------------------|-------------------------------|--------|
| + 10%              |                                 | (289.2)                       | (26.3) |
| Sin cambio         |                                 | (262.9)                       |        |
| - 10%              |                                 | (236,7)                       | 26.3   |

Administración del riesgo de crédito

El riesgo de crédito se refiere al riesgo de que una contraparte incumpla sus obligaciones contractuales que resulten en una pérdida financiera para Fibra Inn. Prácticamente todos los ingresos de Fibra Inn se derivan de los ingresos por hospedaje. Como resultado de ello, su rendimiento depende de su capacidad para cobrar los servicios hoteleros a huéspedes y la capacidad de los huéspedes para hacer los pagos. Los ingresos y los fondos disponibles para su distribución se verían negativamente afectados si un número significativo de los huéspedes no realiza los pagos de hospedaje a su vencimiento o si cerrara sus negocios o se declarara en quiebra.

La administración de Fibra Inn limita su exposición al riesgo de crédito de efectivo y equivalentes, invirtiendo solamente en instrumentos líquidos de bajo riesgo, principalmente bonos gubernamentales. Por lo tanto, la administración no espera que ninguna de sus contrapartes deje de cumplir con sus obligaciones.

A continuación, se muestra la exposición máxima al riesgo de crédito para cuentas por cobrar a clientes al 31 de diciembre de 2022 y 2021, por tipo de cliente:

| Ps. millones           | 2022     | 2021     |
|------------------------|----------|----------|
|                        | Ps. 13.6 | Ps. 14.3 |
| Clientes empresariales | 4.3      | 3.2      |
| Tarjetas de crédito    | 18.7     | 19.4     |
| Agencias de viajes     | 0.6      | 0.4      |
| Líneas aéreas          | 37.2     | 37.2     |

A continuación, se presenta un desglose de las cuentas por cobrar a clientes, mostrando aquellos saldos vencidos, pero no deteriorados según su antigüedad a la fecha de reporte:

|              | Bruto<br>2022 | Deterioro<br>2022 | Bruto<br>2021 | Deterioro<br>2021 |
|--------------|---------------|-------------------|---------------|-------------------|
| Al corriente | 25.2          | (0.7)             | 6.7           | (0.7)             |

|                           |      |              |      |        |
|---------------------------|------|--------------|------|--------|
| Vencido de 0 a 30 días    | 5.2  | (0.5)        | 7.2  | (0.7)  |
| Vencido de 31 a 120 días  | 3.3  | (0.7)        | 6.2  | (1.1)  |
| Vencido de 121 a 180 días | 0.4  | (0.3)        | 0.7  | (0.3)  |
| Vencido a más de 180 días | 3.1  | (2.7)        | 16.4 | (15.4) |
|                           | 37.2 | <u>(5.0)</u> | 37.2 | (18.1) |

La administración analiza internamente los saldos vencidos por bloques de 30 días cada uno hasta llegar a 180 días, para obtener una mejor visión del comportamiento de la cartera. La administración identifica que parte importante de la cartera vencida se paga con un atraso menor a dicho plazo y que aquellas cuentas que presenten vencimientos mayores a 180 días registran una recuperación marginal. Dado lo anterior se calcula una probabilidad de incumplimiento para cada estado o *bucket*. La probabilidad de transición de un *bucket* a otro se calcula como el promedio de las probabilidades de transición de los meses que tuvieron oportunidad de caer en ese escenario de acuerdo con cada *bucket*.

Fibra Inn considera que los saldos de cuentas por cobrar y otras cuentas por cobrar con los gestores hoteleros son considerados como operaciones de bajo riesgo liquidables mensualmente para la continuidad de la operación.

### **Administración de riesgo de liquidez**

El riesgo de liquidez representa el riesgo de que Fibra Inn se encuentre con dificultades para cumplir con sus obligaciones asociadas con pasivos financieros que se liquiden mediante la entrega de efectivo u otro activo financiero. La responsabilidad última de la administración del riesgo de liquidez se basa en Fibra Inn, quien ha establecido un marco apropiado para la administración del riesgo de liquidez para la administración del financiamiento a corto, mediano y largo plazo, y los requerimientos de administración de la liquidez.

Fibra Inn administra el riesgo de liquidez manteniendo reservas adecuadas, vigilando los flujos de efectivo proyectados y reales de los ingresos, y conciliando los perfiles de vencimiento de los activos y pasivos financieros. El departamento de tesorería monitorea los vencimientos de los pasivos para programar los pagos respectivos.

Para mantener una proporción adecuada de activos y pasivos, la Circular Única de Emisoras establece un límite máximo de 50% para la asunción de créditos a cargo del Fideicomiso DB/1616 y prevé un índice de servicio de la deuda igual o mayor al 1.0 veces.

La siguiente tabla detalla los vencimientos pendientes de Fibra Inn, en cuanto a sus pasivos financieros no derivados de acuerdo con los períodos de pago al 31 de diciembre de 2022:

| Ps. millones  | 1 año     | Mayor<br>a 1 año |
|---|-----------|------------------|
| Proveedores   | Ps. 188.0 | \$ -             |
| Acreedores diversos   | 5.7       | -                |
| Cuentas por pagar a partes relacionadas   | 105.0     | -                |
| Intereses por pagar   | 151.2     | -                |
| Compensación a ejecutivos basado en instrumentos de patrimonio liquidables en efectivo              | 9.8       | -                |
| Pasivo por arrendamiento  | 3.5       | 7.7              |
| Deuda bancaria  | 48.8      | 923.4            |
| Deuda financiera de certificados bursátiles y prima por emisión de certificados bursátiles de deuda | -         | 3,214.5          |
|   | Ps. 512.0 | Ps. 4,145.5      |

En la siguiente tabla se detalla el vencimiento contractual restante de los pasivos financieros con periodos de pagos establecidos. La tabla se ha elaborado a partir de los flujos de efectivo no descontados de los pasivos financieros con base en la fecha más próxima en la que Fibra Inn debe pagar. En la medida en que los flujos de intereses son de tipo fijo y

variable, el monto no descontado se deriva de las tasas de interés al final de la fecha del informe. El vencimiento contractual se basa en la fecha más próxima en la que se le puede requerir el pago a Fibra Inn.

| Ps. Millones   | Menos de<br>1 año | 2-3<br>años | 4-5<br>años | 6-7<br>años | 8-10<br>años |
|--|-------------------|-------------|-------------|-------------|--------------|
| 31 de diciembre de 2022  |                   |             |             |             |              |
| Deuda de certificados<br>bursátiles  | \$ -              | \$ -        | \$ -        | \$3,200.0   | \$ -         |
| Deuda bancaria   | 48.8              | 148.5       | 177.0       | 173.5       | 433.3        |
| Pasivo por arrendamiento   | 3.5               | 6.9         | 0.7         | -           | -            |
| Intereses nominales de<br>pasivos financieros medido<br>a costo amortizado | 436.3             | 849.5       | 802.6       | 288.3       | 35.7         |

### **Modificaciones a las IFRS no adoptadas-**

A la fecha de estos estados financieros consolidados, Fibra Inn no ha aplicado las siguientes nuevas y revisadas IFRS que han sido emitidas, pero con vigencia posterior al 31 de diciembre de 2023. Fibra Inn se encuentra en proceso de determinar los impactos que estas modificaciones pudieran tener en sus estados financieros consolidados.

|  |   |
|--|---|
| IFRS 17  | <i>Contratos de Seguro</i> <sup>(1)</sup>   |
| Modificaciones a la IAS 1 y a las<br>Declaraciones de práctica 2 | <i>Revelación de políticas contables</i> <sup>(1)</sup>   |
| Modificaciones a la IAS 8  | <i>Definición de las estimaciones contables</i> <sup>(1)</sup>  |
| Modificaciones a IFRS 16   | <i>Pasivo por arrendamiento en una venta con arrendamiento posterior</i><br><sup>(2)</sup>                        |
| Modificaciones a IAS 1   | <i>Clasificación de los pasivos como circulantes o no circulantes</i> <sup>(2)</sup>                              |
| Modificaciones a IAS 1   | <i>Clasificación de deuda con covenants</i> <sup>(2)</sup>  |
| Modificaciones a la IFRS 10 y IAS<br>28                          | <i>Venta o contribución de activos entre un inversionista y su asociada o<br/>negocio conjunto</i> <sup>(3)</sup> |

(2) *En vigor para los periodos anuales que comiencen a partir del 1 de enero de 2023*

(3) *En vigor para los periodos anuales que comiencen a partir del 1 de enero de 2024*

(4) *Fecha de entrada en vigor aún pendiente de definirse por el IASB*

Fibra Inn no espera que la adopción de las normas anteriores tenga un impacto material en los estados financieros consolidados, considerando que no son de aplicabilidad significativa.

## **6) PERSONAS RESPONSABLES**


## 6. Personas Responsables

### 6.1 La Administradora sobre el Reporte Anual 2023

De conformidad con lo previsto por las Disposiciones de Carácter General Aplicables a las Emisoras de Valores y a Otros Participantes del Mercado de Valores título cuarto, capítulo primero, artículo 33, fracción I, inciso b), apartado 1, numeral 1.4, sub numeral 1.4.2 actualmente vigente:

“Los suscritos manifestamos, bajo protesta de decir verdad que, en el ámbito de nuestras respectivas funciones, preparamos la información relativa a los ingresos, rendimientos, o cualesquiera otras cantidades provenientes de los bienes, derechos, o valores fideicomitidos contenidos en el presente Reporte Anual, la cual, a nuestro leal saber y entender, refleja razonablemente su situación. Asimismo, manifestamos que no tenemos conocimiento de información relevante que haya sido omitida o falseada en este Reporte Anual o que el mismo contenga información que pudiera inducir a error a los inversionistas”.

Administradora de Activos Fibra Inn, S.C.



Miguel Aliaga Gargollo  
Director General



Alejandro Javier Leal Islas Garza  
Director de Finanzas



Lizeth Mariel Pedraza Nava  
Directora Jurídica

La presente hoja de firmas corresponde al Reporte Anual 2023

## Personas responsables

El representante legal del fiduciario, al calce de la leyenda siguiente:


“El suscrito manifiesta bajo protesta de decir verdad, que su representada en su carácter de fiduciario, preparó la información financiera relativa al patrimonio del fideicomiso, así como la información relacionada con los valores emitidos y los contratos aplicables, contenida en el presente reporte anual, la cual, a su leal saber y entender, refleja razonablemente su situación y que se cercioró de que en el periodo reportado no existieran diferencias relevantes entre los ingresos del fideicomiso atribuibles a los bienes, derechos o valores fideicomitados y la información que recibió del administrador u operador relativa a los ingresos, rendimientos o cualesquiera otras cantidades provenientes de dichos bienes, derechos o valores. Asimismo, manifiesta que, no tiene conocimiento de información relevante que haya sido omitida o falseada en este reporte anual o que el mismo contenga información que pudiera inducir a error a los inversionistas.”

CIBanco S.A. Institución de Banca Múltiple,  
Reporte Anual al 31 de Diciembre de 2023 como Fiduciario del Fideicomiso DB/1616 FINN13




---

Alonso Rojas Dingler  
Delegado Fiduciario




---

Gerardo Andrés Sainz González  
Delegado Fiduciario



---

Marisol Barrios Retureta  
Directora de operaciones



---

María Leonor Cruz Quintana  
Subdirectora de Contabilidad

## **El Representante Común.**

El suscrito manifiesta bajo protesta de decir verdad, que su representada en su carácter de representante común, revisó la información financiera relativa al patrimonio del fideicomiso, así como la relacionada con los valores emitidos, los contratos aplicables y los ingresos, rendimientos o cualesquiera otras cantidades provenientes de los bienes, derechos o valores fideicomitidos, contenida en el presente reporte anual, la cual, a su leal saber y entender, refleja razonablemente su situación.

**Reporte Anual 2023  
Fideicomiso DB/1616  
FINN 13**



---

**Ernesto López Quezada**  
Apoderado  
**Masari, Casa de Bolsa, S.A.**




#### **6.4 La Administradora sobre la Información Financiera Anual**

De conformidad con lo previsto por las Disposiciones de Carácter General Aplicables a las Emisoras de Valores y a Otros Participantes del Mercado de Valores título cuarto, capítulo primero, artículo 33, fracción I, inciso a), apartado 3, actualmente vigente:

“Los suscritos manifiestan, bajo protesta de decir verdad que, en el ámbito de nuestras respectivas funciones, preparamos la información relativa a la emisora contenida en estados financieros anuales, la cual, a nuestro leal saber y entender, refleja razonablemente su situación. Asimismo, manifestamos que no tenemos conocimiento de información relevante que haya sido omitida o falseada en estos estados financieros o que los mismos contenga información que pudiera inducir a error a los inversionistas”.


Administradora de Activos Fibra Inn S.C.



Miguel Aliaga Gargollo  
Director General



Alejandro Javier Leal Isla Garza  
Director de Finanzas



Lizeth Mariel Pedraza Nava  
Directora Jurídica

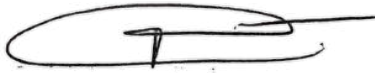
La presente hoja de firmas corresponde al Reporte Anual 2023

El suscriptor manifiesta protesta de decir verdad, que los estados financieros básicos consolidados que contiene el presente reporte anual por los ejercicios 2023, 2022 y 2021, fueron dictaminados con fecha 26 de abril de 2024, de conformidad con las Normas Internacionales de Auditoría.

Asimismo, manifiesta que ha leído el presente reporte anual y, con base en su lectura y dentro del alcance del trabajo de auditoría realizado, no tiene conocimiento de errores relevantes o inconsistencias en la información que se incluye y cuya fuente provenga de los estados financieros consolidados dictaminados señalados en el párrafo anterior, ni de información que haya sido omitida o falseada en este reporte anual, o que el mismo contenga información que pudiera inducir a error a los inversionistas.

No obstante, el suscrito no fue contratado, y no realizó procedimientos adicionales con el objeto de expresar su opinión respecto de la otra información contenida en el reporte anual que no provenga de los estados financieros consolidados por el dictaminados.

Atentamente,



C.P.C. Gabriel González Martínez

Representante Legal

Socio de Galaz, Yamazaki, Ruiz Urquiza, S. C.

Afiliada a una Firma Miembro de Deloitte Touche  
Tohmatsu Limited



C.P.C. Edgar Almaguer Martínez

Auditor Externo

Socio de Galaz, Yamazaki, Ruiz Urquiza, S. C.

Afiliada a una Firma Miembro de Deloitte Touche  
Tohmatsu Limited



## **7) ANEXOS**

### **7.1 Estados Financieros Dictaminados**

### **7.2 Información adicional.**

**7.2.1 Declaración del Auditor Externo, Artículos 37 de las Disposiciones de Carácter General Aplicables a las Entidades y Emisoras Supervisadas por al Comisión Nacional Bancaria y de Valores que Contrates Servicios de Auditoría Externa de Estados Financieros Básicos**

**7.2.2 Carta Consentimiento del Auditor Externo para incluir el informe de auditoría como Anexo en el Reporte Anual, según el Artículo 39 de la Circular Única de Auditores Externos de las Disposiciones de Carácter General Aplicables a las Entidades y Emisoras Supervisadas por al Comisión Nacional Bancaria y de Valores**

## DECLARACIÓN DEL AUDITOR EXTERNO INDEPENDIENTE CONFORME AL ARTÍCULO 37 DE LAS DISPOSICIONES

**Lorena Margarita Cárdenas Costas**  
**Presidente del Comité de Auditoría**  
**Fideicomiso Irrevocable No. DB/1616**

En los términos del artículo 37 de las Disposiciones de carácter general aplicables a las Entidades y Emisoras supervisadas por la Comisión Nacional Bancaria y de Valores (la "Comisión") que contraten servicios de auditoría externa de Estados Financieros Básicos (las "Disposiciones"), en mi carácter de auditor externo independiente de los estados financieros consolidados por el año que terminó el 31 de diciembre de 2023 de Fideicomiso Irrevocable No. DB/1616 (la "Emisora"), manifiesto lo siguiente:

- I. Declaro que cumplo con los requisitos señalados en los artículos 4 y 5 de las disposiciones, así como que soy contador público titulado (o licenciado en contaduría pública) con título expedido por la Secretaría de Educación Pública, con certificado emitido por el Instituto Mexicano de Contadores Públicos, A. C. número 15753 expedido el 1 de mayo de 2016 y refrendado el 1 de mayo de 2020. Asimismo, cuento con Número de Registro en la Administración General de Auditoría Fiscal Federal del SAT 18710 expedido el 19 de febrero de 2018. Por otra parte, Galaz, Yamazaki, Ruiz Urquiza, S. C. (el "Despacho") cuenta con número de registro 7433 en la AGAFF del SAT expedido el 30 de enero de 2003.
- II. Declaro que desde la fecha en que se prestan los servicios de auditoría externa, durante el desarrollo de la auditoría externa y hasta la emisión de nuestro Informe de Auditoría Externa de fecha 27 de marzo de 2024, así como de las fechas de los comunicados y opiniones requeridos conforme a lo señalado en el artículo 15 de las Disposiciones, cumplo con los requisitos a que se refieren los artículos 4 y 5 de las Disposiciones, así como que el Despacho se ajusta a lo previsto en los artículos 6, 9 y 10, en relación con el artículo 14 de las Disposiciones.
- III. Declaro que el Despacho cuenta con evidencia documental de la implementación del sistema de control de calidad a que se refiere el artículo 9 de las Disposiciones y participa en un programa de evaluación de calidad que se ajusta a los requisitos que se contemplan en el artículo 12 de las Disposiciones.

Informo que es mi primer año como auditor externo independiente y he realizado la auditoría de Estados Financieros Básicos Consolidados de Fideicomiso Irrevocable No. DB/1616 y que Galaz, Yamazaki, Ruiz Urquiza, S. C. ha prestado durante 5 años de servicios de auditoría externa a Fideicomiso Irrevocable No. DB/1616.

Mediante este documento, manifiesto mi consentimiento expreso para proporcionar a la Comisión Nacional Bancaria y de Valores la información que esa nos requiera a fin de verificar el cumplimiento de los requisitos mencionados.

Asimismo, el Despacho se obliga a conservar la información que ampare el cumplimiento de los requisitos mencionados en este manifiesto, físicamente o través de imágenes en formato digital, en medio ópticos o magnéticos, por un plazo mínimo de cinco años contados a partir de que se concluya la auditoría de Estados Financieros Consolidados de la Emisora al y por el año terminado el 31 de diciembre de 2023.

Atentamente,



C.P.C. Edgar Almaguer Martínez  
27 de marzo de 2024



## ***7.2 Información adicional.***

***7.2.2 Carta Consentimiento del Auditor Externo para incluir el informe de auditoría como Anexo en el Reporte Anual, según el Artículo 39 de la Circular Única de Auditores Externos de las Disposiciones de Carácter General Aplicables a las Entidades y Emisoras Supervisadas por al Comisión Nacional Bancaria y de Valores***

**Al Comité Técnico y a la Asamblea de Tenedores del Fideicomiso Irrevocable No. DB/1616 CIBANCO, S.A. Institución de Banca Múltiple, como causahabiente final y universal de Deutsche Bank México, S. A. Institución de Banca Múltiple, División Fiduciaria**


En los términos del Artículo 39 de las Disposiciones de carácter general aplicables a las Emisoras supervisadas por la Comisión Nacional Bancaria y de Valores que contraten servicios de auditoría externa de estados financieros básicos, publicadas en el Diario Oficial de la Federación ("DOF") del 26 de abril de 2018 y sus modificaciones posteriores (las "Disposiciones") y del Artículo 84 Bis de las Disposiciones de carácter general aplicables a las emisoras de valores y otros participantes del mercado de valores publicadas en el DOF del 19 de marzo de 2003 y sus modificaciones posteriores (la "Circular Única de Emisoras"), en nuestro carácter de auditores externos independientes de los estados financieros básicos consolidados por los años que terminaron el 31 de diciembre de 2023, 2022 y 2021 de Fideicomiso Irrevocable No. DB/1616 (CIBANCO, S.A. Institución de Banca Múltiple, S. A. B. de C. V.), manifestamos lo siguiente:

- I. Que expresamos nuestro consentimiento para que la Emisora incluya en el reporte anual, el Informe de Auditoría Externa que al efecto emitimos.
- II. Lo anterior en el entendido de que previamente nos cercioramos que la información contenida en los Estados Financieros Básicos Consolidados incluidos en el reporte anual, así como cualquier otra información financiera comprendida en dichos documentos cuya fuente provenga de los mencionados Estados Financieros Básicos Consolidados o del Informe de Auditoría que presentamos coincide con la auditada, con el fin de que dicha información sea hecha del conocimiento público.

Atentamente,

Galaz, Yamazaki, Ruiz Urquiza, S.C.

Afiliada a una Firma Miembro de Deloitte Touche Tohmatsu Limited



C.P.C. Gabriel González Martínez  
Apoderado (Representante Legal)  
Monterrey, Nuevo León, México  
26 de abril de 2024



C.P.C. Edgar Almaguer Martínez  
Auditor externo  
Monterrey, Nuevo León, México  
26 de abril de 2024

\* \* \* \* \*



**Fideicomiso Irrevocable DB/1616  
(CIBANCO, S. A. Institución de Banca  
Múltiple, como causahabiente final y  
universal de Deutsche Bank México,  
S.A. Institución de Banca Múltiple,  
División Fiduciaria) y Subsidiarias**

Estados Financieros Consolidados  
al y por los años terminados el 31 de  
diciembre de 2023 y 2022 e  
Informe de los Auditores  
Independientes del 27 de marzo de 2024



**Fideicomiso Irrevocable DB/1616 (CIBANCO, S.A. Institución de Banca Múltiple, como causahabiente final y universal de Deutsche Bank México, S. A. Institución de Banca Múltiple, División Fiduciaria) y Subsidiarias**

# **Informe de los auditores independientes y estados financieros consolidados al y por los años terminados el 31 de diciembre de 2023 y 2022**

| <b>Contenido</b>  | <b>Página</b> |
|---|---------------|
| Informe de los auditores independientes                                 | 1             |
| Estados consolidados de situación financiera                            | 5             |
| Estados consolidados de resultados                                      | 6             |
| Estados consolidados de resultado integral                              | 7             |
| Estados consolidados de cambios en el patrimonio de los fideicomitentes | 8             |
| Estados consolidados de flujos de efectivo                              | 9             |
| Notas a los estados financieros consolidados                            | 10            |





## **Informe de los auditores independientes al Comité Técnico y a la Asamblea de Tenedores del Fideicomiso Irrevocable DB/1616 del cual es fiduciaria CIBANCO, S.A., Institución de Banca Múltiple, (como causahabiente final y universal de Deutsche Bank México, S. A., Institución de Banca Múltiple, División Fiduciaria)**

### ***Opinión***

Hemos auditado los estados financieros consolidados del Fideicomiso Irrevocable DB/1616 del cual es fiduciaria CIBANCO, S.A., Institución de Banca Múltiple, (como causahabiente final y universal de Deutsche Bank México, S. A. Institución de Banca Múltiple, División Fiduciaria) y Subsidiarias (en su conjunto "Fibra Inn" o el "Fideicomiso DB/1616"), que comprenden los estados consolidados de situación financiera al 31 de diciembre de 2023 y 2022, los estados consolidados de resultados, los estados consolidados de resultado integral, los estados consolidados de cambios en el patrimonio de los fideicomitentes y los estados consolidados de flujos de efectivo correspondientes a los años que terminaron en esas fechas, así como las notas a los estados financieros consolidados que incluyen información sobre las políticas contables materiales.

En nuestra opinión, los estados financieros consolidados adjuntos presentan razonablemente, en todos los aspectos importantes, la situación financiera consolidada de Fibra Inn al 31 de diciembre de 2023 y 2022, así como su desempeño financiero consolidado y los flujos de efectivo consolidados correspondientes a los años que terminaron esas fechas, de conformidad con las Normas Internacionales de Información Financiera (NIIF o "IFRS", por sus siglas en inglés) emitidas por el Consejo de Normas Internacionales de Contabilidad (IASB, por sus siglas en inglés).

### ***Fundamentos de la opinión***

Llevamos a cabo nuestras auditorías de conformidad con las Normas Internacionales de Auditoría (NIA). Nuestras responsabilidades bajo esas normas se explican más ampliamente en la sección de Responsabilidades del Auditor en relación con la auditoría de los estados financieros consolidados de nuestro informe. Somos independientes de Fibra Inn de conformidad con el Código de Ética para Profesionales de la Contabilidad del Consejo de Normas Internacionales de Ética para Contadores (Código de Ética del IESBA) y con el emitido por el Instituto Mexicano de Contadores Públicos ("Código de Ética del IMCP"), y hemos cumplido las demás responsabilidades de ética de conformidad con el Código de Ética del IESBA y con el Código de Ética del IMCP. Consideramos que la evidencia de auditoría que hemos obtenido proporciona una base suficiente y adecuada para nuestra opinión.



### ***Cuestiones clave de la auditoría***

Las cuestiones clave de auditoría son aquellas cuestiones que, según nuestro juicio profesional, han sido de la mayor significatividad en nuestra auditoría de los estados financieros consolidados del ejercicio 2023. Estas cuestiones han sido tratadas en el contexto de nuestra auditoría de los estados financieros consolidados en su conjunto y en la formación de nuestra opinión sobre estos, y no expresamos una opinión por separado sobre esas cuestiones.

### ***Estimación del valor razonable de propiedades***

Como se explica en la Nota 4b de los estados financieros consolidados adjuntos, para estimar el valor razonable de las propiedades, la administración de Fibra Inn con el apoyo de valuadores externos independientes elige la técnica de valuación que considera más apropiada dadas las circunstancias particulares de cada hotel. Para ello, la administración se basa en su mejor estimado sobre la capacidad de cada hotel para generar flujos de efectivo en el futuro, los cuales son descontados a una tasa apropiada de descuento, así como una tasa de capitalización para la estimación del valor terminal. De igual manera, la administración considera como parte de su estimación, las condiciones actuales del entorno en el que opera, principalmente en respuesta a los cambios experimentados por la pandemia ocasionada por el COVID 19 y la reactivación en el ambiente económico actual, así como la estimación del periodo durante el cual continuará generando beneficios económicos futuros. Derivado de lo anterior la prueba de la estimación del valor razonable de las propiedades fue significativa para nuestra auditoría, debido a que el proceso de valuación es complejo y la relevancia de las propiedades con relación al total de activos consolidados.

Nuestros procedimientos de auditoría incluyeron, entre otros, los siguientes:

Realizamos pruebas sobre el diseño y la implementación del control interno sobre el proceso de valuación para la preparación de los flujos de efectivo futuros y la estimación de valor razonable.

Como parte de los procedimientos sobre la estimación del valor razonable de las propiedades seleccionadas y en conjunto con nuestros especialistas en valuación, realizamos una evaluación de los diferentes insumos y premisas relevantes, los cuales incorporan consideraciones ocasionados por el ambiente económico actual y sus impactos en la industria donde opera, incluyendo los flujos de efectivo proyectados, que consideran entre otros: tarifas promedio, ingresos promedio por habitaciones disponibles, porcentajes de ocupación promedio y los ingresos netos de operación ("NOI"). Además, como parte de nuestros procedimientos sustantivos, calculamos de manera independiente un rango de tasas de descuento y la tasa de capitalización, para reprocesar el cálculo del valor razonable preparado por la administración y contrastar los resultados aplicables a cada propiedad seleccionada.

En adición a los procedimientos anteriores, revisamos la coherencia matemática, integridad y exactitud de las valuaciones y validamos las competencias técnicas del perito independiente que apoya a la administración.

Los resultados de nuestros procedimientos de auditoría fueron satisfactorios.

### ***Cumplimiento fiscal para mantener el estatus como FIBRA ("Fideicomiso de Inversiones en Bienes Raíces") de acuerdo con la Ley del Impuesto Sobre la Renta ("LISR")***

Como se menciona en las Notas 1 y 15 de los estados financieros consolidados adjuntos, para mantener el estado como FIBRA, los artículos 187 y 188 de la LISR establecen que el Fideicomiso DB/1616 debe distribuir anualmente al menos el 95% de su resultado fiscal neto a los titulares de sus Certificados Bursátiles Fiduciarios Inmobiliarios ("CBFIs"), en adición a otros requisitos. Un cambio en el estado como FIBRA con base en la ley de la LISR, puede tener un efecto material sobre los estados financieros consolidados, en consecuencia, la prueba de cumplimiento con dichos artículos fue significativa para nuestra auditoría debido a que es uno de los fundamentos principales del supuesto de negocio en marcha de Fibra Inn. Como resultado de lo anterior, nuestros procedimientos de auditoría incluyeron el involucramiento de expertos fiscalistas, para evaluar el cumplimiento de los principales requerimientos de los artículos de la legislación vigente al 31 de diciembre de 2023.

Los resultados de nuestros procedimientos de auditoría fueron satisfactorios.



### ***Información adicional distinta de los estados financieros consolidados y del informe del auditor***

La administración de Fibra Inn es responsable de la información adicional presentada. La información adicional comprende; i) el Informe Anual, ii) la información que será incorporada en el Reporte Anual que Fibra Inn está obligada a preparar conforme al Artículo 33 Fracción I, inciso b) numeral 1.2 del Título Cuarto, Capítulo Primero de las Disposiciones de Carácter General Aplicables a las Emisoras y a otros Participantes del Mercado de Valores en México y al Instructivo que acompaña esas disposiciones ("las Disposiciones"), el informe y la información que será incorporada en el Reporte Anual se espera que esté disponible para nuestra lectura después de la fecha de este informe de auditoría; y iii) otra información adicional, la cual son medidas que no es requerida por las NIIF, y ha sido incorporada con el propósito de proporcionar una explicación adicional a sus inversionistas y principales lectores de sus estados financieros consolidados para evaluar el desempeño operativo como el flujos de operación ("funds from operations" o "FFO", por sus siglas en ingles) y otros indicadores sobre la capacidad para satisfacer obligaciones como el índice de servicio de deuda, esta información está presentada en la Nota 1.

Nuestra opinión de los estados financieros consolidados no cubrirá la información adicional mencionada y anteriormente nosotros no expresaremos ningún nivel de aseguramiento sobre ella.

En relación con nuestra auditoría de los estados financieros consolidados, nuestra responsabilidad será leer la información adicional, cuando esté disponible, y cuando lo hagamos, considerar si la información adicional ahí contenida es inconsistente en forma material con los estados financieros consolidados o nuestro conocimiento obtenido durante la auditoría, o que parezca contener un error material. Cuando leamos el Reporte Anual emitiremos la leyenda sobre la lectura del informe anual, requerida en el Artículo 33 Fracción I, inciso b) numeral 1.2 de las Disposiciones. También, y en relación con nuestra auditoría de los estados financieros consolidados, nuestra responsabilidad es leer y recalcular la información adicional, la cual en este caso es el informe anual y otra información adicional y al hacerlo considerar si la otra información ahí contenida es inconsistente en forma material con los estados financieros consolidados o con nuestro conocimiento obtenido durante la auditoría, o que parezca contener un error material. Si, con base en el trabajo que hemos realizado, concluimos que hay un error material en la información adicional, tendríamos que reportar este hecho; a la fecha del presente informe, no tenemos algo que reportar a este respecto.

### ***Responsabilidades de la administración y de los responsables del gobierno del Fideicomiso en relación con los estados financieros consolidados***

La administración es responsable de la preparación y presentación razonable de los estados financieros consolidados adjuntos de conformidad con las NIIF, y del control interno que la administración considere necesario para permitir la preparación de estados financieros consolidados libres de error material, debido a fraude o error.

En la preparación de los estados financieros consolidados, la administración es responsable de la evaluación de la capacidad de Fibra Inn de continuar como empresa en funcionamiento, revelando, según corresponda, las cuestiones relacionadas con Fibra Inn en funcionamiento y utilizando el principio contable de empresa en funcionamiento, excepto si la administración tiene intención de liquidar Fibra Inn o detener sus operaciones, o bien no exista otra alternativa realista.

Los responsables del gobierno de Fibra Inn son responsables de la supervisión del proceso de información financiera consolidada del Fideicomiso DB/1616.

### ***Responsabilidades del auditor en relación con la auditoría de los estados financieros consolidados***

Nuestros objetivos son obtener una seguridad razonable de que los estados financieros consolidados en su conjunto están libres de errores materiales, debido a fraude o error, y emitir un informe de auditoría que contiene nuestra opinión. Seguridad razonable es un alto nivel de seguridad, pero no garantiza que una auditoría realizada de conformidad con las NIA siempre detecte un error material cuando existe. Los errores pueden deberse a fraude o error y se consideran materiales si, individualmente o de forma agregada, puede preverse razonablemente que influyen en las decisiones económicas que los usuarios toman basándose de los estados financieros consolidados.



Como parte de una auditoría ejecutada de conformidad con las NIA, ejercemos nuestro juicio profesional y mantenemos una actitud de escepticismo profesional durante toda la auditoría. Nosotros también:

- a) Identificamos y evaluamos los riesgos de error material de los estados financieros consolidados, debido a fraude o error, diseñamos y aplicamos procedimientos de auditoría para responder a dichos riesgos, y obtuvimos evidencia de auditoría que es suficiente y apropiada para proporcionar las bases para nuestra opinión. El riesgo de no detectar un error material debido a fraude es más elevado que en el caso de una incorrección material debido a un error, ya que el fraude puede implicar colusión, falsificación, omisiones deliberadas, manifestaciones intencionalmente erróneas, o la anulación del control interno.
- b) Obtenemos un entendimiento del control interno relevante para la auditoría con el fin de diseñar procedimientos de auditoría que sean adecuados en función de las circunstancias y no con el fin de expresar una opinión sobre la efectividad del control interno de Fibra Inn.
- c) Evaluamos lo adecuado de las políticas contables aplicadas y de la razonabilidad de las estimaciones contables y la correspondiente información revelada por la Administración.
- d) Concluimos sobre lo adecuado de la utilización por la Administración, de la norma contable de negocio en marcha y, basándose en la evidencia de auditoría obtenida, concluimos sobre si existe o no una incertidumbre material relacionada con hechos o condiciones que pueden generar dudas significativas sobre la capacidad de Fibra Inn para continuar como negocio en marcha. Si concluimos que existe una incertidumbre material, se requiere que llamemos la atención en nuestro informe de auditoría sobre la correspondiente información revelada en los estados financieros consolidados o, si dichas revelaciones no son adecuadas, que expresemos una opinión modificada. Nuestras conclusiones se basan en la evidencia de auditoría obtenida hasta la fecha de nuestro informe de auditoría. Sin embargo, hechos o condiciones futuros pueden ser causa de que Fibra Inn deje de ser un negocio en marcha.
- e) Evaluamos la presentación global, la estructura y el contenido de los estados financieros consolidados, incluida la información revelada, y si los estados financieros consolidados representan las transacciones y eventos relevantes de un modo que logra la presentación razonable.
- f) Obtenemos evidencia de auditoría suficiente y adecuada en relación con la información financiera de las entidades o actividades empresariales de Fibra Inn para expresar una opinión sobre los estados financieros consolidados. Somos responsables de la dirección, supervisión y realización de la auditoría de Fibra Inn. Somos los únicos responsables de nuestra opinión sobre la auditoría.


Comunicamos a los responsables del gobierno de Fibra Inn en relación con, entre otras cuestiones, el alcance y el momento de la realización de la auditoría planificados y los hallazgos significativos de la auditoría, así como cualquier deficiencia significativa en el control interno que identificamos en el transcurso de la auditoría.

También proporcionamos a los responsables del gobierno de Fibra Inn una declaración de que hemos cumplido con los requerimientos de ética aplicables en relación con la independencia y comunicado con ellos acerca de todas las relaciones y demás cuestiones de las que se puede esperar razonablemente que pueden afectar nuestra independencia, y en su caso, las correspondientes salvaguardas.

Entre las cuestiones que han sido objeto de comunicaciones con los responsables del gobierno de Fibra Inn, determinamos que han sido de la mayor significatividad en la auditoría de los estados financieros consolidados del periodo actual y que son en consecuencia, las cuestiones clave de auditoría. Describimos esas cuestiones en este informe de auditoría, salvo que las disposiciones legales o reglamentarias prohíban revelar públicamente la cuestión o, en circunstancias extremadamente poco frecuentes determinemos que una cuestión no se debería comunicar en nuestro informe porque cabe razonablemente esperar que las consecuencias adversas de hacerlo superarían los beneficios de interés público de la misma.

Galaz, Yamazaki, Ruiz Urquiza, S. C.

Afiliada a una Firma Miembro de Deloitte Touche Tohmatsu Limited



C. P. C. Edgar Almaguer Martínez

27 de marzo de 2024



**Fideicomiso Irrevocable DB/1616 (CIBANCO, S.A., Institución de Banca Múltiple, como causahabiente final y universal de Deutsche Bank México, S.A. Institución de Banca Múltiple, División Fiduciaria) y Subsidiarias**

**Estados consolidados de situación financiera**

Al 31 de diciembre de 2023 y 2022

(Miles de pesos mexicanos)

| Activo  | Notas   | 2023                | 2022                |
|---|---------|---------------------|---------------------|
| <b>Activo</b>   |         |                     |                     |
| Activo circulante:  |         |                     |                     |
| Efectivo, equivalentes de efectivo y efectivo restringido             | 6       | \$ 1,922,593        | \$ 613,927          |
| Clientes y otras cuentas por cobrar, neto                             | 7       | 65,233              | 58,412              |
| Pagos anticipados   |         | 17,870              | 21,223              |
| Activos mantenidos para la venta                                      | 9       | 24,886              | 28,946              |
| Impuesto al valor agregado por recuperar                              |         | 133,508             | 141,717             |
| Impuestos por recuperar y otros                                       |         | 27,858              | 20,333              |
| Total del activo circulante   |         | <u>2,191,948</u>    | <u>884,558</u>      |
| Propiedades, mobiliario y equipo, neto                                | 8       | 11,176,489          | 11,294,438          |
| Activos por derecho de uso, neto                                      | 10      | 9,614               | 9,730               |
| Otras cuentas por cobrar  | 7       | 13,091              | 25,498              |
| Instrumentos financieros derivados                                    | 17      | 65,769              | 83,841              |
| Efectivo restringido  | 6       | 83,406              | 145,334             |
| Activos intangibles, neto y depósitos en garantía                     | 12      | 38,482              | 49,706              |
| Total del activo  |         | <u>\$13,578,799</u> | <u>\$12,493,105</u> |
| <b>Pasivos y patrimonio de los fideicomitentes</b>                    |         |                     |                     |
| Pasivo circulante:  |         |                     |                     |
| Proveedores   |         | \$ 219,349          | \$ 187,997          |
| Partes relacionadas   | 13      | 105,404             | 105,016             |
| Porción circulante de la deuda bancaria                               | 18      | 40,618              | 48,805              |
| Acreedores diversos   |         | 5,729               | 5,675               |
| Impuestos por pagar   |         | 23,906              | 26,508              |
| Intereses por pagar   | 18      | 149,905             | 151,235             |
| Pasivo por arrendamiento  | 10      | 4,413               | 3,520               |
| Compensación a ejecutivos   | 16      | 9,496               | 9,759               |
| Anticipo de clientes  |         | 5,016               | 3,463               |
| Total del pasivo circulante   |         | <u>563,836</u>      | <u>541,978</u>      |
| Deuda financiera por certificados bursátiles                          | 18      | 3,181,625           | 3,177,132           |
| Deuda bancaria  | 18      | 710,330             | 923,361             |
| Prima por emisión de certificados bursátiles de deuda                 | 18      | 30,525              | 37,376              |
| Beneficios a los empleados  | 16      | 794                 | 645                 |
| Impuesto a la utilidad diferido                                       | 15      | 7,286               | 3,439               |
| Pasivo por arrendamiento  | 10      | 6,578               | 7,653               |
| Fianza de adecuaciones por arrendamiento                              |         | 2,500               | 2,900               |
| Instrumentos financieros derivados                                    | 17      | 31                  | 378                 |
| Total del pasivo  |         | <u>4,503,505</u>    | <u>4,694,862</u>    |
| Patrimonio de los fideicomitentes:                                    |         |                     |                     |
| Patrimonio  | 14      | 7,340,875           | 5,909,890           |
| Reserva por pagos basados en instrumentos de patrimonio               | 14 y 16 | 27,412              | 25,652              |
| Reserva para recompra de CBFIs  | 14      | 204,142             | 250,000             |
| Superávit por revaluación de propiedades                              | 8 y 14  | 3,679,442           | 3,477,329           |
| Reserva por efecto de valuación de instrumentos financieros derivados | 17      | 29,855              | 39,406              |
| Resultados acumulados   |         | (3,390,418)         | (3,153,769)         |
| Total de la participación controladora                                |         | <u>7,891,308</u>    | <u>6,548,508</u>    |
| Participación no controladora   | 14      | 1,183,986           | 1,249,735           |
| Total del patrimonio de los fideicomitentes                           |         | <u>9,075,294</u>    | <u>7,798,243</u>    |
| Total del pasivo y patrimonio de los fideicomitentes                  |         | <u>\$13,578,799</u> | <u>\$12,493,105</u> |

Las notas adjuntas son parte de los estados financieros consolidados.



**Fideicomiso Irrevocable DB/1616 (CIBANCO, S.A., Institución de Banca Múltiple, como causahabiente final y universal de Deutsche Bank México, S.A. Institución de Banca Múltiple, División Fiduciaria) y Subsidiarias**

## Estados consolidados de resultados

Por los años terminados al 31 de diciembre de 2023 y 2022  
(Miles de pesos mexicanos, excepto por la pérdida por CBFi)

|  | Notas    | 2023                | 2022                |
|--|----------|---------------------|---------------------|
| Ingresos por:  |          |                     |                     |
| Hospedaje  | 21       | \$ 2,146,443        | \$ 1,838,776        |
| Arrendamiento de inmuebles                                     | 10 y 21  | 79,090              | 73,923              |
| Total de ingresos  |          | <u>2,225,533</u>    | <u>1,912,699</u>    |
| Costos y gastos por servicios hoteleros:                       |          |                     |                     |
| Habitaciones   |          | 612,235             | 513,252             |
| Administración   |          | 373,281             | 335,798             |
| Publicidad y promoción   |          | 82,377              | 76,061              |
| Energéticos  |          | 140,024             | 127,883             |
| Mantenimiento preventivo                                       |          | 96,409              | 77,602              |
| Deterioro (beneficio) de activos financieros                   | 7        | 6,447               | (6,719)             |
| Regalías   |          | 161,295             | 137,342             |
| Total de costos y gastos por servicios hoteleros               |          | <u>1,472,068</u>    | <u>1,261,219</u>    |
| Utilidad bruta   |          | <u>753,465</u>      | <u>651,480</u>      |
| Otros costos y gastos:   |          |                     |                     |
| Prediales  |          | 17,005              | 14,520              |
| Seguros  |          | 10,633              | 8,730               |
| Gastos corporativos de administración                          |          | 208,552             | 135,894             |
| Depreciación y amortización                                    | 8,10,12  | 431,750             | 404,738             |
| (Utilidad) pérdida contable por bajas de activos               | 8,9,11   | (1,094)             | 44,466              |
| Deterioro (beneficio) de propiedades, neto                     | 8 y 9    | 19,224              | (172,641)           |
| Mantenimientos mayores no capitalizables                       |          | 14,584              | 14,774              |
| Compensación a ejecutivos basada en instrumentos de patrimonio | 16       | 40,997              | 13,204              |
| Costos de adquisición de negocios y gastos de organización     |          | 10,560              | 16,946              |
| Otros ingresos, neto   |          | (8,873)             | (5,528)             |
| Total de otros costos y gastos                                 |          | <u>743,338</u>      | <u>475,103</u>      |
| Utilidad de operación  |          | <u>10,127</u>       | <u>176,377</u>      |
| Gastos por intereses   | 10,13,18 | 411,340             | 401,491             |
| Intereses ganados  | 17       | (136,418)           | (24,322)            |
| Ganancia cambiaria, neta                                       |          | (29,050)            | (18,239)            |
| Total de gastos financieros, neto                              |          | <u>245,872</u>      | <u>358,930</u>      |
| Pérdida antes de impuestos a la utilidad                       |          | <u>(235,745)</u>    | <u>(182,553)</u>    |
| Impuestos a la utilidad  | 15       | 5,802               | 2,914               |
| Pérdida neta consolidada                                       |          | <u>\$ (241,547)</u> | <u>\$ (185,467)</u> |
| Participación no controladora                                  |          | (4,898)             | (38,278)            |
| Participación controladora                                     |          | (236,649)           | (147,189)           |
| Pérdida básica por CBFi*                                       | 19       | (0.37)              | (0.29)              |
| Pérdida diluida por CBFi*                                      | 19       | (0.37)              | (0.29)              |
| Promedio ponderado básico de CBFIs en circulación              | 19       | <u>639,183,137</u>  | <u>503,242,549</u>  |
| Promedio ponderado diluido de CBFIs en circulación             | 19       | <u>643,887,067</u>  | <u>503,242,549</u>  |

\* Certificado Bursátil Fiduciario Inmobiliario



Las notas adjuntas son parte de los estados financieros consolidados.

**Fideicomiso Irrevocable DB/1616 (CIBANCO, S.A., Institución de Banca Múltiple, como causahabiente final y universal de Deutsche Bank México, S.A. Institución de Banca Múltiple, División Fiduciaria) y Subsidiarias**

**Estados consolidados de resultado integral**

Por los años terminados al 31 de diciembre de 2023 y 2022

(Miles de pesos mexicanos)

|   | Nota | 2023                | 2022              |
|---|------|---------------------|-------------------|
| Pérdida neta consolidada  |      | \$ (241,547)        | \$ (185,467)      |
| Partidas de resultado integral:                                       |      |                     |                   |
| Superávit por revaluación de propiedades                              | 8    | 149,569             | 526,266           |
| Reserva por efecto de valuación de instrumentos financieros derivados | 17   | <u>(19,102)</u>     | <u>58,188</u>     |
| Total de resultado integral   |      | <u>\$ (111,080)</u> | <u>\$ 398,987</u> |
| (Pérdida) utilidad integral atribuible a:                             |      |                     |                   |
| Participación controladora  |      | <u>(44,087)</u>     | <u>352,070</u>    |
| Participación no controladora   |      | <u>\$ (66,993)</u>  | <u>\$ 46,917</u>  |

Las notas adjuntas son parte de los estados financieros consolidados.



**Fideicomiso Irrevocable DB/1616 (CIBANCO, S.A. Institución de Banca Múltiple, como causahabiente final y universal de Deutsche Bank México, S.A. Institución de Banca Múltiple, División Fiduciaria) y Subsidiarias**

**Estados consolidados de cambios en el patrimonio de los fideicomitentes**

Por los años terminados al 31 de diciembre de 2023 y 2022

(Miles de pesos mexicanos)

|  | Patrimonio         | Reserva por pagos con instrumentos de patrimonio | Reserva para recompra de CBFIs | Superávit por revaluación de propiedades | Reserva por efecto de valuación de instrumentos financieros derivados | Resultados acumulados | Total de participación controladora | Participación no controladora | Total del patrimonio de los fideicomitentes |
|--|--------------------|--|--------------------------------|--|---|-----------------------|-------------------------------------|-------------------------------|---|
| Saldos al 31 de diciembre de 2021                                | \$5,932,847        | \$ 11,069  | \$250,000                      | \$3,007,164                              | \$ 10,312   | \$(3,006,580)         | \$6,204,812                         | \$ 1,202,818                  | \$ 7,407,630                                |
| Reembolso a tenedores de CBFIs                                   | (21,578)           | -  | -                              | -  | -   | -                     | (21,578)                            | -                             | (21,578)                                    |
| Cancelación de fondo de recompra                                 | -                  | -  | (250,000)                      | -  | -   | 250,000               | -                                   | -                             | -   |
| Reserva para la recompra de CBFIs                                | -                  | -  | 250,000                        | -  | -   | (250,000)             | -                                   | -                             | -   |
| Pago basado en acciones liquidable en instrumentos de patrimonio | (1,379)            | 14,583   | -                              | -  | -   | -                     | 13,204                              | -                             | 13,204                                      |
| Resultado integral   | -                  | -  | -                              | 470,165                                  | 29,094  | (147,189)             | 352,070                             | 46,917                        | 398,987                                     |
| Saldos al 31 de diciembre de 2022                                | 5,909,890          | 25,652   | 250,000                        | 3,477,329                                | 39,406  | (3,153,769)           | 6,548,508                           | 1,249,735                     | 7,798,243                                   |
| Reembolso a tenedores de CBFIs                                   | (84,953)           | -  | -                              | -  | -   | -                     | (84,953)                            | -                             | (84,953)                                    |
| Aportaciones de socios   | 1,501,283          | -  | -                              | -  | -   | -                     | 1,501,283                           | 1,244                         | 1,502,527                                   |
| Cancelación de fondo de recompra                                 | -                  | -  | (250,000)                      | -  | -   | 250,000               | -                                   | -                             | -   |
| Reserva para la recompra de CBFIs                                | -                  | -  | 250,000                        | -  | -   | (250,000)             | -                                   | -                             | -   |
| Recompra CBFIs por medio de la reserva                           | -                  | -  | (45,858)                       | -  | -   | -                     | (45,858)                            | -                             | (45,858)                                    |
| Pago basado en acciones liquidable en instrumentos de patrimonio | 14,655             | 1,760  | -                              | -  | -   | -                     | 16,415                              | -                             | 16,415                                      |
| Resultado integral   | -                  | -  | -                              | 202,113                                  | (9,551)   | (236,649)             | (44,087)                            | (66,993)                      | (111,080)                                   |
| Saldos al 31 de diciembre de 2023                                | <u>\$7,340,875</u> | <u>\$ 27,412</u>                                 | <u>\$204,142</u>               | <u>\$3,679,442</u>                       | <u>\$ 29,855</u>  | <u>\$(3,390,418)</u>  | <u>\$7,891,308</u>                  | <u>\$ 1,183,986</u>           | <u>\$ 9,075,294</u>                         |

Las notas adjuntas son parte de los estados financieros consolidados.





**Fideicomiso Irrevocable DB/1616 (CIBANCO, S.A., Institución de Banca Múltiple, como causahabiente final y universal de Deutsche Bank México, S.A. Institución de Banca Múltiple, División Fiduciaria) y Subsidiarias**

**Estados consolidados de flujos de efectivo**

Por los años terminados al 31 de diciembre de 2023 y 2022

(Miles de pesos mexicanos)

|   | 2023                | 2022              |
|---|---------------------|-------------------|
| Actividades de operación:   |                     |                   |
| Pérdida antes de impuestos a la utilidad                                    | \$ (235,745)        | \$ (182,553)      |
| Ajustes por:  |                     |                   |
| Depreciación y amortización   | 431,750             | 404,738           |
| (Utilidad) pérdida contable por bajas de activos                            | (1,094)             | 44,466            |
| Deterioro (beneficio) de propiedades, neto                                  | 19,224              | (172,641)         |
| Estimación de deterioro (beneficio) de activos financieros                  | 6,447               | (6,719)           |
| Amortización y cancelación de costos de obtención y emisión de deuda        | 7,384               | 7,080             |
| Intereses de deuda  | 403,960             | 395,323           |
| Intereses ganados   | (136,418)           | (24,322)          |
| Porción inefectiva de instrumentos financieros derivados                    | (2)                 | (456)             |
| Fluctuación cambiaria no realizada  | (42,389)            | (19,894)          |
| Compensación a ejecutivos basada en instrumentos de patrimonio              | 40,997              | 13,204            |
| Actividades de operación  | <u>494,114</u>      | <u>458,226</u>    |
| Clientes y otras cuentas por cobrar   | (8,386)             | 33,382            |
| Partes relacionadas, neto   | (7,910)             | (4,476)           |
| Pagos anticipados   | 3,353               | (2,556)           |
| Impuestos por recuperar   | 8,209               | 23,121            |
| Proveedores y otras cuentas por pagar                                       | 10,835              | 29,695            |
| Impuestos por pagar   | (2,602)             | (1,291)           |
| Beneficios a empleados  | 149                 | 135               |
| Flujo neto de efectivo generado por actividades de operación                | <u>497,762</u>      | <u>536,236</u>    |
| Actividades de inversión:   |                     |                   |
| Adquisición de propiedades, mobiliario y equipo                             | (140,864)           | (40,360)          |
| Costos pagados por venta de propiedades                                     | -                   | (3,000)           |
| Ingresos por venta de propiedades, mobiliario y equipo                      | 3,691               | 127,820           |
| Adquisición de activos intangibles y depósitos en garantía                  | (880)               | (1,731)           |
| Intereses cobrados  | 136,418             | 24,322            |
| Flujo neto de efectivo (utilizado en) generado por actividades de inversión | <u>(1,635)</u>      | <u>107,051</u>    |
| Actividades de financiamiento:  |                     |                   |
| Recursos por adquisición de nueva deuda bancaria                            | -                   | 203,509           |
| Pagos de deuda bancaria   | (180,768)           | (14,185)          |
| Efectivo restringido  | 61,918              | (101,415)         |
| Liquidación de instrumentos financieros derivados                           | 29,377              | (634)             |
| Obtención de fondos mediante la emisión de CBFIs                            | 1,501,283           | -                 |
| Intereses pagados   | (433,888)           | (393,979)         |
| Pago de pasivos por arrendamientos  | (4,858)             | (4,300)           |
| Reembolsos pagados a tenedores de certificados                              | (84,953)            | (21,578)          |
| Aportaciones de socios  | 1,244               | -                 |
| Compensación a ejecutivos basada en instrumentos de patrimonio              | (30,958)            | (1,379)           |
| Recompra de CBFIs por medio de la reserva para fondo de recompra            | (45,858)            | -                 |
| Flujo neto generado por (utilizado en) actividades de financiamiento        | <u>812,539</u>      | <u>(333,961)</u>  |
| Efectivo y equivalentes de efectivo:  |                     |                   |
| Aumento neto de efectivo y equivalentes de efectivo                         | 1,308,666           | 309,326           |
| Efectivo y equivalentes de efectivo al inicio del año                       | 613,927             | 304,601           |
| Efectivo y equivalentes de efectivo al final del año                        | <u>\$ 1,922,593</u> | <u>\$ 613,927</u> |

Las notas adjuntas son parte de los estados financieros consolidados.



# **Fideicomiso Irrevocable DB/1616 (CIBANCO, S.A., Institución de Banca Múltiple, como causahabiente final y universal de Deutsche Bank México, S.A. Institución de Banca Múltiple, División Fiduciaria) y Subsidiarias**

## **Notas a los estados financieros consolidados**

**Al y por los años terminados el 31 de diciembre de 2023 y 2022**

**(Miles de pesos mexicanos y miles de dólares americanos, excepto en donde se indique de otra manera)**

### **1. Entidad informante y eventos relevantes del Fideicomiso-**

El Fideicomiso Irrevocable DB/1616 (CIBANCO, S.A. Institución de Banca Múltiple, como causahabiente final y universal de Deutsche Bank México, S. A. Institución de Banca Múltiple, División Fiduciaria) y Subsidiarias ("Fibra Inn" o el "Fideicomiso DB/1616") se estableció como un fideicomiso de inversión inmobiliario el 23 de octubre de 2012 por Asesor de Activos Prisma, S.A.P.I. de C.V., (el "Fideicomitente") y Deutsche Bank México, S. A., Institución de Banca Múltiple, División Fiduciaria (el "Fiduciario predecesor") y, a partir del 16 de octubre de 2020, CIBANCO, S.A. Institución de Banca Múltiple (el "Fiduciario"). El Fideicomiso DB/1616 inició sus operaciones el 12 de marzo del 2013 y se estableció principalmente para adquirir y poseer propiedades en bienes raíces con el fin de arrendar propiedades comerciales, destinadas a la operación hotelera y servicios relacionados.

Fibra Inn, como un Fideicomiso de Inversión en Bienes Raíces ("FIBRA"), califica para ser tratada como una entidad transparente en México de conformidad con la Ley del Impuesto Sobre la Renta ("LISR"). Por lo tanto, todos los ingresos de la conducción de las operaciones del Fideicomiso DB/1616 se atribuyen a los titulares de sus Certificados Bursátiles Fiduciarios Inmobiliarios ("CBFIs") y el Fideicomiso DB/1616 no está sujeto al pago del Impuesto Sobre la Renta ("ISR").

La entidad Administradora de Activos Fibra Inn, S.C. ("AAFI" o "Administrador del Fideicomiso") es subsidiaria y controlada por Fibra Inn, la cual otorga servicios de administración y funciones de apoyo necesarias para llevar a cabo los negocios del Fideicomiso DB/1616. Fibra Inn es operado a través de un Comité Técnico, el cual, es responsable de supervisar la implementación y desarrollo de la estrategia del Fideicomiso, aprobada por la Asamblea de Tenedores de CBFIs.

A partir de septiembre de 2018, se constituyeron los Fideicomisos CIBANCO, Sociedad Anónima, Institución de Banca Múltiple, Fideicomiso CIB/3058 ("Fideicomiso CIB/3058"), CIBANCO, Sociedad Anónima, Institución de Banca Múltiple, Fideicomiso CIB/3096 ("Fideicomiso CIB/3096") y CIBANCO, Sociedad Anónima Institución de Banca Múltiple, Fideicomiso CIB/3097 ("Fideicomiso CIB/3097"). Estos son vehículos de coinversión, cada uno respecto a un proyecto inmobiliario específico, en los cuales Fibra Inn mantiene un porcentaje de participación y el porcentaje restante lo mantienen otro u otros socios. Estos fideicomisos se constituyeron bajo un esquema de coinversión (modelo denominado "Fábrica de Hoteles") como vehículos especiales para realizar las actividades de desarrollo y adquisición de nuevos hoteles y, con base en el análisis de la administración, se concluyó que Fibra Inn ejerce control sobre los mismos, como se define en la Nota 2d.

El domicilio social del Fideicomiso DB/1616 se encuentra ubicado en la Av. Belisario Domínguez #2725 Pte., Colonia Obisado, en el municipio de Monterrey, estado de Nuevo León, C.P. 64060.

Para el desarrollo de su operación, Fibra Inn tiene celebrados diversos contratos de operación hotelera destacando los siguientes:

- I. Contratos prestación de servicios especializados de gestión hotelera, celebrado con Aimbridge Latam, S.A.P.I. de C.V. ("Aimbridge Latam") antes Gestor de Activos Prisma, S.A.P.I. de C.V., (para el hotel Holiday Inn Puebla – La Noria, Fibra Inn contrata los servicios de gestión hotelera con otro proveedor). Los servicios especializados de gestión hotelera son indispensables y de carácter permanente para los hoteles del portafolio. Estos contratos son celebrados por cada hotel de forma individual a partir de su inicio de operaciones y/o firma del contrato por una vigencia no mayor de 15 años, excepto los hoteles The Westin Monterrey Valle y JW Marriott Monterrey Valle, los cuales conservan vigencia no mayor de 10 años. Asimismo, dentro de la cláusula vigésima octava de los contratos de prestación de servicios especializados de gestión hotelera, se establece el pago adicional por concepto de servicios de contabilidad para hoteles del portafolio, los cuales se estarán realizando a favor por Aimbridge Latam o cualquiera de sus afiliadas, siendo Tactik CSC, S.A.P.I. de C.V.



- II. Contratos de arrendamiento de espacios distintos al hospedaje, celebrado con Operadora México, Servicios y Restaurantes, S.A.P.I. de C.V. (“Operadora México”), por cada uno de los hoteles. Los espacios otorgados por Fibra Inn en arrendamiento mediante este contrato son los que se utilizan por la arrendataria para brindar servicios diferentes al hospedaje. Estos contratos son celebrados por cada hotel en lo individual a partir de su inicio de operaciones por una vigencia no mayor de 20 años.
- III. Contrato de licencia de uso y goce de la marca celebrado con Asesor de Activos Prisma, S.A.P.I. de C.V. (parte relacionada) el 24 de octubre de 2018, respecto a la marca Casa Grande, pagadero al 1% sobre los ingresos generados por habitaciones y celebrado por una vigencia de 10 años.

En cumplimiento con lo dispuesto por los artículos 187 y 188 de la LISR, el Comité Técnico de Fibra Inn implementó lo siguiente:

- Los servicios de hospedaje de los hoteles son ingresados y facturados directamente por el Fideicomiso DB/1616, quien a su vez se encarga de pagar los gastos relativos al hospedaje.
- Para los servicios que no derivan del hospedaje, tanto para hoteles de servicio selecto y limitado, así como los de servicio completo y de estancia prolongada, que comprenden el uso de salas de juntas, servicios de *coffee break*, telefonía, lavandería, tintorería y *snack bars*, entre otros, Fibra Inn arrienda parte de los inmuebles a favor de Operadora México. Fibra Inn recibe un ingreso por concepto de arrendamiento compuesto por una renta mensual fija y por un componente de renta variable de los ingresos generados por la prestación de los servicios antes mencionados.

#### **Eventos relevantes del Fideicomiso-**

1. El 3 de febrero de 2023, Origin Patrimonial, S.A. de C.V. (“Origin”) adquirió la totalidad de derechos fideicomisarios del Fideicomiso de Fundadores de Fibra Inn, así como también sustituyó a los miembros en el Comité Técnico designados por el Fideicomiso de Fundadores, sustituyendo al presidente de dicho órgano, sustituyó a los miembros del Comité de Inversiones, designados por el Fideicomiso de Fundadores, y ratificó al presidente de este órgano, cargo que desempeña uno de los miembros independientes que lo conforman.

Dada la adquisición, se llevó a cabo la suscripción de un convenio de cesión de la totalidad de derechos fideicomisarios del Fideicomiso de Fundadores por parte de Víctor Zorrilla Vargas, Joel Zorrilla Vargas, Oscar Eduardo Calvillo Amaya, Robert Jaime Dotson Castrejón y Juan Carlos Hernáiz Vigil, como cedentes y Origin como cesionario.

2. Mediante Asamblea General Ordinaria de Tenedores, el 27 de abril de 2023, se aprobó la emisión de 260,000,000 de CBFIs por la cantidad equivalente de \$1,500,000, los cuales fueron suscritos de manera preferente por los Tenedores actuales consistente en dos rondas, en el entendido que: (i) los CBFIs que no sean adquiridos de manera preferente por los Tenedores actuales conforme al procedimiento que autorizó la Asamblea de Tenedores podrán ser adquiridos por potenciales inversionistas estratégicos y (ii) la adquisición de CBFIs que representen más del 10% de los CBFIs en circulación, requerirá la autorización del Comité Técnico, con excepción de aquellas adquisiciones que efectúen las Sociedades de Inversión Especializada en Fondos para el Retiro de manera independiente, conforme a lo establecido en la cláusula trigésima del Fideicomiso.
3. Adicionalmente, en la misma fecha, Fibra Inn aprobó la cancelación del fondo de recompra de CBFIs no ejercido y aprobado el 28 de abril de 2022, por la cantidad de \$250,000, y anunció la creación de un nuevo fondo de recompra de CBFIs propios del Fideicomiso DB/1616 hasta por un monto máximo de recursos de \$250,000 para el período de doce meses posteriores a partir del 30 de abril de 2023, siempre que no exceda el 5% del total de CBFIs del Fideicomiso DB/1616 en circulación y, que se encuentren aún en tesorería.
4. El 22 de junio de 2023, el Fideicomiso DB/1616 concluyó la Primera Ronda de la suscripción para los tenedores de los CBFIs, conforme a lo aprobado por la Asamblea de Tenedores el 27 de abril de 2023 y en la que se suscribieron un total de 143,428,370 CBFIs, equivalente a \$831,884, con un precio de suscripción de \$5.80 por CBFI.
5. El 27 de junio de 2023, el Fideicomiso DB/1616 concluyó la Segunda Ronda de suscripción exclusiva para los Tenedores, en la que se suscribieron un total de 116,571,630 CBFIs, equivalente al total disponible para dicha ronda, con un precio de suscripción de \$5.80 por CBFI. Para la asignación de CBFIs en la Segunda Ronda se aplicó una prorrata de 89.15% con motivo de la sobredemanda por parte de los Tenedores que participaron en dicha ronda.

El número total de CBFIs suscritos con motivo de la Primera y Segunda Ronda fue de 260,000,000, siendo este el número máximo de CBFIs disponibles a suscribir conforme a lo aprobado por la Asamblea de Tenedores del Fideicomiso el pasado 27 de abril del 2023.

Con la liquidación de los CBFIs suscritos de manera exclusiva por los Tenedores, el Fideicomiso recibió neto de comisiones y honorarios \$1,501,283 en recursos líquidos.



## 2. Autorización y bases de presentación-

### Autorización-

La emisión de estos estados financieros consolidados fue autorizada por Miguel Aliaga Gargollo, Director General y por Alejandro Leal-Isla Garza, Director de Finanzas de Fibra Inn, y aprobados por el Comité Técnico representado por Diego Andrés Cisneros como Presidente del mismo el 27 de marzo de 2024; y están sujetos a la aprobación de la Asamblea de Tenedores, la cual podrá modificar los estados financieros consolidados.

### Bases de presentación-

#### a) *Declaración de cumplimiento*

Los estados financieros consolidados al y por los años terminados al 31 de diciembre de 2023 y 2022 de Fibra Inn han sido preparados de acuerdo con las Normas Internacionales de Información Financiera (“NIIF” o “IFRS”, por sus siglas en inglés) emitidas por el Consejo de Normas Internacionales de Contabilidad (“IASB”, por sus siglas en inglés).

#### b) *Bases de medición*

Los estados financieros consolidados del Fideicomiso DB/1616 han sido preparados sobre la base de costo histórico, excepto por las siguientes partidas del estado consolidado de situación financiera que fueron medidos a valor razonable:

- a) pérdidas crediticias esperadas;
- b) instrumentos financieros derivados;
- c) las propiedades, mobiliario y equipo;
- d) los activos mantenidos para la venta cuando su valor razonable menos costos de disposición resulta menor a su valor en libros;
- e) el pasivo neto por beneficios definidos se reconoce como el valor presente de la obligación por beneficios definidos;

El costo histórico generalmente se basa en el valor razonable de la contraprestación otorgada a cambio de bienes y servicios.

El valor razonable se define como el precio que se recibiría por vender un activo o que se pagaría por transferir un pasivo en una transacción ordenada entre participantes en el mercado a la fecha de valuación, independientemente de si ese precio es observable o estimado utilizando directamente otra técnica de valuación. Al estimar el valor razonable de un activo o un pasivo, Fibra Inn tiene en cuenta las características del activo o pasivo, si los participantes del mercado tomarían esas características al momento de fijar el precio del activo o pasivo en la fecha de medición.

#### c) *Negocio en marcha*

Fibra Inn prepara y presenta sus estados financieros consolidados sobre la base de negocio en marcha, ya que la administración cuenta con una expectativa razonable de que Fibra Inn cuenta con los recursos adecuados para continuar operando en el futuro, de acuerdo con el análisis de riesgos financieros descrito en la Nota 17. La administración no identificó incertidumbres materiales o juicios significativos que pudieran impactar la continuidad del negocio en los doce meses próximos a partir de la emisión de estos estados financieros consolidados.



**d) Bases de consolidación**

**i. Subsidiarias**

Los estados financieros consolidados incluyen los de Fideicomiso DB/1616 y aquellos de las entidades en la que directa o indirectamente, está expuesta, o tiene derecho a rendimientos variables de su relación con la entidad, y está en posición de afectar dichos rendimientos a través de su poder sobre las actividades relevantes de la entidad. Los estados financieros de las subsidiarias se incluyen en los estados financieros consolidados desde la fecha en que se inicia el control hasta la fecha en que cesa.

Las entidades en las que la controladora ejerce control son las siguientes:

- Administradora de Activos Fibra Inn, S.C., en la cual mantiene el 99.9% del capital;
- Fideicomiso CIB/3096, donde participa en un 50%, sobre el patrimonio y donde existe una participación no controladora como se describe en la sección ii debajo;
- Fideicomiso CIB/3097, donde participa en un 50%, sobre el patrimonio y donde existe una participación no controladora como se describe en la sección ii debajo; y,
- Fideicomiso CIB/3058, donde participa en un 28.93%, sobre el patrimonio y donde existe una participación no controladora, como se describe en la sección ii debajo.

Los saldos y operaciones con las entidades subsidiarias, así como los ingresos y gastos no realizados se eliminan para la consolidación,

**ii. Participación No Controladora**

La participación no controladora se mide inicialmente a la participación proporcional de los activos netos identificables de los Fideicomisos antes mencionados a la fecha de adquisición.

Los cambios en la participación de Fibra Inn que no resultan en una pérdida de control se contabilizan en el patrimonio.

**iii. Pérdida de control**

Cuando Fibra Inn pierde el control sobre una subsidiaria da de baja los activos y pasivos de las subsidiarias, así como cualquier participación no controladora y otras partidas del patrimonio. La ganancia o pérdida resultante se reconocerá en resultados. Si Fibra Inn mantuviera su participación, ésta será medida prospectivamente a su valor razonable a la fecha en la que se pierda el control.

**e) Moneda de registro, funcional y de informe**

La moneda funcional del Fibra Inn es el peso mexicano, que es igual que su moneda de registro y su moneda de informe. Toda la información ha sido redondeada en miles de pesos mexicanos y ha sido redondeada a la unidad más cercana, excepto cuando se indica de otra manera. La información financiera denominada y presentada en dólares americanos ha sido redondeada a miles de dólares americanos y redondeada a la unidad más cercana.

**f) Estado de resultados y de resultado integral**

Los costos y gastos presentados en el estado consolidado de resultados fueron clasificados de acuerdo con su naturaleza.

Fibra Inn presenta el rubro de utilidad bruta y de utilidad de operación, dado que los considera como un indicador relevante utilizado por la administración como una medida de desempeño operativo para la toma de decisiones, así como para los usuarios de la información financiera. Los ingresos y costos que sean de naturaleza operativa se presentan dentro de este rubro.

El Fideicomiso DB/1616 presenta en el estado de resultado integral las partidas contables que ya fueron devengadas, pero están pendientes de realización.

La utilidad y cada componente de los resultados integrales se atribuyen a las participaciones controladoras y no controladoras.



**g) Estado de flujos de efectivo**

Fibra Inn presenta sus estados de flujos de efectivo utilizando el método indirecto. Adicionalmente, Fibra Inn ha elegido presentar el efectivo recibido de intereses ganados como parte de las actividades de inversión y el efectivo por pago de intereses como parte de las actividades de financiamiento.

**3. Resumen de las principales políticas contables materiales-**

Fibra Inn ha aplicado de manera consistente las siguientes políticas contables en todos los períodos presentados en estos estados financieros consolidados.

Las principales políticas contables materiales seguidas por el Fideicomiso DB/1616 son las siguientes:

**a) Efectivo y equivalentes de efectivo**

El efectivo y los equivalentes de efectivo incluyen el efectivo en caja, depósitos bancarios disponibles e inversiones de corto plazo de alta liquidez y calidad crediticia, que no están sujetos a riesgos importantes de cambios en su valor, incluyendo inversiones a la vista con vencimientos de hasta tres meses a partir de su contratación. Las inversiones que devengan intereses se reconocen al costo más los intereses acumulados. Los intereses ganados se incluyen en el estado consolidado de resultados.

**b) Efectivo restringido**

El efectivo o inversiones restringidos menores a tres meses a la fecha de reporte del estado financiero, representados por depósitos en cuentas de margen que garantizan ciertas obligaciones de Fibra Inn, se presentan en un rubro por separado en el estado consolidado de situación financiera y se excluyen del efectivo y equivalentes de efectivo en el estado consolidado de flujos de efectivo.

**c) Instrumentos financieros**

Reconocimiento y medición inicial.

Los activos y pasivos financieros se reconocen cuando el Fideicomiso DB/1616 se vuelve sujeto a las disposiciones contractuales del instrumento.

Los activos y pasivos financieros se reconocen inicialmente a su valor razonable. Los costos de transacción que son directamente atribuibles a la adquisición o emisión de un activo o pasivo financiero se añaden o deducen del valor razonable del activo financiero o pasivo financiero en el reconocimiento inicial. Los costos de transacción directamente atribuibles a la adquisición de activos o pasivos financieros a valor razonable con cambios en resultados se reconocen inmediatamente en resultados.

Activos financieros - Clasificación y medición posterior.

Los activos financieros se miden al costo amortizado si se cumplen las dos condiciones siguientes y no están medidos a valor razonable con cambios en el estado de resultados:

- Se conservan dentro de un modelo de negocio cuyo objetivo es mantener los activos financieros para obtener flujos de efectivo contractuales; y
- Las condiciones contractuales del activo financiero dan lugar, en fechas específicas, a flujos de efectivo que son únicamente pagos del principal e intereses sobre el importe del principal pendiente de pago.

Todos los activos financieros no clasificados como medidos al costo amortizado o al valor razonable con cambios en otro resultado integral como se describe anteriormente, son medidos al valor razonable con cambios en resultados. Esto incluye todos los activos financieros derivados. En el reconocimiento inicial, Fibra Inn puede designar irrevocablemente un activo financiero que de alguna otra manera cumple con el requerimiento de estar medido al costo amortizado o al valor razonable con cambios en otro resultado integral como al valor razonable con cambios en el estado de resultados si haciéndolo elimina o reduce significativamente una incongruencia de medición o reconocimiento que surgiría en otro caso.

Los activos financieros que son mantenidos para negociación son medidos a valor razonable con cambios en resultados.



### Activos financieros - Evaluación del modelo de negocio.

Fibra Inn realiza una evaluación del objetivo del modelo de negocio en el que se mantiene un activo financiero a nivel de portafolio, dado que es la mejor manera en que se gestiona el negocio y en que se entrega la información a la administración.

La información considerada dentro de la evaluación incluye:

- Las políticas y objetivos de Fibra Inn en relación con el portafolio y la aplicación práctica de las políticas. Estas incluyen la estrategia de la administración enfocada en cobrar ingresos por intereses contractuales, mantener un perfil de rendimiento de interés concreto, coordinar la duración de los activos financieros con la de los pasivos que dichos activos están financiados, las salidas de efectivo esperadas o realizar flujos de efectivo mediante la venta de los activos;
- Desempeño y evaluación del rendimiento del portafolio y cómo este se informa al personal clave de la administración de Fibra Inn;
- Los riesgos que afectan al rendimiento del modelo de negocio (y los activos financieros mantenidos en el modelo de negocio) y la forma en que se gestionan dichos riesgos;
- Cualquier compensación relacionada con el desempeño del portafolio de Fibra Inn (por ejemplo, si la compensación se basa en el valor razonable de los activos gestionados o sobre los flujos de efectivo contractuales obtenidos); y
- La frecuencia, volumen y la temporalidad de la venta de activos financieros en periodos anteriores, junto con las razones de esas ventas y las expectativas sobre la actividad de ventas futuras.

Las transferencias de activos financieros a terceros en transacciones que no califican para la baja de activos no se consideran ventas para este propósito, de acuerdo con el reconocimiento continuo de Fibra Inn sobre los activos.

### Activos financieros - Evaluación de si los flujos de efectivo son solamente pagos de principal e intereses.

Para los propósitos de esta evaluación, el “principal” es definido como el valor razonable de un activo financiero en su reconocimiento inicial. “Interés” es definido como la contraprestación por el valor del dinero en el tiempo por el riesgo de crédito asociado con el monto principal por pagar en un periodo en particular de tiempo y por otros riesgos y costos del préstamo, así como la utilidad marginal.

Al evaluar si los flujos de efectivo contractuales son solo pagos del principal y los intereses, Fibra Inn considera los términos contractuales del instrumento. Esto incluye evaluar si el activo financiero contiene una condición contractual que pudiera cambiar el momento o importe de los flujos de efectivo contractuales de manera que no cumpliría esta condición. Al hacer esta evaluación, Fibra Inn considera:

- Hechos contingentes que cambiarían el importe o el calendario de los flujos de efectivo;
- Términos que podrían ajustar la razón del cupón contractual, incluyendo características de tasa variable;
- Características de pago anticipado y prórroga; y
- Términos que limitan el derecho de Fibra Inn a los flujos de efectivo procedentes de activos específicos.

Una característica de pago anticipado es consistente con el criterio de únicamente pago del principal y los intereses si el importe del pago anticipado representa sustancialmente los importes no pagados del principal e intereses sobre el importe principal, que puede incluir compensaciones adicionales razonables para la cancelación anticipada del contrato. Adicionalmente, en el caso de un activo financiero adquirido con un descuento o prima de su importe nominal contractual, una característica que permite o requiere el pago anticipado de un importe que representa sustancialmente el importe nominal contractual más los intereses contractuales devengados (pero no pagados), que también pueden incluir una compensación adicional razonable por término anticipado, se trata como consistente con este criterio si el valor razonable de la característica de pago anticipado es insignificante en el reconocimiento inicial.



### Activos financieros - Medición posterior y ganancias y pérdidas.

La valuación posterior de los instrumentos financieros depende de la categoría en que se clasifican. El tratamiento contable para cada categoría de instrumentos financieros se describe a continuación:

- Los activos financieros medidos a valor razonable con cambios en el estado de resultados se miden posteriormente al valor razonable. Las ganancias y pérdidas netas, incluyendo ingreso por intereses o dividendos, se reconocen en resultados.
- Los activos financieros medidos al costo amortizado se miden posteriormente al costo amortizado usando el método del interés efectivo. El costo amortizado se reduce por las pérdidas por deterioro. El ingreso por intereses, las ganancias y pérdidas por conversión de moneda extranjera se reconocen en resultados. Cualquier ganancia o pérdida en la baja en activos financieros se reconocen en resultados.
- Los activos financieros medidos al valor razonable con cambios en el resultado integral se miden posteriormente a valor razonable. El ingreso por intereses, las ganancias y pérdidas por conversión de moneda extranjera se reconocen en resultados. Otras ganancias y pérdidas netas se reconocen en otros resultados integrales. En el momento de la baja en los activos financieros, las ganancias y las pérdidas acumuladas en otro resultado integral se reclasifican en resultados.

### Activos financieros - Bajas

Fibra Inn deja de reconocer un activo financiero únicamente cuando expiran los derechos contractuales sobre los flujos de efectivo del activo financiero, o transfiere de manera sustancial los riesgos y beneficios inherentes a la propiedad del activo financiero.

En la baja de un activo financiero en su totalidad, la diferencia entre el valor en libros del activo y la suma de la contraprestación recibida y por recibir, así como la ganancia o pérdida acumulada que haya sido reconocida en otros resultados integrales y resultados acumulados, se reconocen en los resultados del año.

### Activos financieros - Deterioro

Las pérdidas por deterioro de los activos financieros, incluyendo las cuentas por cobrar a clientes, se reconocen utilizando el modelo de pérdidas crediticias esperadas por la totalidad de la duración de dichos activos financieros cuando se origina el activo y en cada fecha subsecuente de reporte, aún sin ocurrir un evento de crédito o si una pérdida aún no ha sido incurrida, para su cuantificación, se estima utilizando una matriz de provisión basada en la experiencia histórica de pérdidas crediticias de Fibra Inn, ajustada por factores que son específicos de los deudores, las condiciones económicas generales y una evaluación tanto de la dirección actual como de la previsión de condiciones en la fecha de reporte, incluyendo el valor temporal del dinero cuando sea apropiado. Se determina una tasa promedio, considerando la experiencia de pérdidas incurridas y la probabilidad de morosidad futura. Esta tasa se aplica al saldo de las cuentas por cobrar y se incrementa en cada segmento de antigüedad de saldos hasta llegar a una tasa de 100% en el segmento de 365 días o más de antigüedad.

### Pasivos financieros - Clasificación, medición posterior, ganancias y pérdidas.

Los pasivos financieros se miden subsecuentemente al costo amortizado utilizando el método de la tasa de interés efectiva o a valor razonable a través de los resultados. Un pasivo financiero es clasificado como a valor razonable a través de los resultados si son clasificados como mantenidos para negociación, es un derivado o se designó así en el reconocimiento inicial. Estos pasivos financieros son medidos a su valor razonable y las pérdidas y ganancias netas, incluyendo gastos por interés, son reconocidos en el estado de resultados.

Otros pasivos financieros, incluyendo los préstamos, se valúan inicialmente a valor razonable, neto de los costos de la transacción y son valuados posteriormente al costo amortizado usando el método de interés efectivo. Los gastos por interés se reconocen utilizando el método de interés efectivo. Cualquier pérdida o ganancia por su des reconocimiento se registran en resultados.

A la fecha de estos estados financieros consolidados, Fibra Inn tiene instrumentos clasificados como proveedores, acreedores diversos, partes relacionadas, préstamos.





### Pasivos financieros - Bajas

Un pasivo financiero es dado de baja si, y sólo si, las obligaciones se cumplen, cancelan o expiran. Fibra Inn también da de baja en cuentas de pasivo financiero cuando se modifican sus condiciones y los flujos de efectivo del pasivo modificado son sustancialmente distintos. En este caso, se reconoce un nuevo pasivo financiero con base en las nuevas condiciones a valor razonable.

En el momento de la baja en cuentas de un pasivo financiero, la diferencia entre el importe en libros del pasivo financiero extinto y la contraprestación pagada se reconoce en resultados.

### Compensación de instrumentos financieros

Los activos y los pasivos financieros se compensan y el importe neto presentado en el estado consolidado de situación financiera si, y solo si, cuando Fibra Inn tiene el derecho, exigible legalmente, de compensar los importes reconocidos y tenga la intención de liquidar por el importe neto, o de realizar el activo y liquidar el pasivo simultáneamente.

### Jerarquía de valor razonable

Al medir el valor razonable de un activo o un pasivo, Fibra Inn utiliza, en la medida de lo posible, datos de mercado observables. Los valores razonables se clasifican en diferentes niveles dentro de una jerarquía de valor razonable basada en los datos utilizados en las técnicas de valuación como sigue:

- Nivel 1: Precios cotizados (sin ajustar) en los mercados activos para activos o pasivos idénticos.
- Nivel 2: Datos distintos a precios cotizados que se incluyen dentro del Nivel 1 que sean observables para el activo o pasivo, sea directa (es decir, como precios) o indirectamente (es decir, que se deriven de los precios).
- Nivel 3: Datos para el activo o pasivo que no se basen en datos de mercado observable (insumos inobservables).

### Instrumentos financieros derivados

Los instrumentos financieros derivados se reconocen inicialmente a valor razonable a la fecha de entrada en vigor del instrumento y se mide subsecuentemente a su valor razonable a cada fecha de reporte, la utilidad o pérdida se reconoce en resultados.

Fibra Inn valúa todos los activos y pasivos de operaciones con instrumentos financieros derivados en el estado de situación financiera a valor razonable, independientemente de la intención de su tenencia.

Al momento en que el Fideicomiso DB/1616 contrata un instrumento financiero derivado se revisa que cumpla con todos los requisitos de cobertura contable, se documenta su designación al inicio de la operación, describiendo el objetivo, características, reconocimiento contable y cómo se llevará a cabo la medición de la efectividad, aplicables a esa operación.

### Coberturas directamente afectadas por la reforma de los tipos de interés de referencia

Cuando la base para determinar los flujos de efectivo contractuales del instrumento de cobertura cambia como consecuencia de la reforma de la *Inter-Bank Offered Rate* (“IBOR”, por sus siglas en inglés) y, por lo tanto, no surge ninguna incertidumbre de registro sobre los flujos de efectivo del instrumento de cobertura, Fibra Inn modifica la documentación de cobertura para reflejar los cambios exigidos por la reforma de la IBOR. A tal efecto, la designación de la cobertura se modifica únicamente para introducir uno o varios de los siguientes cambios:

- designar un tipo de referencia alternativo como riesgo cubierto;
- actualizar la descripción del elemento cubierto, incluida la descripción de la parte designada de los flujos de efectivo o del valor razonable que se está cubriendo; o
- actualizar la descripción del instrumento de cobertura.

Fibra Inn modifica la documentación formal de la cobertura antes de que finalice el periodo de referencia durante el cual se produce un cambio en el riesgo cubierto, el elemento de cobertura o el instrumento de cobertura, de conformidad con la reforma de la IBOR. Estas modificaciones en la documentación formal de la cobertura no constituyen la interrupción de la relación de cobertura ni la designación de una relación de cobertura renovada.



Cuando la tasa de interés de referencia en el que se basaban los flujos de efectivo futuros cubiertos se modifica como exige la reforma del IBOR, a efectos de determinar si se espera que se produzcan los flujos de efectivo futuros cubiertos, Fibra Inn considera que la reserva de cobertura reconocida en otros resultados integrales para esa relación de cobertura se basa en la tasa de referencia alternativa en el que se basan los flujos de efectivo futuros cubiertos.

#### Contabilidad de coberturas

Los instrumentos financieros derivados designados como cobertura contable reconocen los cambios en valuación, correspondientes a la porción efectiva, temporalmente en otros resultados integrales y se aplica a resultados cuando la partida cubierta los afecta; mientras que la porción inefectiva se reconoce de inmediato en resultados, debido a que de acuerdo con el perfil de la estrategia de administración de riesgos de Fibra Inn, la cobertura contratada califica como cobertura de flujo de efectivo.

En la designación inicial de la cobertura, Fibra Inn documenta formalmente la relación entre los instrumentos de cobertura y las partidas cubiertas, incluyendo los objetivos y estrategia de la administración de riesgos para llevar a cabo la transacción de cobertura, así como los métodos que se emplearán para evaluar la efectividad de la operación de cobertura. Fibra Inn efectúa una evaluación, al inicio de la operación de la cobertura y también de manera continua, si se espera que los instrumentos de cobertura sean altamente efectivos para compensar los cambios en el valor razonable o en los flujos de efectivo de las respectivas partidas cubiertas durante el período para el cual se designa la cobertura, y si los resultados reales de cada cobertura se encuentran dentro de un rango de 80-125 por ciento. En el caso de una cobertura de flujos de efectivo de una transacción proyectada, la transacción debe ser muy probable de ocurrir y presentar una exposición a variaciones en los flujos de efectivo que pudiera afectar el resultado neto reportado.

Fibra Inn suspende la contabilidad de coberturas cuando el derivado ha vencido, ha sido vendido, es cancelado o ejercido, cuando el derivado no alcanza una alta efectividad para compensar los cambios en el valor razonable o flujos de efectivo de la partida cubierta, o cuando el Fideicomiso DB/1616 decide cancelar la designación de cobertura.

Al suspender la contabilidad de coberturas en el caso de coberturas de flujo de efectivo, las cantidades que hayan sido registradas en el patrimonio contable como parte del resultado integral, permanecen en el patrimonio hasta el momento en que los efectos de la transacción pronosticada o compromiso en firme afecten los resultados. En el caso de que ya no sea probable que el compromiso en firme o la transacción pronosticada ocurra, las ganancias o las pérdidas que fueron acumuladas en la cuenta de utilidad integral son reconocidas inmediatamente en resultados.

Cuando la cobertura de una transacción pronosticada se mostró satisfactoria y posteriormente no cumple con la prueba de efectividad, los efectos acumulados en la utilidad integral dentro del patrimonio neto se llevan de manera proporcional a los resultados, en la medida que el activo o pasivo pronosticado afecte los mismos.

Fibra Inn no conserva o emite instrumentos financieros derivados con fines de negociación, sin embargo, los derivados que en su caso no reúnan los requisitos para el tratamiento contable de cobertura se contabilizan como instrumentos de negociación.

#### **d) *Propiedades, mobiliario y equipo-***

Un activo de propiedad, mobiliario y equipo se reconoce cuando se han adquirido los riesgos y beneficios inherentes al uso que Fibra Inn pretende darle a dicho activo.

Las propiedades, mobiliario y equipo son valuados bajo el modelo de revaluación. La medición del valor razonable se determina en valuaciones anuales realizadas por valuadores externos independientes por cada Unidad Generadora de Efectivo (“UGE”), es decir a nivel de cada hotel, excepto las construcciones en proceso. El incremento en el valor razonable de los activos fijos como consecuencia de su revaluación se reconoce directamente en el rubro de superávit por revaluación de propiedades como parte de las partidas de otros resultados integrales excepto en la medida que el excedente revierte un déficit por revaluación en el mismo activo previamente reconocido en resultados, en cuyo caso el crédito en esa medida se reconoce en el estado consolidado de resultados. Cualquier déficit por revaluación es reconocido en el estado consolidado de resultados excepto en la medida que ésta reverse un superávit por revaluación previamente reconocido en el mismo activo, en cuyo caso el débito para esta partida es reconocido en otros resultados integrales. El incremento y decremento en revaluación no puede ser compensada dentro de una clase de activos.



Con base en el juicio de la administración considera que, en la asignación de los valores razonables por rubro de activo, componentes de edificio, maquinaria, mobiliario y equipo se encuentran reconocidos a su valor razonable debido a que su valor en libros no excede a su valor de mercado, por lo tanto, los efectos de la revaluación son asignados al rubro de terrenos y edificio de manera proporcional a su valor en libros con respecto al valor total del hotel.

En el momento en que el activo revaluado se venda o sea retirado, el monto del superávit se transfiere a los resultados acumulados, sin afectar los resultados del período.

La depreciación acumulada de propiedades, mobiliario y equipo es reciclada como parte de la determinación de sus valores razonables.

Las construcciones en proceso se reconocen inicialmente al costo histórico y posteriormente cuando se capitalizan a la clase de activo fijo en cuestión e incluyen costos por préstamos atribuibles a la adquisición o construcción de los proyectos de inversión, dicho costo se reconoce como su valor razonable hasta que se lleva a cabo una siguiente revaluación bajo los términos de esta política contable.

Los costos por préstamos, mencionados en el párrafo anterior, atribuibles a la adquisición o construcción de activos calificables y los cuales necesariamente tardan un periodo sustancial para su desarrollo, se capitalizan proporcionalmente al monto aportado por la entidad hasta el momento en que estén aptos para el uso al que están destinados o para su venta. Los otros costos de los préstamos que no son atribuibles a la adquisición o construcción de activos calificables se reconocen en resultados conforme se incurren.

Las mejoras que tienen el efecto de aumentar el valor del activo, debido a que aumentan la capacidad de servicio, mejoran la eficiencia o prolongan la vida útil del activo, se capitalizan una vez que es probable que los beneficios económicos futuros fluyan a Fibra Inn y los costos puedan estimarse confiablemente. Los costos de mantenimiento mayores, remodelación y reparación que no cumplen con los requisitos de capitalización, son contabilizados en los resultados del ejercicio.

Cuando las partes de una partida de propiedades, mobiliario y equipo tienen vidas útiles diferentes, se registran como componentes por separado (componentes mayores).

La depreciación se calcula bajo el método de línea recta con base en la vida útil estimada de los activos netos de su valor residual, a partir de que el activo está disponible para ser utilizado. Fibra Inn ha determinado que los valores residuales de sus activos de propiedades, mobiliario y equipo no son mayores que cero, dado que no existe una expectativa de obtener beneficios económicos futuros a través de su venta. Los terrenos no se deprecian.

La vida útil estimada de las propiedades, mobiliario y equipo es:

|                              | <b>Años</b> |
|------------------------------|-------------|
| Edificios                    | 61 a 80     |
| Componentes de edificios     | 5 a 18      |
| Maquinaria y equipo          | 7 a 25      |
| Mobiliario y equipo          | 7 a 18      |
| Mejoras a locales arrendados | 5 a 10      |
| Equipo de tecnología         | 3 a 10      |

La vida útil estimada, el valor residual y el método de depreciación se revisan al final de cada año, y el efecto de cualquier cambio en la estimación registrada se reconoce sobre una base prospectiva.

Cuando un elemento de propiedades, mobiliario y equipo se da de baja cuando se vende o cuando no se espera obtener beneficios económicos futuros que deriven del uso continuo del activo. La ganancia o pérdida que surge de la venta o retiro de una partida de propiedades, mobiliario y equipo, se calcula como la diferencia entre los recursos que se reciben por la venta y el valor en libros del activo, y se reconoce de manera neta en los resultados dentro de otros (ingresos) gastos, neto.

**e) Arrendamientos-**

Al inicio del contrato, Fibra Inn evalúa si un contrato es o contiene un arrendamiento. Un contrato es, o contiene un arrendamiento si el contrato transmite el derecho de controlar el uso de un activo identificado por un periodo de tiempo a cambio de una contraprestación.



### *Como arrendatario.*

Al inicio o en la modificación de un contrato que contiene un componente de arrendamiento, Fibra Inn asigna la contraprestación en el contrato a cada arrendamiento sobre la base de los precios individuales relativos.

Fibra Inn reconoce el activo por derecho de uso y el pasivo por arrendamiento al inicio de la fecha de vigencia. El activo por derecho de uso es medido de manera inicial al costo, que comprende el monto inicial del pasivo por arrendamiento ajustado por cualquier pago por arrendamiento realizado más cualquier otro costo directo inicial en que se haya incurrido.

El activo por derecho de uso es depreciado subsecuentemente utilizando el método de línea recta desde el inicio de vigencia hasta la fecha de término del contrato, a menos que el arrendamiento transfiera la propiedad del activo a Fibra Inn al finalizar los términos del arrendamiento o el costo del activo por derecho de uso refleja que Fibra Inn ejercerá una opción de compra; en este caso, el activo por derecho de uso será depreciado sobre la vida útil del activo. En adición, el activo por derecho de uso se reduce periódicamente por las pérdidas por deterioro, si las hubiera, y se ajusta para tener en cuenta determinadas revaluaciones del pasivo por arrendamiento.

El pasivo por arrendamiento es medido inicialmente al valor presente de los pagos por arrendamiento que no han sido pagados al inicio de la vigencia del contrato, descontados utilizando una tasa de interés implícita en el arrendamiento o, si la tasa no puede ser determinada fácilmente, se utiliza la tasa incremental de préstamos. Fibra Inn obtiene su tasa de interés incremental de préstamos única por portafolio de contratos identificados. Cuando los pagos del contrato contienen componentes que no son arrendamientos, Fibra Inn ha elegido, para algunas clases de activo, no separarlos y medir todos los pagos como un componente único de arrendamiento; sin embargo, para el resto de las clases de activo, Fibra Inn mide el pasivo por arrendamiento únicamente considerando los pagos de componentes que son arrendamientos, mientras que los servicios implícitos en los pagos se reconocen directamente como gastos en resultados.

Los pagos por arrendamientos incluidos en la medición del pasivo por arrendamiento comprenden pagos fijos.

El pasivo por arrendamiento es medido a costo amortizado utilizando el método de tasa de interés efectiva. El valor inicial es medido nuevamente cuando hay un cambio en los pagos por arrendamiento futuros surgiendo de un cambio en la tasa de interés, si existe un cambio en el estimado de Fibra Inn del monto esperado a ser pagado bajo una garantía de valor residual.

El pasivo por arrendamiento es medido subsecuentemente incrementando el valor en libros para reflejar el interés en el pasivo por arrendamiento (utilizando el método de la tasa de interés efectivo) y disminuyendo el valor en libros para reflejar los pagos por arrendamiento realizados.

Cuando existen modificaciones a los pagos de arrendamiento por concepto de inflación, Fibra Inn remide el pasivo por arrendamiento a partir de la fecha en que se conocen los nuevos pagos, sin reconsiderar la tasa de descuento. Sin embargo, si las modificaciones se relacionan con el plazo del contrato o con el ejercicio de una opción de compra, el Fideicomiso DB/1616 evalúa de nueva cuenta la tasa de descuento en la remediación del pasivo. Cualquier incremento o disminución en el valor del pasivo por arrendamiento posterior a esta remediación, se reconoce incrementando o disminuyendo en la misma medida, según sea el caso, el valor del activo por derecho de uso.

Finalmente, el pasivo por arrendamiento se da de baja en el momento en que el Fideicomiso DB/1616 liquida la totalidad de las rentas del contrato. Cuando el Fideicomiso determina que es probable que ejercerá una salida anticipada del contrato que amerite un desembolso de efectivo, dicha consideración es parte de la remediación del pasivo que se cita en el párrafo anterior; sin embargo, en aquellos casos en los que la terminación anticipada no implique un desembolso de efectivo, el Fideicomiso DB/1616 cancela el pasivo por arrendamiento y el activo por derecho de uso correspondiente, reconociendo la diferencia entre ambos inmediatamente en resultados.

El activo por derecho de uso y el pasivo por arrendamiento se presentan por separado en el estado de situación financiera consolidado.



*Arrendamientos de corto plazo y arrendamientos de activos de bajo valor.*

Fibra Inn no reconoce el activo por derecho de uso y el pasivo por arrendamiento por aquellos arrendamientos de activos de bajo valor y arrendamientos de corto plazo. Fibra Inn reconoce los pagos por arrendamiento asociados con estos arrendamientos como un gasto sobre una base de línea recta sobre los términos del arrendamiento.

*Como arrendador.*

Al inicio o en el momento de la modificación de un contrato que contiene componentes de arrendamiento, Fibra Inn asigna la contraprestación del contrato a cada componente de arrendamiento sobre la base de sus precios independientes relativos.

Cuando Fibra Inn actúa como arrendador, determina al inicio del arrendamiento si es un arrendamiento financiero u operativo.

Los arrendamientos se clasifican en función de la medida en que los riesgos y beneficios inherentes a la propiedad del bien objeto del contrato recaen con Fibra Inn o con el inquilino, dependiendo de la sustancia de la transacción, más que la forma de los acuerdos. Fibra Inn ha determinado, basándose en una evaluación de los términos y condiciones de los acuerdos con sus huéspedes e inquilinos, que mantiene sustancialmente todos los riesgos y beneficios significativos inherentes a la propiedad de estos hoteles y espacios arrendados generadores de sus ingresos como FIBRA y, por lo tanto, los clasifica como arrendamientos operativos.

Si un contrato contiene componentes de arrendamiento y no arrendamiento, Fibra Inn aplica la IFRS 15 para asignar la contraprestación en el contrato.

Fibra Inn reconoce los cobros por renta recibidos bajo un arrendamiento operativo como ingreso sobre una base de línea recta en términos del plazo de arrendamiento en el rubro “Arrendamiento de inmuebles” en el estado de resultados consolidado.

Los costos directos iniciales incurridos en la negociación y firma del contrato del arrendamiento operativo se suman al valor en libros del activo arrendado. El plazo del arrendamiento es el periodo no cancelable del contrato, incluyendo períodos adicionales por los cuales el arrendatario tiene la opción de prorrogar, cuando al inicio del arrendamiento, la administración tiene una certeza razonable de que el arrendatario ejercerá la opción.

**f) Anticipos para compra de propiedades -**

Los anticipos de compra de propiedades se reconocen cuando existen derechos contractuales de recibir un beneficio futuro, pero no se tiene el control del activo y son reconocidos al valor pagado por transacción.

**g) Activos intangibles-**

Los activos intangibles que son adquiridos por Fibra Inn, y que tienen una vida útil definida se registran a su costo menos amortización acumulada y cualquier pérdida por deterioro acumulada; estos activos incluyen principalmente el costo del *software* para uso administrativo, los cuales se amortizan en un período de 5 años, licencias de uso de marca y gastos relacionados con la cesión de las mismas, los cuales tienen una vida útil definida en función de la duración del contrato de franquicia, la cual oscila entre 10 y 20 años. El factor que ha determinado su vida útil es el tiempo estimado de aprovechamiento, según su vigencia. La vida útil estimada y método de amortización se revisan al final de cada año, y el efecto de cualquier cambio en la estimación registrada se reconoce sobre una base prospectiva.

**h) Deterioro de activos de larga duración-**

Al final de cada período sobre el cual se informa, Fibra Inn revisa los valores en libros de sus activos de larga duración a fin de determinar si existe un indicativo de que estos activos han sufrido alguna pérdida por deterioro. Si existe algún indicio, se calcula el monto recuperable del activo a fin de determinar el alcance de la pérdida por deterioro (en caso de existir).

Cuando no es posible estimar el monto recuperable de un activo individual, Fibra Inn estima el monto recuperable de la unidad generadora de efectivo a la que pertenece dicho activo. El monto recuperable es el mayor entre el valor razonable menos el costo de venderlo y el valor de uso. Al evaluar el valor de uso, los flujos de efectivo futuros estimados se descuentan a su valor presente utilizando una tasa de descuento antes de impuestos que refleje la evaluación actual del mercado respecto al valor del dinero en el tiempo y los riesgos específicos del activo para el cual no se han ajustado las estimaciones de flujos de efectivo futuros.



Los indicios de deterioro que la administración analiza por cada hotel son: i) cambios en el mercado por las preferencias de los clientes; ii) cambios significativos en las inversiones por daño acelerado del hotel; iii) pérdida de la marca; iv) plan de la administración para disponer de un hotel (cerrar o vender); entre otros. Las variables utilizadas para estos flujos de efectivo son consistentes con las proyecciones internas y las prácticas de la industria. El valor razonable de estos activos es muy sensible a cambios en dichas variables significativas.

**i) Provisiones y pasivos contingentes-**

Las provisiones se reconocen cuando se tiene una obligación presente legal o asumida como resultado de un evento pasado, que probablemente resulte en la salida de recursos económicos y que pueda ser estimada razonablemente. Cuando la obligación presente no se considera probable de liquidar, Fibra Inn la considera como un pasivo contingente y lo revela cualitativamente en las notas de los estados financieros en caso de ser relevante.

Para efectos de su registro contable el importe se descuenta a valor presente cuando el efecto del descuento es significativo considerando los riesgos y las incertidumbres que rodean a la obligación.

Las provisiones se clasifican como circulantes o no circulantes en función del periodo de tiempo estimado para atender las obligaciones que se cubren. Cuando se espera la recuperación de un tercero de algunos o todos los beneficios económicos requeridos para liquidar una provisión, se reconoce una cuenta por cobrar como un activo si es virtualmente seguro que se recibirá el pago y el monto de la cuenta por cobrar puede ser valuado confiablemente. Fibra Inn solo reconoce ingresos, utilidades o activos contingentes cuando su realización es virtualmente cierta.

**j) Beneficios a los empleados-**

*i. Planes de beneficios definidos-*

Un plan de beneficios definidos es un plan de beneficios al término de la relación laboral distinto a uno de aportaciones definidas. Las obligaciones netas del Fibra Inn con respecto al plan de beneficios definidos se calculan estimando el monto del beneficio futuro devengado por los empleados a cambio de sus servicios en los periodos en curso y pasados; ese beneficio se descuenta para determinar su valor presente, y se deducen los costos por servicios anteriores. La tasa de descuento es el rendimiento a la fecha de reporte de los bonos gubernamentales que tienen fechas de vencimiento aproximadas a los vencimientos de las obligaciones del Fideicomiso DB/1616 y que están denominados en la misma moneda en la cual se espera que se paguen los beneficios. El cálculo se realiza anualmente por un actuario calificado utilizando el método de crédito unitario proyectado.

Fibra Inn reconoce las ganancias y pérdidas actuariales derivadas de los planes de beneficios definidos en el estado de resultados, en el periodo en que ocurren.

*ii. Beneficios por terminación-*

Los beneficios por terminación se reconocen como un gasto cuando Fibra Inn está comprometida de manera demostrable, sin posibilidad real de dar marcha atrás, con un plan formal detallado ya sea para terminar la relación laboral antes de la fecha de retiro normal; o bien, a proporcionar beneficios por terminación como resultado de una oferta que se realice para estimular el retiro voluntario. Los beneficios por terminación para los casos de retiro voluntario se reconocen como un gasto sólo si Fibra Inn ha realizado una oferta de retiro voluntario, es probable que la oferta sea aceptada, y el número de aceptaciones se puede estimar de manera confiable. Si los beneficios son pagaderos a más de 12 meses después del periodo de reporte, entonces se descuentan a su valor presente.

*iii. Beneficios a corto plazo-*

Las obligaciones por beneficios a los empleados a corto plazo se valúan sobre una base sin descuento y se cargan a resultados conforme se prestan los servicios respectivos. Se reconoce un pasivo por el monto que se espera pagar bajo los planes de bonos en efectivo a corto plazo si Fibra Inn tiene una obligación legal o asumida de pagar dichos montos como resultado de servicios anteriores prestados por el empleado y la obligación se puede estimar de manera confiable.

**k) Reconocimiento de ingresos-**

Fibra Inn obtiene ingresos por la operación de los hoteles e incluyen las rentas por habitaciones y las rentas de inmuebles, los cuales se reconocen conforme se prestan dichos servicios.



A continuación, se detallan las políticas aplicables a cada tipo de ingreso reconocido por Fibra Inn:

#### *Ingresos por hospedaje*

Los ingresos comprenden el valor razonable de la contraprestación recibida o por recibir por la prestación de los servicios de hospedaje en el curso normal de operaciones y se presentan netas de cualquier descuento ofrecido desde el establecimiento de la tarifa diaria por habitación.

Los contratos con clientes están dados por los términos de las reservaciones de habitaciones en los hoteles, cuyos costos se componen por las promesas para la prestación del servicio de hospedaje, los cuales no conllevan un juicio significativo para determinarse.

Por lo tanto, las obligaciones de desempeño identificadas en los acuerdos con clientes corresponden a la renta de habitaciones en un plazo definido con el cliente, por lo que se satisfacen a través del tiempo. El precio del contrato está definido en la tarifa aceptada por el cliente por cada noche de renta de habitación; por su parte, los términos de pago identificados en la mayoría de las fuentes de ingreso son de corto plazo, sin consideraciones variables ni componentes de financiamiento significativos.

Debido a que únicamente se identificó una obligación de desempeño, Fibra Inn asigna el precio a dicha obligación y reconoce los ingresos cuando el huésped ha disfrutado el servicio de hospedaje de acuerdo con los términos del acuerdo, generalmente determinado por horarios específicos para la liberación de las habitaciones.

#### *Ingresos por arrendamiento*

Los ingresos por arrendamiento de inmuebles se reconocen conforme a la política contable de Arrendamientos de acuerdo con la IFRS 16, como se menciona en el inciso e), de esta nota.

#### ***l) Transacciones en moneda extranjera-***

Moneda extranjera se considera toda aquella moneda diferente a la moneda funcional de Fibra Inn. Las transacciones en moneda extranjera se registran al tipo de cambio vigente a la fecha de su celebración. Los activos y pasivos monetarios en moneda extranjera se valúan en moneda nacional al tipo de cambio vigente a la fecha de los estados financieros. Las fluctuaciones cambiarias se registran en el estado consolidado de resultados.

#### ***m) Pagos basados y liquidables en instrumentos de patrimonio-***

Las transacciones de compensación a ejecutivos basadas en CBFIs liquidables mediante instrumentos de patrimonio a ejecutivos se miden al valor razonable de los instrumentos de patrimonio a la fecha en que se otorgan.

El valor razonable, determinado en la fecha de otorgamiento del plan basado en instrumentos de patrimonio mediante CBFIs se reconoce como gasto en resultados con el correspondiente aumento en la reserva dentro del patrimonio, a lo largo del devengo de los instrumentos. El importe reconocido como gasto refleja el número de CBFIs devengados con base al cumplimiento de las condiciones de servicio y de desempeño relacionadas conforme el ejecutivo vaya adquiriendo el beneficio, de forma que el importe finalmente reconocido se basa en el número de instrumentos que cumplen las condiciones de servicio y desempeño relacionadas a la fecha de devengo considerando la base en la estimación de instrumentos de patrimonio que la administración estima que finalmente otorgará a los ejecutivos.

Al final de cada período de reporte, Fibra Inn revisa su estimación del número de instrumentos de patrimonio que esperan ser adjudicados. Los CBFIs de la Controladora requeridos para entrega y liquidación de las obligaciones del Fideicomiso F/1616 son emitidos o en su caso adquiridos por AAFI en el mercado secundario para ser entregados. El impacto de la revisión de la estimación original, si existiese, se reconoce en los resultados del período de tal forma que el gasto acumulable refleje la estimación revisada, con un ajuste correspondiente dentro del patrimonio.

Cuando una compensación otorgada a un ejecutivo basada en CBFIs es modificada, Fibra Inn reconoce como mínimo el monto de la compensación como si no hubiera sido modificada; es decir, por lo menos se reconoce el valor de los CBFIs a la fecha de otorgamiento a lo largo del devengo de los instrumentos de capital, a menos que no se cumplan las condiciones de devengamiento que fueron establecidos al momento de otorgar los CBFIs.



Asimismo, Fibra Inn reconoce como un gasto adicional cualquier modificación que incremente el valor razonable de la compensación basada en CBFIs. El costo adicional es reconocido a lo largo del periodo de devengamiento a partir de la fecha de modificación. Estas modificaciones incluyen la inclusión de la alternativa de liquidación en efectivo en lugar de patrimonio.

**n) Pérdida básica y diluida por CBFI-**

La pérdida básica por CBFI se determina dividiendo la pérdida consolidada de la participación controladora entre el promedio ponderado de CBFIs en circulación durante el año. La pérdida diluida por CBFI se determina añadiendo al promedio ponderado de CBFIs en circulación, los CBFIs en tesorería con efectos dilutivos. La pérdida diluida por CBFI refleja, tanto en el numerador como en el denominador, los CBFIs que serán emitidos en el futuro en la medida que en su emisión para circulación generen una disminución en la utilidad o incrementen la pérdida por CBFI.

**o) Segmentos operativos-**

Los segmentos operativos representan los componentes de Fibra Inn, encausados a las actividades de negocio por las cuales puede obtener ingresos e incurrir gastos, cuyos resultados de operación son regularmente evaluados por el Comité Técnico y los directivos a cargo para evaluar el desempeño de cada negocio para la toma de decisiones sobre estas bases. Siguiendo este enfoque, en la operación cotidiana, los recursos económicos son asignados sobre una base operativa de cuatro segmentos operativos de acuerdo con el tipo de servicios que brinda el portafolio hotelero de Fibra Inn:

*i. Servicio Limitado-*

Hoteles que proporcionan principalmente servicios de alojamiento, internet, desayuno de cortesía, centro de negocios, sala de juntas, gimnasio y estacionamiento, con una tarifa reducida.

*ii. Servicio Selecto-*

Hoteles que proporcionan principalmente servicios de alojamiento, internet, desayuno de cortesía, centro de negocios, sala de juntas, gimnasio y estacionamiento.

*iii. Servicio Completo-*

Hoteles que proporcionan los Servicios Selectos más, los servicios de alimentos y bebidas, salones de eventos y banquetes.

*iv. Estancia Prolongada-*

Hoteles que proporcionan principalmente los mismos servicios de los hoteles de la categoría de Servicios Selectos, pero con una estancia promedio de 5 días o más, ofreciendo las comodidades típicas de un departamento.

**p) Activos mantenidos para la venta-**

Activos no circulantes o grupos de activos para su venta que comprende activos y pasivos, son clasificados como mantenidos para la venta si es altamente probable que serán recuperados mediante su venta y no por su uso continuo y el activo se encuentra disponible para su venta en su condición actual.

Fibra Inn clasifica un activo no circulante como mantenido para la venta cuando se cumplen las siguientes condiciones: la administración está comprometida con un plan de venta; se ha iniciado un programa activo para localizar un comprador y completar dicho plan; se espera que la venta se realice dentro de los siguientes 12 meses posteriores a la clasificación del activo como mantenido para la venta; se ha designado para la venta del activo a un precio razonable en relación con su valor razonable actual; los requisitos para completar la venta indican que son improbables cambios significativos; y, es probable la aprobación del Comité de Inversiones del Fideicomiso DB/1616.

Estos activos o grupos de activos para su venta son medidos al valor menor, de su valor en libros y su valor razonable menos los costos de disposición. En el momento de su clasificación, se suspende el reconocimiento de su depreciación y se presentan por separado en el estado de consolidado de situación financiera. Cualquier pérdida por deterioro en un grupo de activos se prorroga a los activos y pasivos, excepto que las pérdidas no se deberán alojar en activos financieros, que continúan midiéndose de acuerdo con otras políticas contables de Fibra Inn. Las pérdidas por deterioro en su clasificación inicial como mantenido para su venta o mantenido para su distribución a los propietarios y las utilidades o pérdidas subsecuentes surgidas por su remediación se reconocen en el rubro la pérdida contable por bajas de activos dentro del estado de resultados consolidado.





#### 4. **Juicios contables críticos y fuentes clave de incertidumbre en la estimación-**

En preparación de los estados financieros consolidados, la administración ha realizado juicios, estimaciones y supuestos sobre el futuro, incluidos los riesgos y oportunidades relacionados con el clima, que afectan a la aplicación de las políticas contables de Fibra Inn y a los importes presentados de activos, pasivos, ingresos y gastos. Los resultados reales pueden diferir de estas estimaciones.

Las estimaciones y supuestos relevantes son revisados de manera continua y son coherentes con los compromisos de Fibra Inn en materia de gestión de riesgos y clima, cuando procede. Las revisiones de las estimaciones se reconocen de forma prospectiva.

##### **a) *Juicios críticos en la aplicación de políticas contables-***

Los siguientes son los juicios críticos, aparte de los que implican estimaciones (véase más adelante), que la administración ha realizado al aplicar las políticas contables de Fibra Inn y que tienen el efecto más significativo sobre los importes reconocidos en los estados financieros consolidados.

###### Evaluación de negocio en marcha-

En la evaluación de si el supuesto de negocio en marcha es apropiado, la administración considera toda la información disponible acerca del futuro, la cual es por al menos, pero no se limita a, doce meses a partir del final del periodo de reporte. El grado de consideración depende de los factores en cada caso. Cuando Fibra Inn tiene un historial de operaciones rentables y acceso inmediato a recursos financieros, Fibra Inn puede alcanzar una conclusión de que la base contable de negocio en marcha es apropiada sin un análisis detallado. En otros casos, la administración pudiera necesitar considerar un amplio rango de factores relacionados a la rentabilidad actual y esperada, la calendarización de los pagos de su deuda y fuentes potenciales de financiamiento antes de que se satisfaga acerca de que la conclusión de negocio en marcha es apropiada.

Teniendo en cuenta las acciones para gestionar los riesgos operativos y financieros identificados hasta el momento, la administración considera que la conclusión sobre la aplicación del principio de negocio en marcha al 31 de diciembre de 2023 es válida, por lo que los estados financieros consolidados se presentan sobre dicha base.

###### Impuestos a la utilidad-

Para continuar calificando como FIBRA, para efectos de impuesto sobre la renta, el Fideicomiso DB/1616, debe cumplir con diversos requisitos de dicho régimen fiscal, que se refieren a cuestiones tales como la distribución anual de al menos 95% de su resultado fiscal. A juicio de la administración, el Fideicomiso antes mencionado continuará calificando bajo el régimen fiscal de FIBRA.

Adicionalmente, para que los Fideicomisos CIB/3058, CIB/3096 y CIB/3097 sean considerados fideicomisos de administración transparentes de acuerdo con la Ley del Impuesto Sobre la Renta, no deben llevar a cabo actividades que por su naturaleza sean consideradas como actividades empresariales. A juicio de la administración, los Fideicomisos antes mencionados continuarán como fideicomisos de administración y, en consecuencia, seguirán calificando como fideicomisos transparentes para efectos de ley antes mencionada. La subsidiaria AAFI está sujeta al ISR con base en sus operaciones por lo cual en los estados financieros consolidados se reconocen los importes causados en el ejercicio correspondientes al impuesto corriente y diferido.

##### **b) *Principales fuentes de incertidumbre en la estimación-***

Los siguientes son los supuestos clave acerca del futuro y otras fuentes clave de incertidumbre en la estimación al final del periodo de reporte, que tienen un riesgo significativo de causar un ajuste material en el valor en libros de los activos y pasivos dentro del ejercicio financiero siguiente.

###### Vidas útiles de propiedades, mobiliario y equipo -

Las vidas útiles de los activos de propiedad, mobiliario y equipo son utilizadas para determinar el gasto por depreciación de los activos y se definen de acuerdo al análisis de especialistas internos y externos. Las vidas útiles y los valores residuales se revisan periódicamente al menos una vez al año, con base en las condiciones actuales de los activos y la estimación del periodo durante el cual continuará generando beneficios económicos. Si existen cambios en la estimación, se afecta de manera prospectiva la medición del valor neto en libros de los activos, así como el gasto por depreciación correspondiente.



### Valor razonable de las propiedades, mobiliario y equipo -

Para estimar el valor razonable de las propiedades, mobiliario y equipo, la administración de Fibra Inn adopta la técnica de valuación que considera más apropiada según las circunstancias particulares de cada hotel. En este proceso, la administración se basa en su mejor estimado sobre la capacidad de cada hotel para generar flujos de efectivo en el futuro, y los cuales son descontados a una tasa apropiada de descuento y considerando para el período terminal una tasa de capitalización.

La medición del valor razonable se determina por cada unidad generadora de efectivo, es decir a nivel de cada hotel. Los valores razonables obtenidos se utilizan para determinar el valor en libros de las propiedades y se revisan a cada fecha de reporte, por especialistas internos como valuadores externos independientes, considerando las condiciones actuales del entorno económico de la propiedad y la estimación del periodo durante el cual continuará generando beneficios económicos futuros. Si existen cambios en la estimación, se afecta de manera prospectiva la medición del valor neto en libros de los activos.

Con base en el juicio de la administración, se considera que, en la asignación de los valores razonables por rubro de activo, componentes de edificio, maquinaria, mobiliario y equipo se encuentran reconocidos a su valor razonable debido a que su valor en libros no excede a su valor de mercado. Por lo tanto, los efectos de la revaluación son asignados al rubro de terrenos y edificio de manera proporcional a su valor en libros con respecto al valor total del hotel.

### Valuación de instrumentos financieros derivados –

Fibra Inn reconoce todos los instrumentos financieros derivados a su valor razonable. Este valor se calcula mediante técnicas de valuación que incorporan precios cotizados en mercados reconocidos y datos verificables ampliamente aceptados en el sector financiero. Esto incluye las curvas futuras de tasas de interés, determinadas a partir de fuentes confiables de mercado.

Es importante destacar que cualquier modificación en los supuestos para estas mediciones puede tener un impacto significativo en el valor razonable de los instrumentos financieros derivados.

## **5. Cambios en políticas contables -**

En el año en curso, Fibra Inn ha aplicado una serie de modificaciones a las IFRS, emitidas por el IASB, que son obligatorias para períodos contables que comiencen en o después del 1 de enero de 2023. Las conclusiones relacionadas con su adopción se describen a continuación:

### **IFRS 17 – Contratos de seguro.**

IFRS 17 describe un modelo general, el cual se modifica para contratos de seguro con participación directa, descritos como el enfoque de tarifa variable.

El modelo general es simplificado si ciertos criterios son alcanzados, midiendo el pasivo por la cobertura remanente usando el enfoque de asignación de primas. El modelo general usa supuestos actuales para estimar el monto, tiempo y certeza de flujos de efectivo futuros y explícitamente mide el costo de dicha incertidumbre. Este considera tasas de interés de mercado y el impacto de opciones y garantías de los tenedores de pólizas.

Fibra Inn no tiene contratos que cumplan con la definición de contratos de seguro de conformidad con la IFRS 17.

### **Modificación a la IAS 1 y a las Declaraciones de Práctica 2 – Presentación de políticas contables.**

Fibra Inn ha adoptado las enmiendas de la IAS 1 por primera vez en este año. La enmienda cambia los requerimientos en IAS 1 con respecto a las revelaciones de políticas contables. La enmienda reemplaza todas las menciones del término “políticas contables significativas” con “información de políticas contables materiales”.

La información sobre políticas contables es material si, cuando se considera en conjunto con otra información incluida en los estados financieros, puede razonablemente esperarse que sea de influencia en las decisiones que los usuarios principales de los estados financieros de propósito general hacen, basados en dichos estados financieros.



La información de políticas contables puede ser material por la naturaleza de las transacciones relacionadas, otros eventos o condiciones, aún si el monto de los mismos es inmaterial. Sin embargo, no toda la información relacionada con políticas contables de transacciones materiales otros eventos o condiciones es por si misma material.

Los párrafos de soporte en IAS 1 también se enmiendan para aclarar que la información relacionada con políticas contables de transacciones, otros eventos o condiciones inmatereales, no necesita ser revelada.

#### **Modificación a la IAS 8 – Definición de estimaciones contables.**

Fibra Inn ha adoptado las enmiendas a la IAS 8 por primera vez en este año. Las enmiendas reemplazan la definición de un “cambio en estimación contable” con la definición de “estimación contable”. Bajo la nueva definición, las estimaciones contables son montos monetarios en los estados financieros que no están sujetos a una certeza en su medición. La definición de un cambio en estimación contable fue eliminada.

#### **Modificación a la IAS 12 - Impuestos diferidos relacionados con activos y pasivos derivados de una sola transacción.**

Las enmiendas introducen una excepción adicional a la excepción de reconocimiento inicial. De acuerdo con las enmiendas, una entidad no aplica la exención de reconocimiento inicial para transacciones que dan lugar a diferencias temporales acumulables y deducibles iguales, para efectos fiscales. Dependiendo de la ley fiscal aplicable, las diferencias temporales acumulables y deducibles pueden surgir en el reconocimiento inicial de activos y pasivos en una transacción que no es una combinación de negocios y no afecta el resultado contable o fiscal.

Las enmiendas a la IAS 12 establecen que se requiere que una entidad reconozca los impuestos diferidos activos y pasivos relativos, considerando que el reconocimiento de cualquier impuesto diferido activo está sujeto a los criterios de recuperabilidad de IAS 12.

Fibra Inn evaluó las modificaciones a la IAS 12, y determinó que la implementación de estas modificaciones no tuvo efectos en su información financiera, debido a que no tuvo transacciones que califiquen para esta modificación.

#### **Modificación a la IAS 12 – Reforma fiscal internacional Reglas Del Modelo Del Segundo Pilar**

Fibra Inn ha adoptado las modificaciones a la IAS 12 por primera vez en el año en curso. El IASB modifica el alcance de la IAS 12 para aclarar que la Norma se aplica a los impuestos sobre la renta que surgen de leyes tributarias promulgadas o sustancialmente promulgadas para implementar las reglas modelo del Pilar Dos publicadas por la OCDE, incluyendo leyes tributarias que implementan impuestos mínimos nacionales calificados descritos en dichas normas.

Fibra Inn aplicó la excepción temporal a los requisitos contables para impuestos diferidos en la IAS 12, por lo que Fibra Inn no reconoce ni revela información sobre activos y pasivos por impuestos diferidos relacionados con los impuestos a la renta del Segundo Pilar. No se ha reconocido ningún gasto (ingreso) por impuesto corriente relacionado con el impuesto a la renta del Pilar Dos al 31 de diciembre de 2023, ya que Fibra Inn no participa en ninguna jurisdicción en la que se haya aplicado este impuesto a la renta.

Fibra Inn evaluó las modificaciones a la IAS 12, y determinó que la implementación de estas modificaciones no tuvo efectos en su información financiera.

### **6. Efectivo, equivalentes de efectivo y efectivo restringido-**

|  | <b>2023</b>        | <b>2022</b>      |
|--|--------------------|------------------|
| Efectivo en bancos   | \$ 527,945         | \$346,832        |
| Equivalentes de efectivo   | 1,257,575          | 265,832          |
|  | <u>1,785,520</u>   | <u>612,664</u>   |
| Efectivo restringido <sup>(1) (2)</sup>                                | 137,073            | 1,263            |
|  | <u>\$1,922,593</u> | <u>\$613,927</u> |
| <b>Total efectivo, equivalentes de efectivo y efectivo restringido</b> |                    |                  |

(1) Fondo de reserva para gastos de capital y futuros PIPs (Property Improvement Programs), el cual será utilizado para el pago de reparaciones, reemplazos mayores y remodelaciones de hoteles requeridas por las cadenas globales en la fecha de renovación de la franquicia correspondiente. En el fondo se deposita hasta el 3.5% de los ingresos de los hoteles en operación y se encuentra invertido en valores gubernamentales.



(2) Al 31 de diciembre de 2023 y 2022, incluye saldos por \$1,253 y 1,179, respectivamente, referente al Fideicomiso de Sobrecostos y Fideicomiso de Administración y Medio de pago constituido por el Fideicomiso CIB/3096 con la finalidad de liquidar el Precio Fijo del hotel The Westin Monterrey Valle, dichos recursos serán liquidados conforme se cumplan ciertas condiciones por parte del vendedor.

El artículo 187 de la LISR, en su fracción III, establece que al menos el 70% del patrimonio del Fideicomiso DB/1616 esté invertido en bienes inmuebles ubicados en México y el remanente se invierta en valores a cargo del Gobierno Federal inscritos en el Registro Nacional de Valores o en acciones de fondos de inversión en instrumentos de deuda. Durante los periodos terminados el 31 de diciembre de 2023 y 2022, el Fideicomiso DB/1616 estuvo en cumplimiento con dicho artículo e invirtió remanentes del patrimonio en bonos gubernamentales.

Al 31 de diciembre de 2023 y 2022, el efectivo restringido no circulante se integra como sigue:

|   | <b>2023</b>             | <b>2022</b>              |
|---|-------------------------|--------------------------|
| <i>Activo no circulante</i>   |                         |                          |
| Fideicomiso de Garantía, Administración y Medio de pago No. 007 Westin <sup>(1)</sup>           | \$ 25,918               | \$ 79,530                |
| Fideicomiso de Garantía, Administración y Medio de pago No. 410971-6 BBVA México <sup>(1)</sup> | <u>57,488</u>           | <u>65,804</u>            |
| <b>Total efectivo restringido no circulante</b>   | <b><u>\$ 83,406</u></b> | <b><u>\$ 145,334</u></b> |

(1) Fideicomisos constituidos con la finalidad de garantizar las obligaciones derivadas de los Contratos de Apertura de Crédito Simple firmado por el Fideicomiso CIB/3096 con Banorte y Banco Sabadell y el Fideicomiso CIB/3097 con BBVA México. Los Fondos de Reserva se encuentran invertidos en instrumentos de deuda gubernamental y serán devueltos a Fibra Inn en cuanto la deuda bancaria sea liquidada y/o se cumplan condiciones mencionadas en la Nota 18.

## 7. Clientes, otras cuentas por cobrar, neto y otras cuentas por cobrar a largo plazo -

|   | <b>2023</b>            | <b>2022</b>            |
|---|------------------------|------------------------|
| Clientes por servicios hoteleros  | \$47,280               | \$37,248               |
| Aimbridge Latam, S.A.P.I. de C.V. <sup>(1)</sup>                            | 12,407                 | 11,550                 |
| Operadora México, Servicios y Restaurantes, S.A.P.I. de C.V. <sup>(2)</sup> | 6,944                  | 5,638                  |
| Otras cuentas por cobrar  | <u>8,789</u>           | <u>8,937</u>           |
|   | 75,420                 | 63,373                 |
| Pérdidas crediticias esperadas  | <u>(10,187)</u>        | <u>(4,961)</u>         |
|   | <b><u>\$65,233</u></b> | <b><u>\$58,412</u></b> |

(1) Saldo circulante del acuerdo mutuo por los servicios de gestión hotelera.

(2) Saldo circulante por arrendamiento de espacios distintos al hospedaje.

Otras cuentas por cobrar a largo plazo:

El saldo en otras cuentas por cobrar a largo plazo al 31 de diciembre de 2023 y 2022 por \$13,091 y \$25,498, respectivamente, corresponde al acuerdo mutuo con Aimbridge Latam con vencimiento en 2025, donde se estableció un descuento sobre los servicios pasados recibidos en favor del Fideicomiso DB/1616. El monto exigible es pagadero mensualmente a una tasa de interés de mercado.

Las pérdidas crediticias esperadas al 31 de diciembre de 2023 y 2022, se integra como sigue:

|  | <b>2023</b>            | <b>2022</b>            |
|--|------------------------|------------------------|
| Saldo inicial                                | \$ 4,961               | \$ 18,114              |
| Deterioro (beneficio) de activos financieros | 6,447                  | (6,719)                |
| Aplicaciones                                 | <u>(1,221)</u>         | <u>(6,434)</u>         |
| <b>Saldo final</b>                           | <b><u>\$10,187</u></b> | <b><u>\$ 4,961</u></b> |



Fibra Inn determinó de acuerdo con la información segmentada que, los rangos de incumplimiento y severidad de la pérdida asignada a los grupos de clientes varían de la siguiente manera, al 31 de diciembre de:

|                    | 2023   | 2022  |
|--------------------|--------|-------|
| Al corriente       | 1.9%   | 4.5%  |
| De 1 a 30 días     | 7.05%  | 14.8% |
| De 31 a 60 días    | 15.58% | 27.5% |
| De 61 a 90 días    | 30.82% | 44.6% |
| De 91 a 120 días   | 50.81% | 61.9% |
| De 121 a 150 días  | 100%   | 100%  |
| De 151 a 180 días  | 100%   | 100%  |
| De 181 en adelante | 100%   | 100%  |

## 8. Propiedades, mobiliario y equipo, neto-

Las propiedades, mobiliario y equipo al 31 de diciembre de 2023 y 2022, se integran como sigue:

|  | 2023                | 2022                |
|--|---------------------|---------------------|
| Terrenos                                 | \$ 2,503,413        | \$ 2,436,215        |
| Edificios                                | 8,331,505           | 8,334,691           |
| Componentes de edificios                 | 302,260             | 395,444             |
| Maquinaria y equipo                      | 359,111             | 387,403             |
| Mobiliario y equipo                      | 384,947             | 523,534             |
| Mejoras a locales arrendados             | 5,487               | 5,470               |
|  | <u>11,886,723</u>   | <u>12,082,757</u>   |
| Construcciones en proceso                | \$ 477,458          | \$ 383,284          |
| Subtotal                                 | 12,364,181          | 12,466,041          |
| Menos depreciación acumulada             | (7,888)             | (6,963)             |
| Menos deterioro acumulado de propiedades | <u>(1,179,804)</u>  | <u>(1,164,640)</u>  |
| Propiedades, mobiliario y equipo, neto   | <u>\$11,176,489</u> | <u>\$11,294,438</u> |

Los efectos de revaluación por los años terminados el 31 de diciembre de 2023 y 2022 se registraron por rubro de propiedades como sigue:

|          | 2023             |                   | 2022                |                   |
|----------|------------------|-------------------|---------------------|-------------------|
|          | Deterioro, neto  | Superávit, neto   | Deterioro, neto     | Superávit, neto   |
| Terreno  | \$ (3,016)       | \$ 64,131         | \$ (63,836)         | \$ 168,462        |
| Edificio | <u>18,180</u>    | <u>85,438</u>     | <u>(105,764)</u>    | <u>357,804</u>    |
|          | <u>\$ 15,164</u> | <u>\$ 149,569</u> | <u>\$ (169,600)</u> | <u>\$ 526,266</u> |

Los valores razonables fueron preparados de acuerdo con la IFRS 13, "Medición del Valor Razonable" y se determinaron como sigue, con apoyo de valuadores externos independientes:

- Se definió que el método de flujos de efectivo descontados es el más apropiado a la Entidad para los hoteles en operación.
- Las proyecciones financieras de los flujos de efectivo descontados por los próximos cinco años relativos a cada hotel o UGE utilizando tasas de descuento ajustadas por riesgo, las cuales representan el mejor estimado conservador de la administración.
- Los supuestos clave incluidos en los flujos son: 1) tarifa promedio e ingreso promedio por habitación disponible, que incorporan un crecimiento en 2024 de un 12.0% y 14.7% respectivamente, en promedio que varía de acuerdo al tipo de segmento de cada hotel con el objetivo de recuperar los efectos de la alza en la inflación acumulada 2020-2023, durante 2025 a 2028 se proyecta crecer la inflación estimada 4% más 2-2.5pp cada año como parte de esta misma estrategia de recuperación y el impacto positivo del *nearshoring*; 2) porcentajes de ocupación promedio se ubican en un rango de 33% a 86% a nivel hotel para los primeros 2 años proyectados mostrando una mejora considerable en comparación con los años previos de la pandemia por COVID-19 y ascendientemente ocupaciones promedios a nivel hotel entre 46% y 87%; 3) la reserva de mantenimiento para propiedades ("CAPEX", por sus siglas en inglés) se calcula sobre el 3.17% sobre los ingresos totales proyectados, así como la adición de la reserva para gastos de capital y futuros PIPs considerado en 3 hoteles del portafolio, entre otros. Los supuestos utilizados para estos flujos de efectivo son consistentes con las proyecciones internas y las prácticas de la industria.



- Durante 2023 la tasa apropiada de descuento determinada fue de 15.25%, la cual se relaciona con la percepción de riesgo de inversión y el costo actual de la deuda bancaria por el alza en las tasas de interés en consecuencia de las medidas gubernamentales para contrarrestar la inflación, por lo que, a mayor tasa de descuento utilizada, menores son los flujos de efectivo descontados obtenidos para cada UGE.
- Para el periodo terminado al 31 de diciembre de 2023, la tasa de capitalización “*cap rate*” utilizada fue de 9.25% que está basada en transacciones comparables del mercado, así como de un reporte de analistas.
- Durante los ejercicios 2023 y 2022, se reversaron deterioros reconocidos en ejercicios anteriores por \$164,590 y \$286,284, respectivamente, representados en 7 y 10 propiedades, respectivamente. Aunado a lo anterior, la administración, basada en los análisis internos y el entorno actual de la plaza de dichas propiedades, establecen pronósticos favorecedores de desempeño futuros.
- Al estimar los valores razonables, Fibra Inn tiene en cuenta las características del activo y si los participantes del mercado tomarían esas características al momento de fijar el precio del activo en la fecha de medición. Las mediciones a valor razonable de los activos fijos se clasifican en Nivel 1, 2 o 3 con base en el grado en que son observables los datos de entrada en las mediciones y su importancia en la determinación del valor razonable en su totalidad. La determinación del valor razonable de las propiedades se encuentra catalogado en el Nivel 3, que considera datos de entrada no observables.

#### Administración de riesgo de operación

Las actividades de Fibra Inn pueden estar expuestas a los diversos riesgos operativos y de mercado que afectan los ingresos del Fideicomiso DB/1616, éstos son principalmente: entrada en el mercado por nuevos competidores, cambios en el mercado por las preferencias de los clientes y cambio en la ocupación por hotel, cambios en leyes, reglamentos y políticas gubernamentales, cambios significativos requeridos por las marcas, cambios climáticos y contingencias de salud, entre otros. El Comité Estratégico del Fideicomiso analiza el cumplimiento de los objetivos financieros a corto y largo plazo y efectúa recomendaciones, en caso de ser requeridos para ser presentados al Comité Técnico de Fibra Inn.

#### *Análisis de sensibilidad del riesgo en la tasa de descuento*

La administración ha determinado que la tasa de descuento apropiada es una variable sensible que podría tener un impacto en el valor razonable de los hoteles en operación como unidad generadora de efectivo. El valor razonable de los activos es sensible a cambios en variables significativas, por lo que Fibra Inn considera la tasa libre de riesgo país y del costo de deuda como las más subjetivas a cambios, por lo que corrobora las tasas de descuento con la información de mercado disponible, el costo de deuda de compañías de la industria emitidas por terceros como agencias gubernamentales, así como con consultores en valuación externos. Debido a que el valor razonable de las propiedades fue determinado utilizando una tasa de 15.25%, al 31 de diciembre de 2023, si la tasa de descuento tuviera un cambio de 50 puntos base (0.5%) y manteniendo el resto de las variables constantes, tendría un efecto anual al alza o a la baja como sigue:

| <b>Tasa de descuento</b> | <b>Valor razonable de los hoteles en operación</b> | <b>Efecto en valor razonable</b> |
|--------------------------|--|----------------------------------|
| + 50 puntos base         |  | (180,507)                        |
| Sin cambio               | 10,681,103   |                                  |
| - 50 puntos base         |  | 184,681                          |

#### *Análisis de sensibilidad de tarifa promedio*

Fibra Inn compite con una cantidad de dueños de inmuebles de servicios hoteleros que poseen propiedades en los mismos mercados en los cuales está situado el portafolio actual y pudieran estar dispuestos a aceptar más riesgo que Fibra Inn al ofrecer tarifas por debajo de los niveles de mercado actuales, o por debajo de las tarifas que se cobran actualmente a los huéspedes, lo que podría provocar perder huéspedes existentes o potenciales y se estaría en la necesidad de ofrecer reducciones sustanciales en la tarifa. La sobrecapacidad en el número de cuartos de hotel también puede generar una disminución en los precios de las tarifas. Al 31 de diciembre de 2023, si la tarifa tuviera un cambio de 10% y manteniendo el resto de las variables constantes, tendría un efecto anual al alza o a la baja como sigue:



| <b>Tarifa promedio</b> | <b>Valor razonable de los hoteles en operación</b> | <b>Efecto en valor razonable</b> |
|------------------------|--|----------------------------------|
| + 10%                  |  | \$ 3,136,152                     |
| Sin cambio             | \$10,681,103                                       |                                  |
| - 10%                  |  | \$(3,136,152)                    |

#### *Análisis de sensibilidad de porcentaje de ocupación*

El desempeño de los hoteles depende de la capacidad de cobrar una tarifa que a su vez depende de la demanda de cuartos rentados que tengan en los hoteles. La industria hotelera es históricamente cíclica por naturaleza, las fluctuaciones en la demanda de hoteles y el desempeño operativo son consecuencia de condiciones de mercado y economías, que afectan los niveles de viaje de placer y negocios; adicionalmente a la oferta de nuevos cuartos y nuevas inversiones. Las tarifas por cuartos y tasas de ocupación y por ello el ingreso por cuarto disponible (“Rev PAR” por sus siglas en inglés), tienden a incrementar cuando la demanda de crecimiento excede el crecimiento de la oferta y no se puede asegurar si la demanda por hoteles regresará de dichos ciclos o si dicho regreso será sostenible.

Al 31 de diciembre de 2023, si el porcentaje tuviera un cambio del 10% y manteniendo el resto de las variables constantes, tendría un efecto anual al alza o a la baja como sigue:

| <b>Porcentaje de Ocupación</b> | <b>Valores razonables de los hoteles en operación</b> | <b>Efecto en valor razonable</b> |
|--------------------------------|---|----------------------------------|
| + 10%                          |   | 3,136,152                        |
| Sin cambio                     | \$10,681,103  |                                  |
| - 10%                          |   | (3,136,152)                      |

Por los años terminados el 31 de diciembre de 2023 y 2022, se dieron de baja activos por \$2,597 y \$2,396, respectivamente, que fueron desechados o vendidos a su valor de mercado o a un valor de mínimo de recuperación. Los efectos de las ventas de activos están reconocidos en la (utilidad) pérdida contable por bajas de activos por \$3,691 y \$921, respectivamente.

Al 31 de diciembre del 2023 y 2022, las construcciones en proceso se componen principalmente por la adquisición en 2018 del terreno en Playa del Carmen por \$286,721 e inversiones relacionadas al nuevo proyecto en proceso por \$31,821 que forman parte de la co-inversión en el Fideicomiso CIB/3058 el cual tiene como fin, adquirir terrenos y construir inmuebles para la operación hotelera, adicionalmente se incluye inversiones por remodelaciones y PIPs por \$158,916 y \$64,742 de los hoteles del portafolio, respectivamente. Durante 2023 y 2022, Fibra Inn consideró los efectos de continuidad y eficiencia de ciertos proyectos, por lo que reconoció la baja de construcciones en proceso por un monto combinado de \$3,054 y \$33,910, respectivamente reconocidos en la (utilidad) pérdida contable por bajas de activos.

El hotel JW Marriott Monterrey Valle se encuentra otorgado en garantía hipotecaria con la línea de crédito con BBVA y el hotel The Westin Monterrey Valle está otorgado en garantía fiduciaria y prendaria con Banorte y Sabadell, respectivamente descritos en la Nota 18.

El movimiento durante los ejercicios de 2023 y 2022 de propiedades, mobiliario y equipo es como sigue:

| <b>Costo histórico/revaluado</b> | <b>Saldos al 31 de diciembre de 2022</b> | <b>Adiciones</b> | <b>Capitalizaciones</b> | <b>Bajas</b>      | <b>Reciclaje de depreciación acumulada</b> | <b>Revaluación</b> | <b>Saldos al 31 de diciembre de 2023</b> |
|----------------------------------|--|------------------|-------------------------|-------------------|--|--------------------|--|
| Terrenos                         | \$ 2,436,215                             | \$ -             | \$ 3,067                | \$ -              | \$ -                                       | \$ 64,131          | \$ 2,503,413                             |
| Edificios                        | 8,334,691                                | -                | 26,775                  | -                 | (115,399)                                  | 85,438             | 8,331,505                                |
| Componentes de edificio          | 395,444                                  | 3,659            | 4,637                   | (197)             | (101,283)                                  | -                  | 302,260                                  |
| Maquinaria y equipo              | 387,403                                  | 6,296            | 14,693                  | (694)             | (48,587)                                   | -                  | 359,111                                  |
| Mobiliario y equipo              | 523,534                                  | 7,759            | 5,148                   | (5,625)           | (145,869)                                  | -                  | 384,947                                  |
| Mejoras a locales arrendados     | 5,470                                    | 17               | -                       | -                 | -  | -                  | 5,487                                    |
| Construcciones en proceso        | 383,284                                  | 123,133          | (25,905)                | (3,054)           | -  | -                  | 477,458                                  |
|                                  | <u>\$12,466,041</u>                      | <u>\$140,864</u> | <u>\$ 28,415</u>        | <u>\$ (9,570)</u> | <u>\$ (411,138)</u>                        | <u>\$ 149,569</u>  | <u>\$12,364,181</u>                      |



| Costo histórico/<br>revaluado | Saldos al 31<br>de enero<br>de 2021 | Adiciones        | Capitali-<br>zaciones | Bajas             | Reciclaje de<br>depreciación<br>acumulada | Revaluación       | Saldos al 31<br>de diciembre<br>de 2022 |
|-------------------------------|-------------------------------------|------------------|-----------------------|-------------------|---|-------------------|---|
| Terrenos                      | \$ 2,267,753                        | \$ -             | \$ -                  | \$ -              | \$ -                                      | \$ 168,462        | \$ 2,436,215                            |
| Edificios                     | 8,086,193                           | -                | -                     | -                 | (109,306)                                 | 357,804           | 8,334,691                               |
| Componentes de edificio       | 494,330                             | 3,747            | -                     | (459)             | (102,174)                                 | -                 | 395,444                                 |
| Maquinaria y equipo           | 424,147                             | 9,386            | -                     | (2,790)           | (43,340)                                  | -                 | 387,403                                 |
| Mobiliario y equipo           | 639,054                             | 17,263           | 625                   | (4,550)           | (128,858)                                 | -                 | 523,534                                 |
| Mejoras a locales arrendados  | 5,470                               | -                | -                     | -                 | -   | -                 | 5,470                                   |
| Construcciones en proceso     | 399,353                             | 18,466           | (625)                 | (33,910)          | -   | -                 | 383,284                                 |
|                               | <u>\$12,316,300</u>                 | <u>\$ 48,862</u> | <u>\$ -</u>           | <u>\$(41,709)</u> | <u>\$ (383,678)</u>                       | <u>\$ 526,266</u> | <u>\$12,466,041</u>                     |

El movimiento durante los ejercicios de 2023 y 2022 de depreciación acumulada y deterioro acumulado es como sigue:

| Depreciación acumulada y deterioro acumulado | Saldos al 31 de diciembre de 2022 | Gasto por depreciación | Bajas             | Deterioro, neto  | Reciclaje de depreciación acumulada | Saldos al 31 de diciembre de 2023 |
|--|-----------------------------------|------------------------|-------------------|------------------|-------------------------------------|-----------------------------------|
| Terrenos                                     | \$ 247,064                        | \$ -                   | \$ -              | \$ (3,016)       | \$ -                                | \$ 244,048                        |
| Edificios                                    | 917,576                           | 115,399                | -                 | 18,180           | (115,399)                           | 935,756                           |
| Componentes de edificios                     | -                                 | 101,464                | (181)             | -                | (101,283)                           | -                                 |
| Maquinaria y equipo                          | -                                 | 49,078                 | (491)             | -                | (48,587)                            | -                                 |
| Mobiliario y equipo                          | 5,206                             | 148,985                | (3,247)           | -                | (145,869)                           | 5,075                             |
| Mejoras a locales arrendados                 | 1,757                             | 1,056                  | -                 | -                | -                                   | 2,813                             |
|  | <u>\$1,171,603</u>                | <u>\$ 415,982</u>      | <u>\$ (3,919)</u> | <u>\$ 15,164</u> | <u>\$ (411,138)</u>                 | <u>\$ 1,187,692</u>               |

| Depreciación acumulada y deterioro acumulado | Saldos al 31 de diciembre de 2021 | Gasto por depreciación | Bajas             | Deterioro, neto     | Reciclaje de depreciación acumulada | Saldos al 31 de diciembre de 2022 |
|--|-----------------------------------|------------------------|-------------------|---------------------|-------------------------------------|-----------------------------------|
| Terrenos                                     | \$ 310,900                        | \$ -                   | \$ -              | \$ (63,836)         | \$ -                                | \$ 247,064                        |
| Edificios                                    | 1,023,340                         | 109,306                | -                 | (105,764)           | (109,306)                           | 917,576                           |
| Componentes de edificios                     | -                                 | 102,599                | (425)             | -                   | (102,174)                           | -                                 |
| Maquinaria y equipo                          | -                                 | 44,869                 | (1,529)           | -                   | (43,340)                            | -                                 |
| Mobiliario y equipo                          | 5,433                             | 132,080                | (3,449)           | -                   | (128,858)                           | 5,206                             |
| Mejoras a locales arrendados                 | 701                               | 1,056                  | -                 | -                   | -                                   | 1,757                             |
|  | <u>\$ 1,340,374</u>               | <u>\$ 389,910</u>      | <u>\$ (5,403)</u> | <u>\$ (169,600)</u> | <u>\$ (383,678)</u>                 | <u>\$ 1,171,603</u>               |

## 9. Activos mantenidos para la venta-

Como parte de la estrategia de desinversión de activos no estratégicos, el 14 de diciembre de 2022, el Fideicomiso DB/1616 realizó la venta de tres propiedades que anteriormente operaban con la marca Wyndham Garden localizados en las ciudades de Silao, Celaya e Irapuato denominados "Bajío". Fibra Inn recibió un pago de \$100,000, la ganancia neta por la venta de estos hoteles fue de \$54,175, incluyendo costos de disposición por un monto total de \$2,014 relacionados al uso de marca y sistema de gestión hotelero.

Al 31 de diciembre de 2023 y 2022, el saldo de activos mantenidos para la venta, se integra como sigue:

| Segmento de negocio                   | 2023            | 2022            |
|---------------------------------------|-----------------|-----------------|
| Hotel de Coatzacoalcos <sup>(1)</sup> | <u>\$24,886</u> | <u>\$28,946</u> |
| Servicio Selecto                      |                 |                 |

(1) El valor razonable del hotel se determinó a valor de rescate.

De acuerdo con la valuación de activos, durante los ejercicios terminados al 31 de diciembre de 2023 y 2022, Fibra Inn reconoció pérdidas por deterioro por un importe agregado de \$4,060 y \$3,804, respectivamente.





## 10. Activos por derecho de uso, neto y pasivos por arrendamiento-

### a) Arrendamientos como arrendatario-

Fibra Inn arrenda equipo de transporte y un inmueble para el uso de oficinas administrativas. Generalmente, estos arrendamientos tienen una vigencia de 4 años en el equipo de transporte y de 5 años en el caso del inmueble, con una opción de renovar el arrendamiento después de esa fecha. En caso de renovar el arrendamiento, los pagos por arrendamientos son renegociados.

La información sobre los arrendamientos sobre los que Fibra Inn actúa como arrendatario se presentan a continuación:

#### i) Activos por derecho de uso:

|                                  | <b>Edificios</b> | <b>Equipo de transporte</b> | <b>Totales</b>  |
|----------------------------------|------------------|-----------------------------|-----------------|
| Saldo al 1 de enero de 2022      | \$ 9,172         | \$ 2,005                    | \$ 11,177       |
| Altas                            | 620              | 1,149                       | 1,769           |
| Depreciación del ejercicio       | <u>(2,320)</u>   | <u>(896)</u>                | <u>(3,216)</u>  |
| Saldo al 31 de diciembre de 2022 | \$ 7,472         | \$ 2,258                    | \$ 9,730        |
| Altas                            | 623              | 2,937                       | 3,560           |
| Depreciación del ejercicio       | <u>(2,520)</u>   | <u>(1,156)</u>              | <u>(3,676)</u>  |
| Saldo al 31 de diciembre de 2023 | <u>\$ 5,575</u>  | <u>\$ 4,039</u>             | <u>\$ 9,614</u> |

#### ii) Pasivo por arrendamiento:

|                                  | <b>Edificios</b> | <b>Equipo de transporte</b> | <b>Totales</b>   |
|----------------------------------|------------------|-----------------------------|------------------|
| Saldo al 1 de enero de 2022      | \$10,247         | \$ 2,191                    | \$12,438         |
| Altas                            | 620              | 1,149                       | 1,769            |
| Intereses generados              | 1,065            | 201                         | 1,266            |
| Pagos de arrendamiento           | <u>(3,232)</u>   | <u>(1,068)</u>              | <u>(4,300)</u>   |
| Saldo al 31 de diciembre de 2022 | \$ 8,700         | \$ 2,473                    | \$11,173         |
| Altas                            | 623              | 2,937                       | 3,560            |
| Intereses generados              | 901              | 215                         | 1,116            |
| Pagos de arrendamiento           | <u>(3,476)</u>   | <u>(1,382)</u>              | <u>(4,858)</u>   |
| Saldo al 31 de diciembre de 2023 | <u>\$ 6,748</u>  | <u>\$ 4,243</u>             | <u>\$ 10,991</u> |

### b) Arrendamientos como arrendador-

Fibra Inn arrienda parte de sus propiedades para brindar servicios diferentes del hospedaje. Estos arrendamientos son clasificados como arrendamientos operativos desde la perspectiva como arrendador debido a que no transfieren sustancialmente todos los riesgos y beneficios inherentes a la propiedad del activo.

El ingreso por las rentas reconocidas por Fibra Inn durante 2023 y 2022 ascendió a \$79,090 y \$73,923, respectivamente.

A continuación, se muestran los vencimientos de los cobros mínimos de arrendamiento donde Fibra Inn actúa como arrendador:

|                  |                   |
|------------------|-------------------|
| Menores a un año | \$ 23,748         |
| 1 a 2 años       | 24,722            |
| 2 a 3 años       | 25,636            |
| 3 a 4 años       | 26,544            |
| 4 a 5 años       | 27,484            |
| Más de 5 años    | <u>222,376</u>    |
|                  | <u>\$ 350,510</u> |



## 11. Anticipos para compra de propiedades –

El proyecto de desarrollo para la construcción del proyecto Marriott Monterrey Aeropuerto que comprendía 208 cuartos se fue postergando mediante convenios modificatorios del fideicomiso derivado de la incertidumbre de la elección presidencial de México en junio de 2018, el Tratado entre México, Estados Unidos y Canadá (“T-MEC”), y las afectaciones económicas en el sector hotelero por la pandemia de COVID-19 por lo cual el 20 de octubre de 2022, Fibra Inn realizó la cesión de los derechos fideicomisarios del Fideicomiso Irrevocable 1451028243 por \$27,300.

Al 31 de diciembre de 2022, Fibra Inn realizó erogaciones relacionadas con este proyecto por un monto de \$48,758, así como costos relacionados a otros anticipos de proyectos por \$2,583 mismos que fueron reconocidos en la pérdida contable por bajas de activos.

Durante el ejercicio 2023 no se realizaron erogaciones de anticipos para compra de propiedades.

## 12. Activos intangibles, neto y depósitos en garantía-

Al 31 de diciembre de 2023 y 2022, los activos intangibles y depósitos en garantía se integran como sigue:

|                           | <b>2023</b>      | <b>2022</b>      |
|---------------------------|------------------|------------------|
| Activos intangibles, neto | \$ 30,519        | \$ 42,610        |
| Depósitos en garantía     | <u>7,963</u>     | <u>7,096</u>     |
|                           | <u>\$ 38,482</u> | <u>\$ 49,706</u> |

Los activos intangibles con vida útil definida al 31 de diciembre de 2023 y 2022, se integran como sigue:

|  | <b>2023</b>      | <b>2022</b>      |
|--|------------------|------------------|
| Software <sup>(1)</sup>  | \$100,195        | \$100,894        |
| Licencias y gastos relacionados de uso de marca <sup>(2)</sup> | <u>27,733</u>    | <u>27,033</u>    |
|  | 127,928          | 127,927          |
| Amortización acumulada   | <u>(97,411)</u>  | <u>(85,317)</u>  |
|  | <u>\$ 30,519</u> | <u>\$ 42,610</u> |

(1) Software para uso interno, incluyendo la implementación y migración de la versión SAP 4Hana.

(2) Derechos adquiridos para el uso de las franquicias comerciales, actualmente en operación de hoteles establecidos en la República Mexicana

Durante el 2022, Fibra Inn renovó el derecho de uso de ciertas marcas en los diferentes segmentos hoteleros por un monto de \$975, principalmente por la marca del hotel Hampton Inn by Hilton Saltillo, adicionalmente el Fideicomiso DB/1616 reconoció cancelaciones de derechos de uso de marca por la venta de los hoteles del Bajío con la marca Wyndham Garden por \$1,031, así como otros costos directos de marcas por \$2,854.

Al 31 de diciembre de 2023 y 2022, se registraron gastos por amortización de activo intangible por un total de \$12,092 y \$11,495, respectivamente.

## 13. Operaciones y saldos con partes relacionadas-

a. Las operaciones con partes relacionadas fueron como sigue:

|   | <b>2023</b> | <b>2022</b> |
|---|-------------|-------------|
| Gastos con partes relacionadas:               |             |             |
| Gastos por intereses <sup>(1)</sup>           | \$ 8,298    | \$ 8,298    |
| Gastos de regalías Casa Grande <sup>(2)</sup> | 527         | 455         |

(1) Gasto por interés con FFLATAM 15-2 generados por préstamos realizados a los Fideicomisos CIB/3096 y CIB/3097.

(2) Realizados con Asesor de Activos Prisma, S.AP.I. de C.V. por pago de derechos de uso de la marca Casa Grande como se menciona en la Nota 1(III).



- b. Los saldos por pagar con partes relacionadas son:

|   | 2023              | 2022              |
|---|-------------------|-------------------|
| Corto plazo   |                   |                   |
| Fideicomiso Irrevocable de CBFIs No. F/2292 (FFLATAM 15-2) <sup>(1)</sup> | \$ 105,352        | \$ 104,979        |
| Asesor de Activos Prisma, S.A.P.I. de C.V. <sup>(2)</sup>                 | <u>52</u>         | <u>37</u>         |
|   | <u>\$ 105,404</u> | <u>\$ 105,016</u> |

(1) Al 31 de diciembre de 2023 y 2022, el saldo corresponde a una cuenta por pagar correspondiente a las aportaciones para el pago del IVA a proveedores del Fideicomiso CIB/3097 y Fideicomiso CIB/3096, cuyo monto le será devuelto al momento de obtener la devolución de IVA por parte del Servicio de Administración Tributaria.

(2) Regalías por pagar por el uso de la marca Casa Grande.

- c. Operaciones con la administración y familiares cercanos

El Fideicomiso DB/1616 no celebra operaciones comerciales con miembros de la administración y sus familiares cercanos fuera de operaciones a valor del mercado y disponibles al público en general y cuyos montos no son significativos para los estados financieros consolidados.

#### 14. Patrimonio de los fideicomitentes-

##### *Aportaciones, contribuciones y recompras –*

- a. El patrimonio del Fideicomiso DB/1616 consiste en la suscripción inicial de \$20 y el monto de los recursos provenientes de emisiones de CBFIs.
- b. Al 31 de diciembre de 2023 y 2022, el monto de CBFIs en circulación con derechos económicos ascendió a 769,515,436 y 503,623,046, respectivamente, así como de CBFIs mantenidos en tesorería sin derechos económicos a un total de 864,870,736 y 855,763,126, respectivamente.

Los CBFIs en tesorería al 31 de diciembre de 2023 representan: a) suscripción exclusiva para tenedores de FINN13 aprobada el 11 de mayo de 2018 por la suscripción de 900,000,000 de CBFIs del programa de emisor recurrente, de los cuales fueron exhibidos y liberados a circulación 94,236,874 y el resto se mantuvo en tesorería, b) el 26 de junio de 2023 fueron emitidos 15,000,000 de CBFIs para el pago a ejecutivos de los cuales fueron exhibidos y liberados a circulación 5,892,390 y el resto se mantuvo en tesorería y c) el 13 de junio de 2013, fueron suscritos 50,000,000 de CBFIs para aportantes de bienes inmuebles.

- c. El 3 de febrero de 2023, Origin Patrimonial, S.A. de C.V. adquirió la totalidad de derechos fideicomisarios del Fideicomiso de Fundadores de Fibra Inn, así como sobre la consecuente sustitución de miembros en el Comité Técnico, incluyendo su presidente y en el Comité de Inversiones, designados por el Fideicomiso de Fundadores, designando a su presidente dentro de los miembros que lo integran.

Dada la adquisición, se llevó a cabo la suscripción de un convenio de cesión de la totalidad de derechos fideicomisarios del Fideicomiso de Fundadores por parte de Víctor Zorrilla Vargas, Joel Zorrilla Vargas, Oscar Eduardo Calvillo Amaya, Robert Jaime Dotson Castrejón y Juan Carlos Hernáiz Vigil, como cedentes y Origin como cesionario.

- d. Mediante Asamblea General Ordinaria de Tenedores, el 27 de abril de 2023, se aprobó la emisión de 260,000,000 de CBFIs por la cantidad equivalente de \$1,500,000, los cuales fueron suscritos de manera preferente por los Tenedores actuales consistente en dos rondas, en el entendido que: (i) los CBFIs que no sean adquiridos de manera preferente por los Tenedores actuales conforme al procedimiento que autorizó la Asamblea de Tenedores podrán ser adquiridos por potenciales inversionistas estratégicos y (ii) la adquisición de CBFIs que representen más del 10% de los CBFIs en circulación, requerirá la autorización del Comité Técnico, con excepción de aquellas adquisiciones que efectúen las Sociedades de Inversión Especializada en Fondos para el Retiro de manera independiente, conforme a lo establecido en la cláusula trigésima del Fideicomiso.
- e. Adicionalmente, en la misma fecha, Fibra Inn aprobó la cancelación del fondo de recompra de CBFIs no ejercido y aprobado el 28 de abril de 2022, por la cantidad de \$250,000, y anunció la creación de un nuevo fondo de recompra de CBFIs propios del Fideicomiso DB/1616 hasta por un monto máximo de recursos de \$250,000 para el período de doce meses posteriores a partir del 30 de abril de 2023, siempre que no exceda el 5% del total de CBFIs del Fideicomiso DB/1616 en circulación y, que se encuentren aún en tesorería.



- f. El 22 de junio de 2023, el Fideicomiso DB/1616 concluyó la Primera Ronda de la suscripción para los tenedores de los CBFIs, conforme a lo aprobado por la Asamblea de Tenedores el 27 de abril de 2023 y en la que se suscribieron un total de 143,428,370 CBFIs, equivalente a \$831,884, con un precio de suscripción de \$5.80 por CBFI.
- g. El 27 de junio de 2023, el Fideicomiso DB/1616 concluyó la Segunda Ronda de suscripción exclusiva para los Tenedores, en la que se suscribieron un total de 116,571,630 CBFIs, equivalente al total disponible para dicha ronda, con un precio de suscripción de \$5.80 por CBFI. Para la asignación de CBFIs en la Segunda Ronda se aplicó una prorrata de 89.15% con motivo de la sobredemanda por parte de los Tenedores que participaron en dicha ronda.

El número total de CBFIs suscritos con motivo de la Primera y Segunda Ronda fue de 260,000,000, siendo este el número máximo de CBFIs disponibles a suscribir conforme a lo aprobado por la Asamblea de Tenedores del Fideicomiso el pasado 27 de abril del 2023.

Con la liquidación de los CBFIs suscritos de manera exclusiva por los Tenedores, el Fideicomiso recibió neto de comisiones y honorarios \$1,501,283 en recursos líquidos.

- h. Por el año terminado el 31 de diciembre de 2023, Fibra Inn recompró 8,434,565 CBFIs sin derecho a distribución equivalentes a \$45,859 los cuales serán subsecuentemente cancelados.
- i. Mediante la Asamblea General Ordinaria de Tenedores, el 28 de abril de 2022, Fibra Inn aprobó la cancelación del fondo de recompra no ejercido y aprobado el 30 de abril de 2021, por la cantidad de \$250,000, y anunció la creación de un nuevo fondo de recompra de CBFIs propios del Fideicomiso DB/1616 hasta por un monto máximo de recursos de \$250,000 para el periodo de doce meses posteriores a partir del 30 de abril de 2022, siempre que no exceda el 5% del total de CBFIs del Fideicomiso DB/1616 en circulación y, que se encuentren aún en tesorería.

***Reembolsos y distribuciones a tenedores de certificados-***

Las siguientes tablas muestran los reembolsos de efectivo decretados en importe y por CBFI para cada periodo trimestral de operación de Fibra Inn, terminados el 31 de diciembre de 2023 y 2022 y sus respectivas fechas de pago:

| <b>Periodo en que se generó el reembolso</b> | <b>Monto total de la distribución de efectivo</b> | <b>CBFIs en circulación con derecho</b> | <b>Reembolso de efectivo decretado en pesos por CBFI</b> | <b>Fecha de aprobación de Comité Técnico</b> | <b>Fecha de pago</b> |
|--|---|---|--|--|----------------------|
| Septiembre 23                                | \$ 21,125   | 763,522,591                             | 0.0276   | 24/10/2023                                   | 27/11/2023           |
| Junio 23                                     | 21,125  | 768,553,591                             | 0.0275   | 25/07/2023                                   | 29/08/2023           |
| Marzo 23                                     | 21,125  | 503,623,046                             | 0.0419   | 24/04/2023                                   | 31/05/2023           |
| Diciembre 22                                 | 21,578  | 503,623,046                             | 0.0428   | 22/02/2023                                   | 30/03/2023           |
| Total reembolsos                             | <u>\$ 84,953</u>                                  |   |  |  |                      |

| <b>Periodo en que se generó el reembolso</b> | <b>Monto total de la distribución de efectivo</b> | <b>CBFI's en circulación con derecho</b> | <b>Reembolso de efectivo decretado en pesos por CBFI</b> | <b>Fecha de aprobación de Comité Técnico</b> | <b>Fecha de pago</b> |
|--|---|--|--|--|----------------------|
| Septiembre 22                                | <u>\$ 21,578</u>                                  | 503,623,046                              | 0.0428   | 24/10/2022                                   | 15/11/2022           |



### ***Emisión de CBFIs-***

Al 31 de diciembre de 2023, la emisión de CBFIs como parte del patrimonio está compuesta por:

| <b>Año</b>           | <b>Aportación</b> | <b>CBFIs emitidos</b> | <b>Tipo de aportación</b> | <b>Precio en pesos</b> |
|----------------------|-------------------|-----------------------|---------------------------|------------------------|
| <b>2013</b>          | Inicial           | 162,452,028           | Efectivo                  | \$18.50                |
| <b>2013</b>          | Inicial           | 95,882,190            | Especie                   | 18.50                  |
| <b>2014</b>          | Emisión           | 178,685,324           | Efectivo                  | 15.85                  |
| <b>2016</b>          | Emisión           | 3,000,000             | Especie                   | 18.50                  |
| <b>2018</b>          | Emisión           | 94,236,874            | Efectivo                  | 11.10                  |
| <b>2021</b>          | Emisión           | 11,226,920            | Especie                   | 11.52                  |
| <b>2023</b>          | Emisión           | 5,892,390             | Especie                   | 5.72                   |
| <b>2023</b>          | Emisión           | 143,428,370           | Efectivo                  | 5.80                   |
| <b>2023</b>          | Emisión           | 116,571,630           | Efectivo                  | 5.80                   |
| Total CBFIs emitidos |                   | <u>811,375,726</u>    |                           |                        |

Al 31 de diciembre de 2023 se han cancelado CBFIs recomprados de conformidad con el fondo de recompra autorizado por la Asamblea de Tenedores por un monto total acumulado de 41,860,290 CBFIs.

### ***Reservas –***

#### **Reserva por pagos basados en instrumentos de patrimonio-**

Al 31 de diciembre de 2023, la reserva por pagos basados en instrumentos de patrimonio incluye el plan de opción de certificados a directivos que prestan servicios a Fibra Inn (Nota 3 inciso m).

#### **Reserva por efecto de valuación de instrumentos financieros derivados**

Al 31 de diciembre de 2023, la reserva de cobertura comprende la porción efectiva del cambio neto acumulado en el valor razonable de los instrumentos de cobertura de tasa de interés con relación a transacciones de cobertura que aún no han sido realizadas.

#### **Reserva para recompra de CBFIs**

La reserva para recompra de CBFIs comprende el monto máximo autorizado por la Asamblea de Tenedores para recomprar del mercado los certificados de patrimonio en circulación de Fibra Inn denominados FINN13 menos las recompras efectuadas en el ejercicio valuadas a la fecha de recompra de los CBFIs.

#### **Superávit por revaluación de propiedades**

El superávit por revaluación de propiedades comprende la diferencia de aquellas propiedades cuyo valor razonable resultó mayor a su valor en libros neto de depreciación acumulada, y para las cuáles en la variación de valor no había reconocido previamente en resultados.

#### **Participación No Controladora**

La participación no controladora comprende la aportación de otros socios en los Fideicomisos CIB/3058, CIB/3096, CIB/3097, así como, la participación no controladora de Fibra Inn en los resultados de estos.

## **15. Impuestos a la utilidad-**

Con la finalidad de cubrir los requisitos del régimen fiscal de una FIBRA, en términos de lo previsto en el Oficio emitido por el SAT, conforme a los artículos 187 y 188 de la LISR, Fibra Inn debe distribuir anualmente por lo menos el 95% del resultado fiscal neto a los tenedores de los CBFIs, entre otros requisitos.

La subsidiaria del Fideicomiso, Administradora de Activos Fibra Inn, S.C. está sujeta al ISR a una tasa del 30%.



- a. Impuestos a la utilidad reconocidos en resultados al 31 de diciembre:

|   | <b>2023</b>       | <b>2022</b>       |
|---|-------------------|-------------------|
| Impuesto a la utilidad causado                              | \$ 1,955          | \$ 2,459          |
| Impuesto a la utilidad diferido                             | 3,847             | (193)             |
| Participación de los trabajadores en las utilidades (“PTU”) | -                 | 648               |
|   | <u>          </u> | <u>          </u> |
| Impuestos a la utilidad                                     | <u>\$ 5,802</u>   | <u>\$ 2,914</u>   |

Los impuestos a la utilidad diferidos se calculan sobre la base del Impuesto Sobre la Renta a la tasa aplicable en el periodo en que se espera la reversión de la diferencia temporal correspondiente.

- b. Los efectos de impuestos a la utilidad de las diferencias temporales que originan porciones significativas de los activos y pasivos de impuestos diferidos, al 31 de diciembre de 2023 y 2022 se mencionan a continuación:

|                                  | <b>2023</b>       | <b>2022</b>       |
|----------------------------------|-------------------|-------------------|
| Provisiones y pasivos acumulados | \$ 11,671         | \$ 7,365          |
| Beneficio a los empleados        | 238               | 193               |
| Propiedades, mobiliario y equipo | 975               | 647               |
|                                  | <u>          </u> | <u>          </u> |
| Total de activo diferido         | 12,884            | 8,205             |
| Equipo de transporte             | (282)             | (830)             |
| Pagos anticipados                | (682)             | (569)             |
| Ingresos pendientes de cobro     | (19,206)          | (10,245)          |
|                                  | <u>          </u> | <u>          </u> |
| Total de pasivo diferido         | (20,170)          | (11,644)          |
|                                  | <u>          </u> | <u>          </u> |
| Pasivo diferido, neto            | <u>\$ (7,286)</u> | <u>\$ (3,439)</u> |

## 16. Beneficios a los empleados-

El movimiento en las obligaciones por beneficios definidos al 31 de diciembre de 2023 y 2022 se muestra a continuación:

- a. Plan de beneficios definidos

|   | <b>Beneficios por retiro</b> |                   |
|---|------------------------------|-------------------|
|   | <b>2023</b>                  | <b>2022</b>       |
| Obligación por beneficios definidos (“OBD”) inicial         | \$ 645                       | \$ 510            |
| Costo laboral del servicio actual                           | 281                          | 99                |
| Beneficios pagados  | (342)                        | -                 |
| Pérdidas actuariales reconocidas en el estado de resultados | 210                          | 36                |
|   | <u>          </u>            | <u>          </u> |
| Pasivo neto proyectado                                      | <u>\$ 794</u>                | <u>\$ 645</u>     |

- b. Costo reconocido en resultados

|                                   | <b>Beneficios por retiro</b> |                   |
|-----------------------------------|------------------------------|-------------------|
|                                   | <b>2023</b>                  | <b>2022</b>       |
| Costo laboral del servicio actual | \$ 229                       | \$ 64             |
| Pérdidas actuariales              | 210                          | 36                |
| Intereses sobre la obligación     | 52                           | 35                |
|                                   | <u>          </u>            | <u>          </u> |
| Costo neto del periodo            | <u>\$ 491</u>                | <u>\$ 135</u>     |

Los principales supuestos actuariales utilizados para la determinación del pasivo por beneficios a los empleados se muestran a continuación:

|                     | <b>2023</b> | <b>2022</b> |
|---------------------|-------------|-------------|
| Tasa de descuento   | 9.25%       | 9.25%       |
| Incremento salarial | 5.50%       | 5.00%       |
| Inflación           | 4.00%       | 4.50%       |



c. Beneficios por terminación

Por los años terminados al 31 de diciembre de 2023 se realizaron erogaciones por terminaciones laborales reconocidas en resultados por \$51,918 principalmente por ejecutivos de primera línea, durante el ejercicio 2022, no se realizaron erogaciones por indemnizaciones de fuerza laboral

d. Los beneficios otorgados al personal clave de la administración de Fibra Inn durante el periodo se muestran a continuación:

|  | <b>2023</b>             | <b>2022</b>            |
|--|-------------------------|------------------------|
| Beneficios directos de corto plazo                                       | \$ 34,921               | \$ 9,077               |
| Compensación basada en instrumentos de patrimonio liquidable en efectivo | <u>24,130</u>           | <u>8,486</u>           |
| <b>Total Beneficios</b>  | <b><u>\$ 59,051</u></b> | <b><u>\$17,563</u></b> |

Al 31 de diciembre de 2023 y 2022, el Fideicomiso DB/1616 mantiene una obligación de compensación a ejecutivos de \$9,496 y \$9,759, respectivamente.

El 30 de abril de 2021 la Asamblea Ordinaria de Tenedores aprobó un esquema de incentivos a largo plazo (liquidable en CBFIs) a favor de los ejecutivos del Administrador del Fideicomiso mediante un programa alineado con el crecimiento y estrategia de Fibra Inn y por tanto, con los intereses de los Tenedores (nota 3 inciso m).

El valor del plan de incentivos basado en CBFIs es revisado de forma anual de acuerdo con la medición previamente autorizada por el Comité Técnico como compensación variable a lo largo de un periodo de tres años. Por los años terminados el 31 de diciembre de 2023 y 2022, el valor razonable de dicho esquema reconocido en el estado consolidado de patrimonio fue de \$27,412 y 25,652, respectivamente, los cuales fueron determinados con referencia al precio promedio de mercado siendo \$4.05 pesos por CBFI a la fecha del plan.

Los beneficios otorgados a ejecutivos a través de acciones liquidables en instrumentos de patrimonio fueron como sigue:

| <b>Periodo</b> | <b>Puesto</b>                                  | <b>CBFIs otorgados</b> | <b>Valor Razonable</b> | <b>Precio por CBFI</b> | <b>CBFIs en venta <sup>(1)</sup></b> |
|----------------|--|------------------------|------------------------|------------------------|--------------------------------------|
| jun-23         | Director General                               | 1,813,043              | \$10,352               | \$5.71                 | 634,565                              |
| jun-23         | Director de Adquisiciones y Desarrollo         | 1,359,782              | \$7,764                | \$5.71                 | 475,924                              |
| jun-23         | Director de Administración y Finanzas          | 1,359,782              | \$7,642                | \$5.62                 | 475,924                              |
| jun-23         | Resto de directivos clave de la administración | 1,359,775              | 7,656                  | \$5.62                 | 475,920                              |
| ago-22         | Director General                               | 161,480                | \$591                  | \$3.66                 | 56,518                               |

<sup>(1)</sup> CBFIs puestos en venta al precio por CBFI descrito en la tabla para el pago de la retención del ISR a cargo del ejecutivo, el cual corresponde al 35% de acuerdo con la ley del ISR. Del monto restante se tiene un periodo de restricción de venta de 2 años.

## 17. Instrumentos financieros, instrumentos financieros de cobertura y administración de riesgos-

a. *Clasificación contable y valor razonable.*

A continuación, se muestran los importes en libros y valores razonables de los activos y pasivos financieros al 31 de diciembre de 2023 y 2022, incluyendo sus niveles en la jerarquía del valor razonable y con base en el modelo de negocio determinados por Fibra Inn.

El valor en libros de los instrumentos financieros que mantiene el Fideicomiso DB/1616, tales como efectivo y equivalentes de efectivo, cuentas por cobrar a clientes, otras cuentas por cobrar, cuentas por pagar y obligaciones de deuda bancaria (incluyendo intereses), se aproximan a su valor razonable por su corta maduración. Las cuentas por pagar a partes relacionadas con componente de tasa de interés explícito y las obligaciones de deuda bancarias de largo plazo se aproximan a su valor razonable.

El valor razonable de la deuda financiera por certificados bursátiles se estima al valor más reciente de cotización en el mercado de valores del 31 de diciembre de 2023 para FINN18.

Los instrumentos financieros derivados y la compensación a ejecutivos basada en instrumentos de patrimonio liquidable en efectivo se encuentran reconocidos a su valor razonable (valor de mercado del instrumento).



Categorías de instrumentos financieros-

|   | Valor en libros 2023 | Valor razonable 2023 | Valor en libros 2022 | Valor razonable 2022 |
|---|----------------------|----------------------|----------------------|----------------------|
| <b>Activos financieros:</b>   |                      |                      |                      |                      |
| Efectivo, equivalentes de efectivo y efectivo restringido             | \$2,005,999          | \$2,005,999          | \$ 759,261           | \$ 759,261           |
| <i>Medidos a costo amortizado:</i>                                    |                      |                      |                      |                      |
| Clientes y otras cuentas por cobrar                                   | 65,233               | 65,233               | 58,412               | 58,412               |
| Otras cuentas por cobrar  | 13,091               | 13,091               | 25,498               | 25,498               |
| <i>Medidos a valor razonable con efectos en resultados integrales</i> |                      |                      |                      |                      |
| Instrumentos financieros derivados                                    | 65,769               | 65,769               | 83,841               | 83,841               |

|   | Valor en libros 2023 | Valor razonable 2023 | Valor en libros 2022 | Valor razonable 2022 |
|---|----------------------|----------------------|----------------------|----------------------|
| <b>Pasivos financieros:</b>   |                      |                      |                      |                      |
| <i>Medidos a costo amortizado:</i>  |                      |                      |                      |                      |
| Proveedores   | \$ 219,349           | \$ 219,349           | \$ 187,997           | \$ 187,997           |
| Acreedores diversos   | 5,729                | 5,729                | 5,675                | 5,675                |
| Partes relacionadas   | 105,404              | 105,404              | 105,016              | 105,016              |
| Compensación a ejecutivos   | 9,496                | 9,496                | 9,759                | 9,759                |
| Intereses por pagar   | 149,905              | 149,905              | 151,235              | 151,235              |
| Fianza por adecuaciones por arrendamiento   | 2,500                | 2,500                | 2,900                | 2,900                |
| Deuda bancaria  | 750,948              | 750,948              | 972,166              | 972,166              |
| Deuda financiera de certificados bursátiles y prima por emisión de certificados bursátiles de deuda | 3,212,150            | 3,092,505            | 3,214,508            | 3,056,160            |
| <i>Medidos a valor razonable con efectos en resultados integrales</i>                               |                      |                      |                      |                      |
| Instrumentos financieros derivados  | 31                   | 31                   | 378                  | 378                  |

La tabla siguiente presenta categorías de jerarquía del valor razonable de los instrumentos financieros pasivos no circulantes (nota 3 inciso c):

|   | Nivel 1      | Nivel 2 | Nivel 3 | Total        |
|---|--------------|---------|---------|--------------|
| <b>31 de diciembre de 2023</b>              |              |         |         |              |
| Deuda financiera de certificados bursátiles | \$ 3,092,505 | \$ -    | \$ -    | \$ 3,092,505 |
| Deuda bancaria                              | -            | 750,948 | -       | 750,948      |
| Instrumentos financieros derivados          | -            | 31      | -       | 31           |
| <b>31 de diciembre de 2022</b>              |              |         |         |              |
| Deuda financiera de certificados bursátiles | \$ 3,056,160 | \$ -    | \$ -    | \$ 3,056,160 |
| Deuda bancaria                              | -            | 972,166 | -       | 972,166      |
| Instrumentos financieros derivados          | -            | 378     | -       | 378          |

b. *Administración de riesgos financieros*

Políticas de administración de riesgos financieros

Administración del patrimonio

Fibra Inn administra su patrimonio para asegurar que continuará como negocio en marcha, a la vez que busca maximizar el patrimonio de los tenedores de CBFIs y las distribuciones a través de la optimización del uso de deuda y patrimonio.





El patrimonio de Fibra Inn consiste principalmente en el patrimonio de los fideicomitentes. Los objetivos de la administración del patrimonio son manejar el patrimonio para asegurarse que los fondos de operación se encuentren disponibles para mantener consistencia y sustentabilidad en las distribuciones a los fideicomitentes y fondear los gastos de capital requeridos, así como proveer los recursos necesarios para la adquisición y desarrollo de nuevas propiedades. Adicionalmente se evalúa el método de administración del patrimonio como una parte esencial de la estrategia general de Fibra Inn y dicho enfoque es revisado por la administración y el Comité Técnico del Fideicomiso DB/1616.

La deuda pública representada por la emisión de certificados bursátiles fiduciarios al cierre del ejercicio 2023 por \$3,181,625 (en 2022 fue de \$3,177,132) neta de gastos atribuibles a la obtención de la deuda por \$18,375 (en 2022 de \$22,868), la cual representó 23.4% en 2023 (25.4% en 2022) de los activos totales.

Al 31 de diciembre de 2023 Fibra Inn presenta 29.0% de endeudamiento, dicho nivel cumple cabalmente con las disposiciones de la Comisión Nacional Bancaria y de Valores (“CNBV”), para regular el límite máximo para las Fibras hasta en un 50%, que en el caso de Fibra Inn fue determinado por su Asamblea de Tenedores de CBFIs en 50%. El índice de cobertura para el servicio de la deuda al 31 de diciembre de 2023 fue de 4.1 veces, cuando se establece que debe ser igual o mayor a 1.0 veces. Ambos se calculan de acuerdo con la metodología del Anexo AA de la Circular Única de Emisoras aplicables a certificados bursátiles fiduciarios inmobiliarios y de inversión.

Asimismo, el Fideicomiso DB/1616 evalúa el desempeño de cada uno de sus hoteles con base en sus flujos de operaciones (“funds from operations” o “FFO”, por sus siglas en inglés), el cual se calcula ajustando la utilidad antes de financiamiento, impuesto sobre la renta, depreciación y amortización (“EBITDA” por sus siglas en inglés) por los gastos de adquisición y organización y por ciertas partidas financieras que impactan directamente el flujo operativo a evaluar, considerando que dicho indicador representa una buena medida para evaluar el desempeño operativo y la capacidad para satisfacer obligaciones de capital e intereses con respecto a la deuda de Fibra Inn, así como la capacidad para fondear inversiones de capital y requerimientos de capital de trabajo. No obstante, a lo anterior, el FFO no es una medida de desempeño financiero bajo las IFRS, y no debería ser considerada como una alternativa a la utilidad neta como una medida de desempeño operativo, o flujo de efectivo como una medida de liquidez. El FFO del Fideicomiso DB/1616 por los años terminados el 31 de diciembre de 2023 y 2022 representó flujos positivos de \$239,984 y \$112,745, respectivamente.

#### Administración del riesgo financiero

El objetivo de la administración del riesgo financiero es satisfacer las expectativas financieras, resultados de operaciones y flujos de efectivo que mejoren la situación financiera de Fibra Inn, también para asegurar la capacidad de realizar distribuciones a los tenedores de CBFIs y para satisfacer cualquier futura obligación de deuda.

La función del Comité Técnico de Fibra Inn es analizar, determinar e instruir al fiduciario en relación con la venta o cancelación de los CBFIs, analizar y aprobar las posibles inversiones, enajenaciones y adquisiciones, prestar servicios empresariales, coordinar el acceso a los mercados financieros nacionales, monitorear y gestionar los riesgos financieros relacionados con las operaciones de Fibra Inn a través de informes internos de riesgo que analizan las exposiciones por grado y magnitud de los riesgos, así como el establecimiento de políticas específicas que determinan estrategias orientadas a lograr coberturas en medida en que esto sea posible.

Estos riesgos incluyen el riesgo de mercado (incluyendo riesgo de cambio en los precios de mercado, riesgo de tasa de interés y riesgo cambiario), riesgo de crédito y riesgo de liquidez.

#### Administración del riesgo de mercado

En el curso ordinario de las actividades de Fibra Inn, pueden estar expuestas a los riesgos financieros de cambios en las tasas de interés, moneda extranjera y principalmente al riesgo por los cambios en los precios de mercado, que afecten los ingresos del Fideicomiso DB/1616 o el valor de los instrumentos financieros que mantiene.



### Riesgo de tasas de interés

Fibra Inn puede obtener financiamiento bajo diferentes condiciones, ya sea de terceros o de partes relacionadas, usualmente las tasas de interés están expuestas a cambios en las condiciones de mercado, que están fuera del control de Fibra Inn.

Al 31 de diciembre de 2023 y 2022, no hay una exposición material en Fibra Inn a la variación en las tasas de interés debido a que las coberturas de tasa de interés variable relacionadas con la deuda bancaria correspondientes a los créditos con BBVA, Banorte y Sabadell mencionados en la Nota 18, cuentan con instrumentos financieros derivados contratados con una cobertura del 90% y 77%, respectivamente, de la deuda bancaria pactada a tasa variable. Adicionalmente, Fibra Inn está expuesta al riesgo de tasa de interés a valor razonable debido a los certificados bursátiles fiduciarios mantenidos a tasa fija, lo cual implica que Fibra Inn pudiese estar pagando intereses a tasas distintas a las de un mercado observable.

### Análisis de sensibilidad de riesgo de tasa de interés variable

Si la tasa de interés tuviera un cambio de 100 puntos base (1.00%) hacia arriba o hacia abajo y todas las otras variables fueran constantes, el resultado del año y el patrimonio, neto de Fibra Inn por el período terminado al 31 de diciembre de 2023, tendría un efecto anual al alza o a la baja como sigue:

|                   | <b>Saldo de la deuda no<br/>cubierta al 31 de<br/>diciembre de 2023</b> | <b>Efecto en<br/>resultados</b> |
|-------------------|---|---------------------------------|
| <b>TIIE</b>       |   |                                 |
| + 100 puntos base |   | \$ (777)                        |
| Sin cambio        | \$ 77,662   |                                 |
| - 100 puntos base |   | \$ 777                          |

### Instrumentos financieros derivados

Al 31 de diciembre de 2023, Fibra Inn mantuvo contratado con BBVA y Banorte instrumentos financieros derivados para cubrir \$681,038 (90%) de su deuda bancaria contratada a tasa variable por medio de swaps de tasa de interés para convertir su tasa variable a tasa fija. El valor razonable de esta cobertura fue de \$65,738.

A continuación, se describen los montos nocionales, términos de los instrumentos derivados contratados y el valor razonable de los instrumentos que estuvieron designados como derivados de cobertura al 31 de diciembre de 2023 y 2022:

| <b>Contraparte</b>     | <b>Nocionales</b> | <b>Condiciones básicas actuales</b>   | <b>Valor razonable</b> |             |
|------------------------|-------------------|---|------------------------|-------------|
|                        |                   |   | <b>2023</b>            | <b>2022</b> |
| BBVA                   | \$257,775         | Tasa fija en pesos mexicanos de 6.84% y recibe TIIE 28D capitalizable trimestral  | \$ 19,835              | \$ 24,194   |
| BBVA <sup>(1)</sup>    | \$219,492         | Tasa fija en dólares americanos de 1.44% y recibe SOFR 3M                         | \$ 20,581              | \$ 28,950   |
| Banorte                | \$148,471         | Tasa fija en pesos mexicanos de 5.81% y recibe TIIE 28D capitalizable trimestral  | \$ 20,013              | \$ 23,567   |
| Banorte <sup>(1)</sup> | \$35,709          | Tasa fija en dólares americanos de 0.83% y recibe SOFR 3M                         | \$ 5,340               | \$ 7,130    |
| Banorte                | \$15,337          | Tasa fija en pesos mexicanos de 10.37% y recibe TIIE 28D capitalizable trimestral | \$ (30)                | \$ (347)    |
| Banorte <sup>(1)</sup> | \$ 4,254          | Tasa fija en dólares americanos de 4.35% y recibe SOFR 3M                         | \$ (1)                 | \$ (31)     |

<sup>(1)</sup> El nocional del Tramo A de la deuda denominada en dólares americanos con Banorte y los correspondientes al Tramo 1 con BBVA se pactaron con la tasa de interés SOFR por el reemplazo de la cobertura de la tasa LIBOR, de igual manera se negoció un swap por el equivalente en dólares americanos del Tramo C (nota 18) como parte de las estrategias de la administración de riesgos de tasa de interés con el uso de instrumentos financieros derivados.



Los movimientos en el saldo de los instrumentos financieros derivados se muestran a continuación:

|   | <b>2023</b>     | <b>2022</b>      |
|---|-----------------|------------------|
| Saldo inicial activo, neto  | \$83,463        | \$ 18,463        |
| Porción inefectiva reconocida en resultados                       | 2               | 456              |
| Efecto por revaluación en otros resultados integrales             | 19,102          | 58,188           |
| Reserva de pagos de intereses y efectos por fluctuación cambiaria | (7,452)         | 5,722            |
| Liquidación a favor de instrumentos financieros derivados         | <u>(29,377)</u> | <u>634</u>       |
| Saldo final activo, neto  | <u>\$65,738</u> | <u>\$ 83,463</u> |

#### Riesgo de moneda extranjera

Fibra Inn realiza transacciones denominadas en dólares americanos, por lo tanto, está expuesto a fluctuaciones cambiarias entre el tipo de cambio del peso mexicano y el dólar.

a. La posición financiera en moneda extranjera al 31 de diciembre de 2023 y 2022 es:

|   | <b>2023</b>         | <b>2022</b>         |
|---|---------------------|---------------------|
| Dólares americanos:                           |                     |                     |
| Activos financieros                           | \$ 5,167            | \$ 4,989            |
| Pasivos financieros                           | <u>(17,706)</u>     | <u>(18,570)</u>     |
| Posición financiera, neta                     | <u>\$ (12,539)</u>  | <u>\$ (13,581)</u>  |
| Posición financiera, neta, en pesos mexicanos | <u>\$ (211,828)</u> | <u>\$ (262,949)</u> |

b. Los tipos de cambio de cierre vigentes de los estados financieros consolidados al 31 de diciembre de 2023 y 2022, son como sigue:

|  | <b>2023</b>      | <b>2022</b>      |
|--|------------------|------------------|
| Pesos mexicanos por dólar estadounidense | <u>\$16.8935</u> | <u>\$19.3615</u> |

#### Análisis de sensibilidad de moneda extranjera

Si el tipo de cambio tuviera un cambio de 10% hacia arriba o hacia abajo y todas las otras variables fueran constantes, el resultado del año y el patrimonio de Fibra Inn por el período terminado al 31 de diciembre de 2023, tendría un efecto al alza o a la baja, según corresponda:

| TC         | Posición financiera, neta | Efecto en resultados (MXN) |
|------------|---------------------------|----------------------------|
| + 10%      | (233,010)                 | (21,183)                   |
| Sin cambio | (211,828)                 |                            |
| - 10%      | (190,645)                 | 21,183                     |

#### Administración del riesgo de crédito

El riesgo de crédito se refiere al riesgo de que una contraparte incumpla sus obligaciones contractuales que resulten en una pérdida financiera para Fibra Inn. Prácticamente todos los ingresos de Fibra Inn se derivan de los ingresos por hospedaje. Como resultado de ello, su rendimiento depende de su capacidad para cobrar los servicios hoteleros a huéspedes y la capacidad de los huéspedes para hacer los pagos. Los ingresos y los fondos disponibles para su distribución se verían negativamente afectados si un número significativo de los huéspedes no realiza los pagos de hospedaje a su vencimiento o si cerrara sus negocios o se declarara en quiebra.

La administración de Fibra Inn limita su exposición al riesgo de crédito de efectivo y equivalentes, invirtiendo solamente en instrumentos líquidos de bajo riesgo, principalmente bonos gubernamentales. Por lo tanto, la administración no espera que ninguna de sus contrapartes deje de cumplir con sus obligaciones.



A continuación, se muestra la exposición máxima al riesgo de crédito para cuentas por cobrar a clientes al 31 de diciembre de 2023 y 2022, por tipo de cliente:

|                        | <b>2023</b>     | <b>2022</b>      |
|------------------------|-----------------|------------------|
| Agencias de viajes     | \$26,161        | \$ 18,685        |
| Clientes empresariales | 12,633          | 13,602           |
| Tarjetas de crédito    | 6,637           | 4,324            |
| Líneas aéreas          | <u>1,849</u>    | <u>637</u>       |
|                        | <u>\$47,280</u> | <u>\$ 37,248</u> |

A continuación, se presenta un desglose de las cuentas por cobrar a clientes, mostrando aquellos saldos vencidos, pero no deteriorados según su antigüedad a la fecha de reporte:

|                           | <b>Bruto<br/>2023</b> | <b>Deterioro<br/>2023</b> | <b>Bruto<br/>2022</b> | <b>Deterioro<br/>2022</b> |
|---------------------------|-----------------------|---------------------------|-----------------------|---------------------------|
| Al corriente              | \$31,715              | \$ (1,394)                | \$25,226              | \$ (714)                  |
| Vencido de 0 a 30 días    | 8,176                 | (1,593)                   | 5,226                 | (491)                     |
| Vencido de 31 a 120 días  | 5,060                 | (4,967)                   | 3,304                 | (742)                     |
| Vencido de 121 a 180 días | 264                   | (254)                     | 433                   | (274)                     |
| Vencido a más de 180 días | <u>2,065</u>          | <u>(1,979)</u>            | <u>3,059</u>          | <u>(2,740)</u>            |
|                           | <u>\$47,280</u>       | <u>\$(10,187)</u>         | <u>\$37,248</u>       | <u>\$ (4,961)</u>         |

La administración analiza internamente los saldos vencidos por bloques de 30 días cada uno hasta llegar a 180 días, para obtener una mejor visión del comportamiento de la cartera. La administración identifica que parte importante de la cartera vencida se paga con un atraso menor a dicho plazo y que aquellas cuentas que presenten vencimientos mayores a 180 días registran una recuperación marginal. Dado lo anterior se calcula una probabilidad de incumplimiento para cada estado o *bucket*. La probabilidad de transición de un *bucket* a otro se calcula como el promedio de las probabilidades de transición de los meses que tuvieron oportunidad de caer en ese escenario de acuerdo con cada *bucket*.

Fibra Inn considera que los saldos de cuentas por cobrar y otras cuentas por cobrar con los gestores hoteleros son considerados como operaciones de bajo riesgo liquidables mensualmente para la continuidad de la operación.

#### Administración de riesgo de liquidez

El riesgo de liquidez representa el riesgo de que Fibra Inn se encuentre con dificultades para cumplir con sus obligaciones asociadas con pasivos financieros que se liquiden mediante la entrega de efectivo u otro activo financiero. La responsabilidad última de la administración del riesgo de liquidez se basa en Fibra Inn, quien ha establecido un marco apropiado para la administración del riesgo de liquidez para la administración del financiamiento a corto, mediano y largo plazo, y los requerimientos de administración de la liquidez.

Fibra Inn administra el riesgo de liquidez manteniendo reservas adecuadas, vigilando los flujos de efectivo proyectados y reales de los ingresos, y conciliando los perfiles de vencimiento de los activos y pasivos financieros. El departamento de tesorería monitorea los vencimientos de los pasivos para programar los pagos respectivos.

Para mantener una proporción adecuada de activos y pasivos, la Circular Única de Emisoras establece un límite máximo de 50% para la asunción de créditos a cargo del Fideicomiso DB/1616 y prevé un índice de servicio de la deuda igual o mayor al 1.0 veces.



La siguiente tabla detalla los vencimientos pendientes de Fibra Inn, en cuanto a sus pasivos financieros no derivados de acuerdo con los períodos de pago al 31 de diciembre de 2023:

|   | 1 año            | Mayor a 1 año      |
|---|------------------|--------------------|
| Proveedores   | \$219,349        | \$ -               |
| Acreedores diversos   | 5,729            | -                  |
| Cuentas por pagar a partes relacionadas   | 105,404          | -                  |
| Intereses por pagar   | 149,905          | -                  |
| Compensación a ejecutivos   | 9,496            | -                  |
| Pasivo por arrendamiento  | 4,413            | 6,578              |
| Deuda bancaria  | 40,618           | 710,330            |
| Deuda financiera de certificados bursátiles y prima por emisión de certificados bursátiles de deuda | -                | 3,212,150          |
|   | <u>\$534,914</u> | <u>\$3,929,058</u> |

En la siguiente tabla se detalla el vencimiento contractual restante de los pasivos financieros con periodos de pagos establecidos. La tabla se ha elaborado a partir de los flujos de efectivo no descontados de los pasivos financieros con base en la fecha más próxima en la que Fibra Inn debe pagar. En la medida en que los flujos de intereses son de tipo fijo y variable, el monto no descontado se deriva de las tasas de interés al final de la fecha del informe. El vencimiento contractual se basa en la fecha más próxima en la que se le puede requerir el pago a Fibra Inn.

|  | Menos de 1 año | 2-3 años | 4-5 años  | 6-7 años |
|--|----------------|----------|-----------|----------|
| 31 de diciembre de 2023  |                |          |           |          |
| Deuda de certificados bursátiles                                     | -              | -        | 3,200,000 | -        |
| Deuda bancaria   | 40,618         | 106,102  | 146,759   | 465,221  |
| Pasivo por arrendamiento   | 5,212          | 6,486    | 738       | -        |
| Intereses nominales de pasivos financieros medido a costo amortizado | 411,488        | 786,070  | 594,732   | 72,714   |

#### Administración de riesgo de operación

Los análisis relacionados con esta sección se encuentran descritos en la nota 8.

## 18. Deuda bancaria-

Al 31 de diciembre de 2023 y 2022, las obligaciones bancarias consolidadas de Fibra Inn por línea de crédito son como sigue:

| Descripción  | Moneda contractual | Líneas de crédito | Valor en pesos     | Costos de obtención de deuda | Intereses por pagar | Prima por emisión de deuda bursátil | Saldo al 31 de diciembre de 2023 | Saldo al 31 de diciembre de 2022 | Fecha de vencimiento | Tasa de interés %  |
|--|--------------------|-------------------|--------------------|------------------------------|---------------------|-------------------------------------|----------------------------------|----------------------------------|----------------------|--------------------|
| <b>Créditos simples</b>  |                    |                   |                    |                              |                     |                                     |                                  |                                  |                      |                    |
| Garantía hipotecaria con BBVA Tramo 1 y 2 <sup>(1)</sup>       | MXN                | \$ 612,000        | \$ 257,796         | \$ 3,912                     | \$ 7,812            | \$ -                                | \$ 253,884                       | \$ 312,032                       | 13/01/2030           | TIEE 28 + 285 pb   |
| Garantía hipotecaria con BBVA Tramo 1 <sup>(1)</sup>           | USD                | -                 | 219,510            | -                            | 4,011               | -                                   | 219,510                          | 267,782                          | 13/01/2030           | SOFR3M 28 + 300 pb |
| Garantía prendaria con Banorte Tramo A y C <sup>(2),(3)</sup>  | MXN                | 157,500           | 146,850            | 1,475                        | 4,652               | -                                   | 145,375                          | 154,736                          | 09/10/2030           | TIEE 91 + 350 pb   |
| Garantía prendaria con Sabadell Tramo A y C <sup>(2),(3)</sup> | MXN                | 85,050            | 77,500             | 1,689                        | 2,471               | -                                   | 75,811                           | 82,535                           | 09/10/2030           | TIEE 91 + 350 pb   |
| Garantía prendaria con Sabadell Tramo A y C <sup>(2),(3)</sup> | USD                | 72,450            | 57,044             | 676                          | 1,245               | -                                   | 56,368                           | 66,571                           | 09/10/2030           | SOFR3M +350 pb     |
| Garantía hipotecaria con Banorte <sup>(4)</sup>                | MXN                | -                 | -                  | -                            | -                   | -                                   | -                                | 88,510                           | 05/12/2026           | TIEE 91 + 325 pb   |
| Total deuda bancaria garantizada                               |                    |                   | \$758,700          | \$ 7,752                     | \$ 20,191           | -                                   | 750,948                          | \$ 972,166                       |                      |                    |
| <b>Deuda bursátil</b>  |                    |                   |                    |                              |                     |                                     |                                  |                                  |                      |                    |
| Certificados bursátiles <sup>(5)</sup>                         | MXN                | \$3,200,000       | 3,200,000          | 18,375                       | 129,714             | 30,525                              | 3,181,625                        | \$ 3,177,132                     | 02/02/2028           | 9.93%              |
|  |                    |                   | <u>\$3,958,700</u> | <u>\$ 26,127</u>             | <u>\$149,905</u>    | <u>\$ 30,525</u>                    | <u>\$ 3,932,573</u>              | <u>\$ 4,149,298</u>              |                      |                    |



- (1) El 13 de marzo de 2023, el Fideicomiso CIB/3097 firmó el Tercer Convenio Modificatorio con BBVA México, S.A., Institución de Banca Múltiple, Grupo Financiero BBVA México ("BBVA") relacionado al ajuste de sustitución de la tasa LIBOR 3M por la tasa de referencia SOFOR 3M más un margen de ajuste de 0.26161 puntos porcentuales sobre los intereses ordinarios sobre el principal del crédito preferente Tramo 1 en dólares americanos pagaderos trimestralmente. El 17 de octubre de 2021 se constituyó el Fideicomiso de Garantía, Administración y Medio de Pago con la finalidad de garantizar las obligaciones derivadas del crédito con BBVA. Este fondo de reserva será devuelto al Fideicomiso CIB/3097 en cuanto la deuda bancaria sea liquidada. Al 31 de diciembre de 2023 y 2022, el saldo de este fideicomiso asciende a \$57,488 y \$65,804, respectivamente, y se presenta en el rubro de efectivo restringido (Nota 6).
- (2) El Fideicomiso CIB/3096 firmó un Contrato de Prenda sin Transmisión de Posesión en el que se otorga de manera incondicional e irrevocable una prenda en primer lugar y grado de prelación en favor de Banorte y Banco Sabadell, el inmueble, mobiliario y equipo correspondientes al hotel The Westin Monterrey Valle. El 4 de octubre de 2022, se obtuvo la segunda y última disposición del crédito por un monto de \$115,000 ("Tramo C"). Los montos denominados en pesos pagan una tasa TIIE a 91 días más 3.5 porcentuales, en adición los montos equivalentes en dólares americanos en ambos tramos, se pactó la tasa de interés SOFR más 4.30 puntos porcentuales y un ajuste por el diferencial de tasas por 0.26 puntos porcentuales por el reemplazo de la tasa LIBOR mismo que se compensa con el instrumento financiero derivado contratado (Nota 17).
- (3) El Fideicomiso CIB/3096 constituyó un Fideicomiso de Garantía, Administración y Medio de Pago con la finalidad de garantizar las obligaciones derivadas del crédito con Banorte y Banco Sabadell. Este fondo de reserva será devuelto al Fideicomiso CIB/3096 en cuanto la deuda bancaria sea liquidada, en adición, el 21 de junio de 2023, el fondo de garantía disminuyó de 18 a 3 meses, conforme al desempeño y posterior a la estabilización del hotel The Westin Monterrey Valle. Al 31 de diciembre de 2023 y 2022, el saldo de este fideicomiso asciende a \$25,918 y \$79,530, respectivamente, y se presenta en el rubro de efectivo restringido (Nota 6).
- (4) Contrato de Apertura de Crédito Simple con garantía hipotecaria del Fideicomiso DB/1616 con Banorte garantizado con el hotel Holiday Inn Express Monterrey Aeropuerto y la prenda de los montos de IVA por recuperar. El Fideicomiso CIB/3096 compareció como garante prendario y fiador, en virtud que es la entidad que recibirá el impuesto a favor que actualmente está en proceso de trámite legal con la autoridad fiscal para su devolución. Al 31 de diciembre de 2022, se dispuso un total de \$88,510 representado por el 70% del impuesto por recuperar como porcentaje máximo establecido en el contrato. Al 31 de diciembre de 2023, Fibra Inn realizó prepagos cubriendo la totalidad del crédito simple que contribuye a una mayor eficiencia financiera.
- (5) Emisión de deuda con clave de pizarra FINN18 por \$2,000,000 el 14 de febrero de 2018 y la reapertura el 11 de octubre 2019 por \$1,200,000, representados por 12,000,000 certificados bursátiles, al amparo de un programa de hasta \$5,000,000, dicha emisión genera intereses a semestralmente a una tasa fija anual de 9.93% a un plazo de 10 años y con pago de principal al vencimiento en 2028.

|   | <b>2023</b>      | <b>2022</b>      |
|---|------------------|------------------|
| Total deuda bancaria                        | \$750,948        | \$972,166        |
| Vencimiento circulante de la deuda bancaria | <u>(40,618)</u>  | <u>(48,805)</u>  |
| Deuda bancaria a largo plazo                | <u>\$710,330</u> | <u>\$923,361</u> |

Al 31 de diciembre de 2023 y 2022, los intereses por pagar de la deuda bancaria garantizada son \$20,191 y \$22,677, respectivamente, en adición los costos de obtención y emisión de deuda amortizables durante la vida remanente de cada crédito simple son por \$7,752 y \$8,961, respectivamente. Los movimientos en el saldo de la deuda bancaria consolidada por los años terminados el 31 de diciembre de 2023 y 2022, se muestran a continuación:

|                                   | <b>2023</b>      | <b>2022</b>      |
|-----------------------------------|------------------|------------------|
| Saldo inicial                     | \$981,127        | \$811,564        |
| Deuda bancaria adquirida          | -                | 203,509          |
| Pagos de deuda                    | (180,768)        | (14,185)         |
| Efectos por fluctuación cambiaria | <u>(41,659)</u>  | <u>(19,761)</u>  |
|                                   | <u>\$758,700</u> | <u>\$981,127</u> |

Al 31 de diciembre de 2023 y 2022 los gastos por intereses generados por la deuda bancaria representan \$78,555 y \$75,542 respectivamente, reconocidos en resultados dentro del renglón de "Gastos por intereses, neto".

#### Deuda financiera con certificados bursátiles

El 14 de febrero de 2018, Fibra Inn emitió Certificados Bursátiles Fiduciarios (CBFs), con clave de pizarra FINN18, por \$2,000,000 al amparo de un programa de hasta \$5,000,000. La deuda pública estuvo representada por \$1,974,596 neto de gastos por \$25,404. El 11 de octubre 2019 Fibra Inn realizó la reapertura de la emisión FINN18 por un monto de \$1,200,000, representados por 12,000,000 certificados bursátiles, a una tasa fija anual de 9.93%. La tasa efectiva de colocación fue de 8.87% por lo que los títulos se colocaron con una prima respecto de su valor nominal (Ps. 107.777451). Los gastos relacionados con la oferta ascendieron a \$16,177 los cuales se amortizan por el método de interés efectivo durante el periodo de vida de la deuda. Derivado de la reapertura de FINN18, Fibra Inn recibió una prima por emisión de certificados bursátiles de deuda por un monto de \$93,329, esta prima se amortiza como un beneficio al resultado del ejercicio en la misma medida que se reconocen los intereses en el estado de resultados. Al 31 de diciembre de 2023 y 2022 el saldo por amortizar por este concepto asciende a \$30,525 y \$37,376, respectivamente. Los recursos netos provenientes de esta reapertura se destinaron para liquidar anticipadamente el monto remanente de la emisión FINN15 y para realizar mejoras en los hoteles existentes en el portafolio.



Al 31 de diciembre de 2023 y 2022 los intereses por pagar ascienden a \$129,714 y \$128,558, respectivamente. Los intereses se presentan a corto y largo plazo en conformidad a su exigibilidad.

Al 31 de diciembre de 2023 y 2022, el saldo de la deuda bursátil se integra como sigue:

|  | <b>2023</b>         | <b>2022</b>        |
|--|---------------------|--------------------|
| Certificados bursátiles                | \$ 3,200,000        | \$3,200,000        |
| Costos de obtención y emisión de deuda | <u>(18,375)</u>     | <u>(22,868)</u>    |
|  | <u>\$ 3,181,625</u> | <u>\$3,177,132</u> |

Al 31 de diciembre de 2023 y 2022 los gastos por intereses generados por la deuda bursátil representan \$315,596 y \$309,277, respectivamente, reconocidos en resultados dentro del renglón de “Gastos por intereses, neto”.

Al 31 de diciembre de 2023 Fibra Inn se encuentra en cumplimiento del índice de servicio de la deuda el cual se debiera de mantener igual o mayor en 1.5. Cabe destacar que, dicho índice no incide en el riesgo de vencimiento anticipado de la deuda, sino que impone una limitación para contraer deuda bancaria adicional.

Las obligaciones de hacer y no hacer relacionados con la deuda bancaria y bursátil FINN18 mencionadas anteriormente han sido cumplidas satisfactoriamente al 31 de diciembre de 2023 y 2022.

## 19. Pérdida por CBFi-

Los valores considerados para la determinación de la pérdida por CBFi en 2023 y 2022 son como sigue:

|  | <b>2023</b>         | <b>2022</b>         |
|--|---------------------|---------------------|
| <b>Denominador (CBFi)</b>  |                     |                     |
| Promedio ponderado de CBFi en circulación – básico <sup>(1)</sup>  | 639,183,137         | 503,242,549         |
| Promedio ponderado de CBFi en circulación – diluido <sup>(2)</sup> | 643,887,067         | 503,242,549         |
| <b>Numerador</b>   |                     |                     |
| Pérdida neta consolidada   | \$ (241,547)        | \$ (185,467)        |
| Participación no controladora                                      | <u>(4,898)</u>      | <u>(38,278)</u>     |
| Participación controladora – básica y diluida                      | <u>\$ (236,649)</u> | <u>\$ (147,189)</u> |

<sup>(1)</sup> El promedio ponderado de CBFi en circulación en 2023 y 2022 representan el promedio de los CBFi que se encuentran en circulación y emisión en la Bolsa Mexicana de Valores durante todo el año menos las compras de CBFi realizadas bajo el fondo de recompra y CBFi otorgadas a Administradora de Activos Fibra Inn, S.C. para el pago de compensación a ejecutivos basada en instrumentos de patrimonio liquidable en CBFi.

<sup>(2)</sup> El promedio ponderado de CBFi en circulación diluida incluye los CBFi potencialmente dilutivos que corresponden a los CBFi emitidos restantes para el pago de compensación a ejecutivos basada en instrumentos de patrimonio liquidable en CBFi mencionado en la nota 14 por un total de 9,107,610 durante el ejercicio 2023.

La pérdida por CBFi básica y diluida se muestra a continuación:

|                          | <b>2023</b> | <b>2022</b> |
|--------------------------|-------------|-------------|
| Pérdida básica por CBFi  | \$(0.37)    | \$(0.29)    |
| Pérdida diluida por CBFi | \$(0.37)    | \$(0.29)    |



## 20. Compromisos y Contingencias -

### a. Franquicias

Fibra Inn tiene celebrados contratos de franquicias, licencia y uso de marca para operar los hoteles con distintas marcas, estos contratos los tiene celebrados con Intercontinental Hotel Group, Hilton Worldwide, Wyndham Hotel Group International, Marriott International Inc., y Asesor de Activos Prisma, S.A.P.I de C.V. los cuales tienen vigencias de entre 10 y 20 años, respectivamente. Derivado de dichos contratos Fibra Inn tiene la obligación de pagar regalías de entre el 1% y 10% sobre los ingresos generados por hospedaje, gastos de mercadotecnia, comisiones de programa de fidelidad, entre otros. El total de pagos por estos conceptos fue de \$271,039 y \$233,708 al 31 de diciembre de 2023 y 2022, respectivamente. Por su parte, los contratos de franquicia incluyen ciertos compromisos de fecha de apertura o inicio de operaciones, así como también fechas para la realización de inversiones físicas en los inmuebles para garantizar al franquiciante la conservación o mejora del servicio al huésped, los cuales, en caso de incumplirse, podrían generar penalidades monetarias y/o la pérdida de la franquicia, por este concepto a la fecha de los estados financieros consolidados se han reconocido provisiones por \$20,539 por la cancelación de ciertas franquicias.

### b. Litigios

Fibra Inn se encuentra involucrada en varios juicios y reclamaciones, derivados del curso normal de sus operaciones y otras obligaciones contractuales, que se esperan no tengan un efecto importante en su situación financiera y resultados de operación futuros.

### c. Contingencias fiscales

De acuerdo con la legislación fiscal vigente, las autoridades tienen la facultad de revisar hasta los cinco ejercicios fiscales anteriores a la última declaración del impuesto sobre la renta presentada.

De acuerdo con la Ley del Impuesto sobre la Renta, las empresas que realicen operaciones con partes relacionadas están sujetas a limitaciones y obligaciones fiscales, en cuanto a la determinación de los precios pactados, ya que éstos deberán ser equiparables a los que se utilizarían con o entre partes independientes en operaciones comparables.

En caso de que las autoridades fiscales revisen los precios y rechacen los montos determinados, podrían exigir, además del cobro del impuesto y accesorios que correspondan (actualización y recargos), multas sobre las contribuciones omitidas, las cuales podrían llegar a ser hasta de 100% sobre el monto actualizado de las contribuciones.

### d. *Earn out* hotel The Westin Monterrey Valle

De acuerdo con el contrato firmado el 10 de enero de 2019 para la compraventa del hotel The Westin Monterrey Valle, se estableció que, una vez que el hotel inicie operaciones, Fibra Inn deberá pagar un precio variable (“*earn-out*”, en inglés) al vendedor, la contraprestación pactada que incluye un Precio Contingente adicional al Precio Fijo. Este Precio Contingente se encuentra condicionado al desempeño del hotel, basado en las utilidades netas de operación (“*NOI*”, por sus siglas en inglés), sobre cualquier periodo de 12 meses consecutivos que forme parte del periodo total de 48 meses contados a partir del 1 de mayo de 2019.

El Fideicomiso CIB/3096 considera que no es probable el pago de la contraprestación variable con base a la evaluación efectuada por la administración al 31 de diciembre de 2023.

## 21. Información por segmentos de negocio-

El portafolio hotelero de Fibra Inn cuenta con cuatro divisiones estratégicas, que son sus segmentos sobre los que debe informar, las bases contables de los segmentos son las mismas que las políticas contables del Fideicomiso DB/1616 descritas en la Nota 3. Estas divisiones ofrecen diferentes servicios, y se gestionan por separado porque requieren diferentes estrategias de negocio, las cuales son revisadas internamente por el Comité Técnico.





Los ingresos, utilidad bruta, valor de las propiedades, mobiliario y equipo, neto y el gasto por depreciación se utilizan para medir el rendimiento del portafolio, la administración considera que esta información es la más relevante para evaluar los resultados de los respectivos segmentos en relación con otras entidades que operan en los mismos sectores. Durante los años reportados, no se registraron transacciones entre segmentos.

La información selecta del estado consolidado de resultados y de situación financiera por segmento reportable por los años terminados el 31 de diciembre de 2023 y 2022, son los siguientes:

| <b>2023</b>                            | <b>Servicio Limitado</b> | <b>Servicio Selecto</b> | <b>Servicio Completo</b> | <b>Estancia Prolongada</b> | <b>Consolidado</b> |
|--|--------------------------|-------------------------|--------------------------|----------------------------|--------------------|
| Ingresos por hospedaje                 | \$ 164,676               | \$ 1,031,001            | \$ 900,630               | \$ 50,136                  | \$ 2,146,443       |
| Ingresos por arrendamiento             | 898                      | 16,935                  | 61,149                   | 108                        | 79,090             |
| Utilidad bruta                         | 54,598                   | 364,334                 | 320,601                  | 13,932                     | 753,465            |
| Propiedades, mobiliario y equipo, neto | 704,752                  | 4,707,364               | 5,575,386                | 188,987                    | 11,176,489         |
| Gasto por depreciación                 | 14,142                   | 153,501                 | 242,464                  | 9,551                      | 419,658            |
| <b>2022</b>                            | <b>Servicio Limitado</b> | <b>Servicio Selecto</b> | <b>Servicio Completo</b> | <b>Estancia Prolongada</b> | <b>Consolidado</b> |
| Ingresos por hospedaje                 | \$ 140,270               | \$ 869,043              | \$ 785,013               | \$ 44,450                  | \$ 1,838,776       |
| Ingresos por arrendamiento             | 526                      | 12,649                  | 60,699                   | 49                         | 73,923             |
| Utilidad bruta                         | 39,200                   | 305,312                 | 294,371                  | 12,597                     | 651,480            |
| Propiedades, mobiliario y equipo, neto | 645,804                  | 4,356,800               | 6,106,030                | 185,804                    | 11,294,438         |
| Gasto por depreciación                 | 12,812                   | 126,697                 | 245,036                  | 8,698                      | 393,243            |

## 22. Hechos posteriores-

En la preparación de los estados financieros consolidados condensados, Fibra Inn ha evaluado los hechos y transacciones para su reconocimiento o revelación posteriores al 31 de diciembre de 2023 y hasta el 27 de marzo de 2024, y excepto por las cuestiones mencionadas en los párrafos siguientes, no se han identificado hechos posteriores significativos:

1. En la sesión del 23 de febrero de 2024 del Comité de Nominaciones y Compensaciones revisó y validó los resultados sobre la validación de la entrega de CBFIs a ejecutivos derivado del programa de alineación de ingresos como incentivo de largo plazo aprobado por la Asamblea de Tenedores el 30 de abril de 2021 y el 28 de abril de 2022, con la conclusión que se entregarán 4,468,716 CBFIs (neto de impuestos) a los ejecutivos correspondientes.
2. El 27 de febrero de 2024, el Comité Técnico aprobó por unanimidad, con voto favorable de la totalidad de sus miembros independientes participantes, un reembolso de capital por un importe de \$20,437, con un factor de Ps\$0.0268 por CBFI en circulación, por concepto de Distribuciones. El monto distribuido por certificado se realizará a más tardar el 27 de marzo de 2024.
3. El 27 de marzo de 2024, el Fideicomiso CIB/3096 realizó el prepago de la deuda bancaria con garantía prendaria al Tramo C en pesos con Banorte por un monto \$34,775 y Sabadell por \$25,196, respectivamente, dicho saldo corresponde a la deuda bancaria no cubierta por los instrumentos financieros derivados, como parte de la mejora del nivel de endeudamiento, cobertura de servicio de deuda y calificaciones crediticias.



### 23. Modificaciones a las IFRS aun no adoptadas-

A la fecha de estos estados financieros consolidados, Fibra Inn no ha aplicado las siguientes nuevas y revisadas IFRS que han sido emitidas, pero con vigencia posterior al 31 de diciembre de 2023. Fibra Inn se encuentra en proceso de determinar los impactos que estas modificaciones pudieran tener en sus estados financieros consolidados.

|                                   |   |
|-----------------------------------|---|
| Modificaciones a IFRS 16          | <i>Pasivo por arrendamiento en una venta con arrendamiento posterior</i> <sup>(1)</sup>                       |
| Modificaciones a IAS 1            | <i>Clasificación de los pasivos como circulantes o no circulantes</i> <sup>(1)</sup>                          |
| Modificaciones a IAS 1            | <i>Pasivos no circulantes con obligaciones de hacer y no hacer (covenants)</i> <sup>(1)</sup>                 |
| Modificaciones a IAS 7            | <i>Acuerdos de financiación de proveedores</i> <sup>(1)</sup>   |
| Modificaciones a IAS 21           | <i>Ausencia de Convertibilidad</i> <sup>(2)</sup>   |
| Modificaciones a IFRS 10 e IAS 28 | <i>Venta o contribución de activos entre un inversionista y su asociada o negocio conjunto</i> <sup>(3)</sup> |

(1) En vigor para los periodos anuales que comiencen a partir del 1 de enero de 2024

(2) En vigor para los periodos anuales que comiencen a partir del 1 de enero de 2025

(3) Fecha de entrada en vigor aún pendiente de definirse por el IASB

Fibra Inn no espera que la adopción de las normas anteriores tenga un impacto material en los estados financieros consolidados, considerando que no son de aplicabilidad significativa.



**Fideicomiso Irrevocable No. DB/1616  
(CIBANCO, S. A. Institución de Banca  
Múltiple, como causahabiente final y  
universal de Deutsche Bank México,  
S.A. Institución de Banca Múltiple,  
División Fiduciaria) y Subsidiarias**

Estados Financieros Consolidados  
al y por los años terminados el 31 de  
diciembre de 2022 y 2021 e  
Informe de los Auditores  
Independientes del 31 de marzo de 2023



**Fideicomiso Irrevocable No. DB/1616 (CIBANCO, S.A. Institución de Banca Múltiple, como causahabiente final y universal de Deutsche Bank México, S. A. Institución de Banca Múltiple, División Fiduciaria) y Subsidiarias**

# **Informe de los auditores independientes y estados financieros consolidados al y por los años terminados el 31 de diciembre de 2022 y 2021**

| <b>Contenido</b>  | <b>Página</b> |
|---|---------------|
| Informe de los auditores independientes                                 | 1             |
| Estados consolidados de situación financiera                            | 6             |
| Estados consolidados de resultados                                      | 7             |
| Estados consolidados de resultado integral                              | 8             |
| Estados consolidados de cambios en el patrimonio de los fideicomitentes | 9             |
| Estados consolidados de flujos de efectivo                              | 10            |
| Notas a los estados financieros consolidados                            | 11            |



# **Informe de los auditores independientes al Comité Técnico y a la Asamblea de Tenedores del Fideicomiso Irrevocable No. DB/1616 del cual es fiduciaria CIBANCO, S.A., Institución de Banca Múltiple, (como causahabiente final y universal de Deutsche Bank México, S. A., Institución de Banca Múltiple, División Fiduciaria)**

## ***Opinión***

Hemos auditado los estados financieros consolidados del Fideicomiso Irrevocable No. DB/1616 del cual es fiduciaria CIBANCO, S.A., Institución de Banca Múltiple, (como causahabiente final y universal de Deutsche Bank México, S. A. Institución de Banca Múltiple, División Fiduciaria) y Subsidiarias (en su conjunto "Fibra Inn" o el "Fideicomiso DB/1616"), que comprenden los estados consolidados de situación financiera al 31 de diciembre de 2022 y 2021, y los estados consolidados de resultados, de resultado integral, de cambios en el patrimonio de los fideicomitentes y de flujos de efectivo correspondientes a los años que terminaron el 31 de diciembre de 2022 y 2021, así como las notas a los estados financieros consolidados que incluyen un resumen de las principales políticas contables.

En nuestra opinión, los estados financieros consolidados adjuntos presentan razonablemente, en todos los aspectos importantes, la situación financiera consolidada de Fibra Inn al 31 de diciembre de 2022 y 2021, así como su desempeño financiero consolidado y los flujos de efectivo consolidados correspondientes a los años que terminaron el 31 de diciembre de 2022 y 2021, de conformidad con las Normas Internacionales de Información Financiera (NIIF o "IFRS", por sus siglas en inglés) emitidas por el Consejo de Normas Internacionales de Contabilidad (IASB, por sus siglas en inglés).

## ***Fundamentos de la opinión***

Hemos llevado a cabo nuestra auditoría de conformidad con las Normas Internacionales de Auditoría (NIA). Nuestras responsabilidades bajo esas normas se explican más ampliamente en la sección de Responsabilidades de los Auditores Independientes en relación con la auditoría de los estados financieros consolidados de nuestro informe. Somos independientes de Fibra Inn de conformidad con el Código de Ética para Profesionales de la Contabilidad del Consejo de Normas Internacionales de Ética para Contadores (Código de Ética del IESBA) y con los requerimientos éticos que son relevantes para nuestra auditoría de los estados financieros consolidados de conformidad con el Código de Ética emitido por el Instituto Mexicano de Contadores Públicos ("Código de Ética del IMCP"), y hemos cumplido las demás responsabilidades de ética de conformidad con el Código de Ética del IESBA y con el Código de Ética del IMCP. Consideramos que la evidencia de auditoría que hemos obtenido proporciona una base suficiente y adecuada para nuestra opinión.



### ***Cuestiones clave de la auditoría***

Las cuestiones clave de auditoría son aquellas cuestiones que, según nuestro juicio profesional, han sido de la mayor significatividad en nuestra auditoría de los estados financieros consolidados del ejercicio 2022. Estas cuestiones han sido tratadas en el contexto de nuestra auditoría de los estados financieros consolidados en su conjunto y en la formación de nuestra opinión sobre estos, y no expresamos una opinión por separado sobre esas cuestiones.

### ***Estimación del valor razonable de propiedades***

Como se explica en la Nota 4b de los estados financieros consolidados adjuntos, para estimar el valor razonable de las propiedades, la administración de Fibra Inn con el apoyo de valuadores externos independientes elige la técnica de valuación que considera más apropiada dadas las circunstancias particulares de cada hotel. Para ello, la administración se basa en su mejor estimado sobre la capacidad de cada hotel para generar flujos de efectivo en el futuro, los cuales son descontados a una tasa apropiada de descuento, así como a una tasa de capitalización para la estimación del valor terminal. De igual manera, la administración considera como parte de su estimación, las condiciones actuales del entorno en el que opera, principalmente en respuesta a los cambios experimentados por la pandemia ocasionada por el COVID 19 y la reactivación en el ambiente económico actual, así como la estimación del periodo durante el cual continuará generando beneficios económicos futuros. Derivado de lo anterior la prueba de la estimación del valor razonable de las propiedades fue significativa para nuestra auditoría, debido a que el proceso de valuación es complejo y la relevancia de las propiedades con relación al total de activos consolidados.

Nuestros procedimientos de auditoría incluyeron, entre otros, los siguientes:

Realizamos pruebas sobre el diseño y la implementación del control interno sobre el proceso de valuación para la preparación de los flujos de efectivo futuros y la estimación de valor razonable.

Como parte de los procedimientos sobre la estimación del valor razonable de las propiedades seleccionadas y en conjunto con nuestros especialistas en valuación, realizamos una evaluación de los diferentes insumos y premisas relevantes, los cuales incorporan consideraciones ocasionados por el ambiente económico actual y sus impactos en la industria donde opera, incluyendo los flujos de efectivo proyectados, que consideran entre otros: tarifas promedio, ingresos promedio por habitaciones disponibles, porcentajes de ocupación promedio y los ingresos netos de operación ("NOI"). Además, como parte de nuestros procedimientos sustantivos, calculamos de manera independiente un rango de tasas de descuento y la tasa de capitalización, para reprocesar el cálculo del valor razonable preparado por la administración y contrastar los resultados aplicables a cada propiedad seleccionada.

En adición a los procedimientos anteriores, revisamos la coherencia matemática, integridad y exactitud de las valuaciones y validamos las competencias técnicas del perito independiente que apoya a la administración.

Los resultados de nuestros procedimientos de auditoría fueron satisfactorios.

### ***Cumplimiento fiscal para mantener el estatus como FIBRA ("Fideicomiso de Inversiones en Bienes Raíces") de acuerdo con la Ley del Impuesto Sobre la Renta ("LISR")***

Como se menciona en las Notas 1 y 15 de los estados financieros consolidados adjuntos, para mantener el estado como FIBRA, los artículos 187 y 188 de la LISR establecen que el Fideicomiso DB/1616 debe distribuir anualmente al menos el 95% de su resultado fiscal neto a los titulares de sus Certificados Bursátiles Fiduciarios Inmobiliarios ("CBFIs"), en adición a otros requisitos. Un cambio en el estado como FIBRA con base en la ley de la LISR, puede tener un efecto material sobre los estados financieros consolidados, en consecuencia, la prueba de cumplimiento con dichos artículos fue significativa para nuestra auditoría debido a que es uno de los fundamentos principales del supuesto de negocio en marcha de Fibra Inn. Como resultado de lo anterior, nuestros procedimientos de auditoría incluyeron el involucramiento de expertos fiscalistas, para evaluar el cumplimiento de los principales requerimientos de los artículos de la legislación vigente al 31 de diciembre de 2022.

Los resultados de nuestros procedimientos de auditoría fueron satisfactorios.



### ***Información adicional distinta de los estados financieros consolidados y del informe del auditor***

La administración de Fibra Inn es responsable de la información adicional presentada. La información adicional comprende; i) el Informe Anual, ii) la información que será incorporada en el Reporte Anual que Fibra Inn está obligada a preparar conforme al Artículo 33 Fracción I, inciso b) numeral 1.2 del Título Cuarto, Capítulo Primero de las Disposiciones de Carácter General Aplicables a las Emisoras y a otros Participantes del Mercado de Valores en México y al Instructivo que acompaña esas disposiciones ("las Disposiciones"), el informe y la información que será incorporada en el Reporte Anual se espera que esté disponible para nuestra lectura después de la fecha de este informe de auditoría; y iii) otra información adicional, la cual son medidas que no es requerida por las NIIF, y ha sido incorporada con el propósito de proporcionar una explicación adicional a sus inversionistas y principales lectores de sus estados financieros consolidados para evaluar el desempeño operativo como el flujos de operación ("funds from operations" o "FFO", por sus siglas en inglés) y otros indicadores sobre la capacidad para satisfacer obligaciones como el índice de servicio de deuda, esta información está presentada en la Nota 1.

Nuestra opinión de los estados financieros consolidados no cubrirá la información adicional mencionada y anteriormente nosotros no expresaremos ningún nivel de aseguramiento sobre ella.

En relación con nuestra auditoría de los estados financieros consolidados, nuestra responsabilidad será leer la información adicional, cuando esté disponible, y cuando lo hagamos, considerar si la información adicional ahí contenida es inconsistente en forma material con los estados financieros consolidados o nuestro conocimiento obtenido durante la auditoría, o que parezca contener un error material. Cuando leamos el Reporte Anual emitiremos la leyenda sobre la lectura del informe anual, requerida en el Artículo 33 Fracción I, inciso b) numeral 1.2 de las Disposiciones. También, y en relación con nuestra auditoría de los estados financieros consolidados, nuestra responsabilidad es leer y recalcular la información adicional, la cual en este caso es el informe anual y otra información adicional y al hacerlo considerar si la otra información ahí contenida es inconsistente en forma material con los estados financieros consolidados o con nuestro conocimiento obtenido durante la auditoría, o que parezca contener un error material. Si, con base en el trabajo que hemos realizado, concluimos que hay un error material en la información adicional, tendríamos que reportar este hecho; a la fecha del presente informe, no tenemos algo que reportar a este respecto.

### ***Responsabilidades de la administración y de los encargados del gobierno del Fideicomiso en relación con los estados financieros consolidados***

La administración es responsable de la preparación y presentación razonable de los estados financieros consolidados adjuntos de conformidad con las NIIF, y del control interno que la administración considere necesario para permitir la preparación de estados financieros consolidados libres de error material, debido a fraude o error.

En la preparación de los estados financieros consolidados, la administración es responsable de la evaluación de la capacidad de Fibra Inn de continuar como negocio en marcha, revelando, según corresponda, las cuestiones relacionadas con Fibra Inn en funcionamiento y utilizando el principio contable de negocio en marcha, excepto si la administración tiene intención de liquidar Fibra Inn o detener sus operaciones, o bien no exista otra alternativa realista.

Los encargados del gobierno de Fibra Inn son responsables de la supervisión del proceso de información financiera consolidada del Fideicomiso DB/1616.

### ***Responsabilidades de los auditores independientes en relación con la auditoría de los estados financieros consolidados***

Nuestros objetivos son obtener una seguridad razonable de que los estados financieros consolidados en su conjunto están libres de errores materiales, debido a fraude o error, y emitir un informe de auditoría que contiene nuestra opinión. Seguridad razonable es un alto nivel de seguridad, pero no garantiza que una auditoría realizada de conformidad con las NIA siempre detecte un error material cuando existe. Los errores pueden deberse a fraude o error y se consideran materiales si, individualmente o de forma agregada, puede preverse razonablemente que influyen en las decisiones económicas que los usuarios toman basándose de los estados financieros consolidados.



Como parte de una auditoría ejecutada de conformidad con las NIA, ejercemos nuestro juicio profesional y mantenemos una actitud de escepticismo profesional durante toda la auditoría. Nosotros también:

- a) Identificamos y evaluamos los riesgos de error material de los estados financieros consolidados, debido a fraude o error, diseñamos y aplicamos procedimientos de auditoría para responder a dichos riesgos, y obtuvimos evidencia de auditoría que es suficiente y apropiada para proporcionar las bases para nuestra opinión. El riesgo de no detectar un error material debido a fraude es más elevado que en el caso de una incorrección material debido a un error, ya que el fraude puede implicar colusión, falsificación, omisiones deliberadas, manifestaciones intencionalmente erróneas, o la anulación del control interno.
- b) Obtenemos un entendimiento del control interno relevante para la auditoría con el fin de diseñar procedimientos de auditoría que sean adecuados en función de las circunstancias y no con el fin de expresar una opinión sobre la efectividad del control interno de Fibra Inn.
- c) Evaluamos lo adecuado de las políticas contables aplicadas y de la razonabilidad de las estimaciones contables y la correspondiente información revelada por la Administración.
- d) Concluimos sobre lo adecuado de la utilización por la Administración, de la norma contable de negocio en marcha y, basándose en la evidencia de auditoría obtenida, concluimos sobre si existe o no una incertidumbre material relacionada con hechos o condiciones que pueden generar dudas significativas sobre la capacidad de Fibra Inn para continuar como negocio en marcha. Si concluimos que existe una incertidumbre material, se requiere que llamemos la atención en nuestro informe de auditoría sobre la correspondiente información revelada en los estados financieros consolidados o, si dichas revelaciones no son adecuadas, que expresemos una opinión modificada. Nuestras conclusiones se basan en la evidencia de auditoría obtenida hasta la fecha de nuestro informe de auditoría. Sin embargo, hechos o condiciones futuros pueden ser causa de que Fibra Inn deje de ser un negocio en marcha.
- e) Evaluamos la presentación global, la estructura y el contenido de los estados financieros consolidados, incluida la información revelada, y si los estados financieros consolidados representan las transacciones y eventos relevantes de un modo que logran la presentación razonable.
- f) Obtenemos evidencia de auditoría suficiente y adecuada en relación con la información financiera de las entidades o actividades empresariales de Fibra Inn para expresar una opinión sobre los estados financieros consolidados. Somos responsables de la dirección, supervisión y realización de la auditoría de Fibra Inn. Somos los únicos responsables de nuestra opinión sobre la auditoría.

Comunicamos a los responsables del gobierno de Fibra Inn en relación con, entre otras cuestiones, la planeación, el alcance y el momento de la realización de la auditoría y los hallazgos significativos de la auditoría, así como cualquier deficiencia significativa en el control interno que identificamos en el transcurso de la auditoría.

También proporcionamos a los responsables del gobierno de Fibra Inn una declaración de que hemos cumplido con los requerimientos de ética aplicables en relación con la independencia y comunicado con ellos acerca de todas las relaciones y demás cuestiones de las que se puede esperar razonablemente que pueden afectar nuestra independencia, y en su caso, las correspondientes salvaguardas.

Entre las cuestiones que han sido objeto de comunicaciones con los responsables del gobierno de Fibra Inn, determinamos que han sido de la mayor importancia en la auditoría de los estados financieros consolidados del ejercicio 2022 y que son en consecuencia, las cuestiones clave de auditoría. Describimos esas cuestiones en este informe de auditoría, salvo que las disposiciones legales o reglamentarias prohíban revelar públicamente la cuestión o, en circunstancias extremadamente poco frecuentes determinemos que una cuestión no se debería comunicar en nuestro informe porque cabe razonablemente esperar que las consecuencias adversas de hacerlo superarían los beneficios de interés público de la misma.

Galaz, Yamazaki, Ruiz Urquiza, S. C.  
Miembro de Deloitte Touche Tohmatsu Limited



C. P. C. Carlos Iván Pólito Ruiz

31 de marzo de 2023





**Fideicomiso Irrevocable No. DB/1616 (CIBANCO, S.A., Institución de Banca Múltiple, como causahabiente final y universal de Deutsche Bank México, S.A. Institución de Banca Múltiple, División Fiduciaria) y Subsidiarias**

**Estados consolidados de situación financiera**

Al 31 de diciembre de 2022 y 2021

(Miles de pesos mexicanos)

| Activo  | Notas   | 2022                | 2021                |
|---|---------|---------------------|---------------------|
| <b>Activo</b>   |         |                     |                     |
| Activo circulante:  |         |                     |                     |
| Efectivo, equivalentes de efectivo y efectivo restringido             | 6       | \$ 613,927          | \$ 305,780          |
| Clientes y otras cuentas por cobrar, neto                             | 7       | 58,412              | 69,580              |
| Pagos anticipados   |         | 21,223              | 18,667              |
| Activos mantenidos para la venta                                      | 9       | 28,946              | 77,141              |
| Impuesto al valor agregado por recuperar                              | 18      | 141,717             | 164,838             |
| Impuestos por recuperar y otros                                       |         | 20,333              | 26,753              |
| Total del activo circulante   |         | 884,558             | 662,759             |
| Propiedades, mobiliario y equipo, neto                                | 8       | 11,294,438          | 10,975,926          |
| Activos por derecho de uso, neto                                      | 10      | 9,730               | 11,177              |
| Otras cuentas por cobrar  | 7       | 25,498              | 37,032              |
| Instrumentos financieros derivados                                    | 17      | 83,841              | 24,286              |
| Efectivo restringido  | 6       | 145,334             | 43,112              |
| Anticipos para compra de propiedades                                  | 11      | -                   | 78,641              |
| Activos intangibles, neto y depósitos en garantía                     | 12      | 49,706              | 63,355              |
| Total del activo  |         | <u>\$12,493,105</u> | <u>\$11,896,288</u> |
| <b>Pasivos y patrimonio de los fideicomitentes</b>                    |         |                     |                     |
| Pasivo circulante:  |         |                     |                     |
| Partes relacionadas   | 13      | \$ 105,016          | \$ 101,194          |
| Proveedores   |         | 187,997             | 153,538             |
| Porción circulante de la deuda bancaria                               | 18      | 48,805              | 13,606              |
| Acreedores diversos   |         | 5,675               | 4,771               |
| Impuestos por pagar   |         | 26,508              | 27,151              |
| Intereses por pagar   | 18      | 151,235             | 151,688             |
| Pasivo por arrendamiento  | 10      | 3,520               | 2,893               |
| Compensación a ejecutivos   | 16      | 9,759               | 8,134               |
| Anticipo de clientes  |         | 3,463               | 3,811               |
| Total del pasivo circulante   |         | 541,978             | 466,786             |
| Deuda financiera por certificados bursátiles                          | 18      | 3,177,132           | 3,172,640           |
| Deuda bancaria  | 18      | 923,361             | 789,046             |
| Prima por emisión de certificados bursátiles de deuda                 | 18      | 37,376              | 37,376              |
| Beneficios a los empleados  | 16      | 645                 | 510                 |
| Impuesto a la utilidad diferido                                       | 15      | 3,439               | 3,632               |
| Pasivo por arrendamiento  | 10      | 7,653               | 9,545               |
| Fianza de adecuaciones por arrendamiento                              |         | 2,900               | 3,300               |
| Instrumentos financieros derivados                                    | 17      | 378                 | 5,823               |
| Total del pasivo  |         | <u>4,694,862</u>    | <u>4,488,658</u>    |
| Patrimonio de los fideicomitentes:                                    |         |                     |                     |
| Patrimonio  | 14      | 5,909,890           | 5,932,847           |
| Reserva por pagos basados en instrumentos de patrimonio               | 14 y 16 | 25,652              | 11,069              |
| Reserva para recompra de CBFIs  | 14      | 250,000             | 250,000             |
| Superávit por revaluación de propiedades                              | 8 y 14  | 3,477,329           | 3,007,164           |
| Reserva por efecto de valuación de instrumentos financieros derivados | 17      | 39,406              | 10,312              |
| Resultados acumulados   | 14      | (3,153,769)         | (3,006,580)         |
| Total de la participación controladora                                |         | <u>6,548,508</u>    | <u>6,204,812</u>    |
| Participación no controladora   | 14      | 1,249,735           | 1,202,818           |
| Total del patrimonio de los fideicomitentes                           |         | <u>7,798,243</u>    | <u>7,407,630</u>    |
|   |         | <u>\$12,493,105</u> | <u>\$11,896,288</u> |

Las notas adjuntas son parte de los estados financieros consolidados.



**Fideicomiso Irrevocable No. DB/1616 (CIBANCO, S.A., Institución de Banca Múltiple, como causahabiente final y universal de Deutsche Bank México, S.A. Institución de Banca Múltiple, División Fiduciaria) y Subsidiarias**

## Estados consolidados de resultados

Por los años terminados al 31 de diciembre de 2022 y 2021  
(Miles de pesos mexicanos, excepto por la pérdida por CBFi)

|   | Notas    | 2022               | 2021               |
|---|----------|--------------------|--------------------|
| Ingresos por:   |          |                    |                    |
| Hospedaje   | 21       | \$ 1,838,776       | \$ 1,150,576       |
| Arrendamiento de inmuebles  | 10 y 21  | 73,923             | 33,193             |
| Total de ingresos   |          | <u>1,912,699</u>   | <u>1,183,769</u>   |
| Costos y gastos por servicios hoteleros:                            |          |                    |                    |
| Habitaciones  |          | 513,252            | 345,991            |
| Administración  |          | 335,798            | 244,013            |
| Publicidad y promoción  |          | 76,061             | 56,644             |
| Energéticos   |          | 127,883            | 97,204             |
| Mantenimiento preventivo  |          | 77,602             | 63,510             |
| (Beneficio) deterioro de activos financieros                        | 7        | (6,719)            | 2,149              |
| Regalías  |          | 137,342            | 83,443             |
| Total de costos y gastos por servicios hoteleros                    |          | <u>1,261,219</u>   | <u>892,954</u>     |
| Utilidad bruta  |          | 651,480            | 290,815            |
| Otros costos y gastos:  |          |                    |                    |
| Prediales   |          | 14,520             | 16,331             |
| Seguros   |          | 8,730              | 7,038              |
| Gastos corporativos de administración                               |          | 135,894            | 115,548            |
| Depreciación y amortización   | 8,10,12  | 404,738            | 367,996            |
| Pérdida contable por bajas de activos                               | 8,9,11   | 44,466             | 2,886              |
| Superávit de propiedades, neto                                      | 8 y 9    | (172,641)          | (362,610)          |
| Gastos preoperativos  |          | -                  | 16,908             |
| Mantenimientos mayores no capitalizables                            |          | 14,774             | 7,556              |
| Compensación a ejecutivos basada en CBFIs                           | 16       | 13,204             | 11,069             |
| Costos de adquisición de negocios y gastos de organización          |          | 16,946             | 4,034              |
| Otros ingresos, neto  |          | (5,528)            | (26,235)           |
| Total de otros costos y gastos                                      |          | <u>475,103</u>     | <u>160,521</u>     |
| Utilidad de operación   |          | <u>176,377</u>     | <u>130,294</u>     |
| Gastos por intereses, neto  | 10,13,18 | <u>377,625</u>     | <u>373,976</u>     |
| Porción (efectiva) inefectiva de instrumentos financieros derivados | 17       | (456)              | 2,069              |
| (Ganancia) pérdida cambiaria, neta                                  |          | (18,239)           | 16,031             |
| Total de gastos financieros, neto                                   |          | <u>358,930</u>     | <u>392,076</u>     |
| Pérdida antes de impuestos a la utilidad                            |          | (182,553)          | (261,782)          |
| Impuestos a la utilidad   | 15       | 2,914              | (1,328)            |
| Pérdida neta consolidada  |          | <u>(185,467)</u>   | <u>(260,454)</u>   |
| Participación no controladora                                       |          | (38,278)           | (38,049)           |
| Participación controladora  |          | (147,189)          | (222,405)          |
| Pérdida básica por CBFi*  | 19       | (0.29)             | (0.48)             |
| Pérdida diluida por CBFi*   | 19       | (0.29)             | (0.48)             |
| Promedio ponderado básico de CBFIs en circulación                   | 19       | <u>503,242,549</u> | <u>501,512,085</u> |
| Promedio ponderado diluido de CBFIs en circulación                  | 19       | <u>503,242,549</u> | <u>505,166,545</u> |

\* Certificado Bursátil Fiduciario Inmobiliario

Las notas adjuntas son parte de los estados financieros consolidados.



**Fideicomiso Irrevocable No. DB/1616 (CIBANCO, S.A., Institución de Banca Múltiple, como causahabiente final y universal de Deutsche Bank México, S.A. Institución de Banca Múltiple, División Fiduciaria) y Subsidiarias**

**Estados consolidados de resultado integral**

Por los años terminados al 31 de diciembre de 2022 y 2021

(Miles de pesos mexicanos)

|   | Nota | 2022              | 2021               |
|---|------|-------------------|--------------------|
| Pérdida neta consolidada  |      | \$(185,467)       | \$ (260,454)       |
| Partidas de utilidad integral:  |      |                   |                    |
| Superávit por revaluación de propiedades                              | 8    | 526,266           | 1,789,022          |
| Reserva por efecto de valuación de instrumentos financieros derivados | 17   | <u>58,188</u>     | <u>74,026</u>      |
| Total de resultado integral   |      | <u>\$ 398,987</u> | <u>\$1,602,594</u> |
| Utilidad integral atribuible a:                                       |      |                   |                    |
| Participación controladora  |      | <u>352,070</u>    | <u>1,189,962</u>   |
| Participación no controladora   |      | <u>\$ 46,917</u>  | <u>\$ 412,632</u>  |

Las notas adjuntas son parte de los estados financieros consolidados.



**Fideicomiso Irrevocable No. DB/1616 (CIBANCO, S.A. Institución de Banca Múltiple, como causahabiente final y universal de Deutsche Bank México, S.A. Institución de Banca Múltiple, División Fiduciaria) y Subsidiarias**

**Estados consolidados de cambios en el patrimonio de los fideicomitentes**

Por los años terminados al 31 de diciembre de 2022 y 2021

(Miles de pesos mexicanos)

|  | Patrimonio         | Reserva por pagos con instrumentos de patrimonio | Reserva para recompra de CBFI's | Superávit por revaluación de propiedades | Reserva por efecto de valuación de instrumentos financieros derivados | Resultados acumulados | Total de participación controladora | Participación no controladora | Total del patrimonio de los fideicomitentes |
|--|--------------------|--|---------------------------------|--|---|-----------------------|-------------------------------------|-------------------------------|---|
| Saldos al 31 de diciembre de 2020                                | \$5,801,502        | \$ 129,397                                       | \$389,317                       | \$1,637,640                              | \$ (26,701)   | \$(2,923,492)         | \$5,007,663                         | \$ 790,186                    | \$ 5,797,849                                |
| Cancelación de fondo de recompra                                 | -                  | -  | (389,317)                       | -  | -   | 389,317               | -                                   | -                             | -   |
| Reserva para la recompra de CBFI's                               | -                  | -  | 250,000                         | -  | -   | (250,000)             | -                                   | -                             | -   |
| Pago basado en acciones liquidable en instrumentos de patrimonio | 131,345            | (118,328)  | -                               | -  | -   | -                     | 13,017                              | -                             | 13,017                                      |
| Cancelación de Superávit por venta de activo                     | -                  | -  | -                               | (5,830)                                  | -   | -                     | (5,830)                             | -                             | (5,830)                                     |
| Resultado integral   | -                  | -  | -                               | 1,375,354                                | 37,013  | (222,405)             | 1,189,962                           | 412,632                       | 1,602,594                                   |
| Saldos al 31 de diciembre de 2021                                | <u>5,932,847</u>   | <u>11,069</u>                                    | <u>250,000</u>                  | <u>3,007,164</u>                         | <u>10,312</u>   | <u>(3,006,580)</u>    | <u>6,204,812</u>                    | <u>1,202,818</u>              | <u>7,407,630</u>                            |
| Reembolso a tenedores de CBFI's                                  | (21,578)           | -  | -                               | -  | -   | -                     | (21,578)                            | -                             | (21,578)                                    |
| Cancelación de fondo de recompra                                 | -                  | -  | (250,000)                       | -  | -   | 250,000               | -                                   | -                             | -   |
| Reserva para la recompra de CBFI's                               | -                  | -  | 250,000                         | -  | -   | (250,000)             | -                                   | -                             | -   |
| Pago basado en acciones liquidable en instrumentos de patrimonio | (1,379)            | 14,583   | -                               | -  | -   | -                     | 13,204                              | -                             | 13,204                                      |
| Resultado integral   | -                  | -  | -                               | 470,165                                  | 29,094  | (147,189)             | 352,070                             | 46,917                        | 398,987                                     |
| Saldos al 31 de diciembre de 2022                                | <u>\$5,909,890</u> | <u>\$ 25,652</u>                                 | <u>\$250,000</u>                | <u>\$3,477,329</u>                       | <u>\$ 39,406</u>  | <u>\$(3,153,769)</u>  | <u>\$6,548,508</u>                  | <u>\$ 1,249,735</u>           | <u>\$ 7,798,243</u>                         |

Las notas adjuntas son parte de los estados financieros consolidados.



**Fideicomiso Irrevocable No. DB/1616 (CIBANCO, S.A., Institución de Banca Múltiple, como causahabiente final y universal de Deutsche Bank México, S.A. Institución de Banca Múltiple, División Fiduciaria) y Subsidiarias**

**Estados consolidados de flujos de efectivo**

Por los años terminados al 31 de diciembre de 2022 y 2021

(Miles de pesos mexicanos)

|  | 2022              | 2021              |
|--|-------------------|-------------------|
| Actividades de operación:  |                   |                   |
| Pérdida antes de impuestos a la utilidad                               | \$ (182,553)      | \$ (261,782)      |
| Ajustes por:   |                   |                   |
| Depreciación y amortización  | 404,738           | 367,996           |
| Pérdida contable por bajas de activos                                  | 44,466            | 2,886             |
| Superávit de propiedades   | (172,641)         | (362,610)         |
| Estimación de deterioro de activos financieros                         | (6,719)           | 2,149             |
| Amortización y cancelación de costos de obtención y emisión de deuda   | 7,080             | 6,821             |
| Intereses de deuda   | 394,867           | 378,114           |
| Intereses ganados  | (24,322)          | (10,959)          |
| Porción (efectiva) inefectiva de instrumentos financieros derivados    | (456)             | 2,069             |
| Fluctuación cambiaria no realizada                                     | (19,894)          | 10,692            |
| Compensación a ejecutivos basada en CBFIs                              | 13,204            | 11,069            |
| Actividades de operación   | <u>457,770</u>    | <u>146,445</u>    |
| Clientes y otras cuentas por cobrar                                    | 33,382            | (46,793)          |
| Partes relacionadas, neto  | (4,476)           | 23,599            |
| Pagos anticipados  | (2,556)           | (3,601)           |
| Impuestos por recuperar  | 23,121            | 158,566           |
| Proveedores y otras cuentas por pagar                                  | 29,695            | 36,222            |
| Impuestos por pagar  | (1,291)           | 7,463             |
| Beneficios a empleados   | 135               | 119               |
| Flujo neto de efectivo generado por actividades de operación           | <u>535,780</u>    | <u>322,020</u>    |
| Actividades de inversión:  |                   |                   |
| Adquisición de propiedades, mobiliario y equipo                        | (40,360)          | (65,257)          |
| Costos pagados por venta de propiedades                                | (3,000)           | (21,088)          |
| Ingresos por venta de propiedades, mobiliario y equipo                 | 127,820           | 259,000           |
| Adquisición de activos intangibles y otros activos                     | (1,731)           | (377)             |
| Intereses cobrados   | 24,322            | 10,959            |
| Flujo neto de efectivo generado por actividades de inversión           | <u>107,051</u>    | <u>183,237</u>    |
| Actividades de financiamiento:   |                   |                   |
| Recursos por adquisición de nueva deuda bancaria                       | 203,509           | 63,583            |
| Pagos de deuda bancaria  | (14,185)          | (140,000)         |
| Efectivo restringido   | (102,222)         | 12,723            |
| Liquidación de instrumentos financieros derivados                      | (634)             | (13,794)          |
| Intereses pagados  | (393,979)         | (381,823)         |
| Pago de pasivos por arrendamientos                                     | (4,300)           | (4,035)           |
| Reembolsos pagados a tenedores de certificados                         | (21,578)          | -                 |
| Recompra de CBFIs para pagos ejecutivos con instrumentos de patrimonio | (1,379)           | (3,033)           |
| Flujo neto utilizado en actividades de financiamiento                  | <u>(334,768)</u>  | <u>(466,379)</u>  |
| Efectivo y equivalentes de efectivo:                                   |                   |                   |
| Aumento neto de efectivo y equivalentes de efectivo                    | 308,063           | 38,879            |
| Efectivo y equivalentes de efectivo al inicio del año                  | 304,601           | 265,722           |
| Efectivo y equivalentes de efectivo al final del año                   | <u>\$ 612,664</u> | <u>\$ 304,601</u> |

Las notas adjuntas son parte de los estados financieros consolidados.



# **Fideicomiso Irrevocable No. DB/1616 (CIBANCO, S.A., Institución de Banca Múltiple, como causahabiente final y universal de Deutsche Bank México, S.A. Institución de Banca Múltiple, División Fiduciaria) y Subsidiarias**

## **Notas a los estados financieros consolidados**

Al y por los años terminados el 31 de diciembre de 2022 y 2021

(Miles de pesos mexicanos y miles de dólares americanos, excepto en donde se indique de otra manera)

### **1. Actividad y eventos relevantes del Fideicomiso-**

El Fideicomiso Irrevocable No. DB/1616 (CIBANCO, S.A. Institución de Banca Múltiple, como causahabiente final y universal de Deutsche Bank México, S. A. Institución de Banca Múltiple, División Fiduciaria) y Subsidiarias ("Fibra Inn" o el "Fideicomiso DB/1616") se estableció como un fideicomiso de inversión inmobiliario el 23 de octubre de 2012 por Asesor de Activos Prisma, S.A.P.I. de C.V., (el "Fideicomitente") y Deutsche Bank México, S. A., Institución de Banca Múltiple, División Fiduciaria (el "Fiduciario predecesor") y, a partir del 16 de octubre de 2020, CIBANCO, S.A. Institución de Banca Múltiple (el "Fiduciario"). El Fideicomiso DB/1616 inició sus operaciones el 12 de marzo del 2013 y se estableció principalmente para adquirir y poseer propiedades en bienes raíces con el fin de arrendar propiedades comerciales, destinadas a la industria hotelera y servicios relacionados.

Fibra Inn, como un Fideicomiso de Inversión en Bienes Raíces ("FIBRA"), califica para ser tratada como una entidad transparente en México de conformidad con la Ley del Impuesto Sobre la Renta ("LISR"). Por lo tanto, todos los ingresos de la conducción de las operaciones del Fideicomiso DB/1616 se atribuyen a los titulares de sus Certificados Bursátiles Fiduciarios Inmobiliarios ("CBFIs") y el Fideicomiso DB/1616 no está sujeto al pago del Impuesto Sobre la Renta ("ISR") en México. Para mantener el estado de FIBRA, el Servicio de Administración Tributaria ("SAT") ha establecido, en los artículos 187 y 188 de la Ley de Impuesto Sobre la Renta, que el Fideicomiso DB/1616 debe, entre otros requisitos, distribuir anualmente al menos el 95% de su resultado fiscal neto a los titulares de sus CBFIs.

La entidad Administradora de Activos Fibra Inn, S.C. ("AAFI" o "Administrador del Fideicomiso") es subsidiaria de Fibra Inn, en virtud de que mantiene el 99.9% de su capital social y ejerce control, como se define en la nota 2d. Esta entidad otorga servicios de administración y funciones de apoyo necesarias para llevar a cabo los negocios del Fideicomiso DB/1616.

A partir de septiembre de 2018, se constituyeron los Fideicomisos CIBANCO, Sociedad Anónima, Institución de Banca Múltiple, Fideicomiso CIB/3058 ("Fideicomiso CIB/3058"), CIBANCO, Sociedad Anónima, Institución de Banca Múltiple, Fideicomiso CIB/3096 ("Fideicomiso CIB/3096") y CIBANCO, Sociedad Anónima Institución de Banca Múltiple, Fideicomiso CIB/3097 ("Fideicomiso CIB/3097"). Estos son vehículos de coinversión, cada uno respecto a un proyecto inmobiliario específico, en los cuales Fibra Inn mantiene un porcentaje de participación y el porcentaje restante lo mantienen otro u otros socios. Estos fideicomisos se constituyeron bajo un esquema de coinversión (modelo denominado "Fábrica de Hoteles") como vehículos especiales para realizar las actividades de desarrollo y adquisición de nuevos hoteles y, con base en el análisis de la administración, se concluyó que Fibra Inn ejerce control sobre los mismos, como se define en la nota 2d.

El domicilio social del Fideicomiso DB/1616 se encuentra ubicado en la Av. Belisario Domínguez #2725 Pte., Colonia Obispado, en el municipio de Monterrey, estado de Nuevo León, C.P. 64060. Efectivo a partir del 1 de abril de 2021 notificado al SAT.

Para el desarrollo de su operación, Fibra Inn tiene celebrados contratos de gestión hotelera con diversos operadores hoteleros. Cabe mencionar que con anterioridad al 1 de junio de 2021 el principal operador hotelero que brinda servicios a Fibra Inn era considerado una parte relacionada, sin embargo, a partir de la mencionada fecha se eliminó tal calidad, en virtud de la venta de la participación accionaria de dicho operador; Aimbridge Latam, S.A.P.I. de C.V. (antes Gestor de Activos Prisma, S.A.P.I. de C.V.), Operadora México, Servicios y Restaurantes, S.A.P.I. de C.V., Servicios de Activos Prisma, S.A.P.I. de C.V., Impulsora de Activos Prisma, S.A.P.I. de C.V. y Tactik CSC, S.A.P.I. de C.V. mediante la cual fueron adquiridas por el grupo hotelero internacional Aimbridge Hospitality, cuya compañía es líder multinacional y el operador hotelero más grande del mundo.



En ese sentido, el Fideicomiso DB/1616 tiene celebrados los siguientes contratos:

- I. Contratos de servicios de gestión hotelera, celebrado con Aimbridge Latam, S.A.P.I. de C.V. (“Aimbridge Latam”) por cada uno de los hoteles (el hotel Holiday Inn Puebla – La Noria, Fibra Inn contrata los servicios de gestión hotelera con otro proveedor). Los servicios de gestión hotelera son indispensables y de carácter permanente para los hoteles. Estos contratos son celebrados por cada hotel de forma individual a partir de su inicio de operaciones y/o firma del contrato por una vigencia no mayor de 15 años, excepto los hoteles The Westin Monterrey Valle y JW Marriott Monterrey Valle, los cuales conservan vigencia no mayor de 10 años.
- II. Contratos de arrendamiento de espacios distintos al hospedaje, celebrado con Operadora México, Servicios y Restaurantes, S.A.P.I. de C.V. (“Operadora México”), por cada uno de los hoteles. Los espacios otorgados por Fibra Inn en arrendamiento mediante este contrato son los que se utilizan por la arrendataria para brindar servicios diferentes al hospedaje. Estos contratos son celebrados por cada hotel en lo individual a partir de su inicio de operaciones por una vigencia no mayor de 20 años.
- III. Contrato de subarrendamiento de espacios, celebrado con Operadora México el 14 de febrero de 2020, por una vigencia de 20 años. Los espacios otorgados por Fibra Inn en subarrendamiento mediante este contrato son los que se utilizan por la subarrendataria para brindar servicios diferentes al hospedaje en el hotel The Westin Monterrey Valle.
- IV. Contrato de subarrendamiento de espacios, celebrado con Operadora México el 26 de abril de 2021, por una vigencia de 20 años. Los espacios otorgados por Fibra Inn en subarrendamiento mediante este contrato son los que se utilizan por la subarrendataria para brindar servicios diferentes al hospedaje en el hotel JW Marriott Monterrey Valle.
- V. Cesión de derechos de fecha 27 de enero de 2020, celebrada con y a favor de Aimbridge Latam, respecto de los Contratos siguientes: i) contrato de servicios especializados celebrado entre Fibra Inn y Servicios de Activos Prisma, S.A.P.I. de C.V., ii) contrato de servicios especializados celebrado entre Fibra Inn e Impulsora de Activos Prisma, S.A.P.I. de C.V. y iii) contrato de servicios de contabilidad y administración celebrado entre Fibra Inn y Tactik CSC, S.A.P.I. de C.V.
- VI. Contrato de licencia de uso y goce de la marca celebrado con Asesor de Activos Prisma, S.A.P.I. de C.V. (se mantiene con carácter de parte relacionada, al no haber sido parte de la transacción previamente descrita realizada el 1 de junio de 2021) el 24 de octubre de 2018, respecto a la marca Casa Grande, pagadero al 1% sobre los ingresos generados por habitaciones y celebrado por una vigencia de 10 años.

En cumplimiento con lo dispuesto por los artículos 187 y 188, el Comité Técnico de Fibra Inn decidió implementar lo siguiente:

- Los servicios de hospedaje de los hoteles son ingresados y facturados directamente por el Fideicomiso DB/1616, quien a su vez se encarga de pagar los gastos relativos al hospedaje.
- Para los servicios que no derivan del hospedaje, tanto para hoteles de servicio selecto y limitado, así como los de servicio completo y de estancia prolongada, que comprenden el uso de salas de juntas, servicios de *coffee break*, telefonía, lavandería, tintorería y *snack bars*, entre otros, Fibra Inn arrienda parte de los inmuebles a favor de Operadora México. Fibra Inn recibe un ingreso por concepto de arrendamiento compuesto por una renta mensual fija y por un componente de renta variable de los ingresos generados por la prestación de los servicios antes mencionados.

#### ***Eventos relevantes-***

1. El 6 de enero de 2022 y el 17 de febrero de 2022, Fibra Inn realizó la primera y segunda disposición por \$72,900 y \$15,620, respectivamente, del Crédito Simple con garantía hipotecaria con Banorte. El destino de estos recursos es el financiamiento del IVA que actualmente está en proceso de trámite legal con la autoridad fiscal para su devolución y cuyo procedimiento comenzó desde el cuarto trimestre de 2019. El Fideicomiso CIB/3096 compareció en el contrato de crédito en calidad de garante prendario y fiador mencionado en la nota 18, en virtud de que es la entidad que recibiría en el futuro la devolución del IVA por parte de la autoridad fiscal, el cual será aplicado en primer lugar al pago del crédito, y el remanente permanecerá en dicho Fideicomiso. Una vez obtenida la devolución se cancelará la parte correspondiente del crédito puente que Fibra Inn había otorgado al Fideicomiso CIB/3096.
2. El 4 de octubre de 2022, el Fideicomiso CIB/3096 recibió \$115,000 provenientes de la segunda y última disposición del crédito contratado en octubre 2020 con Banorte y Sabadell, propietario del hotel The Westin Monterrey Valle, lo cual representa la entrada de recursos financieros por \$88,000 derivados del pago parcial del crédito puente otorgado por Fibra Inn al Fideicomiso CIB/3096 una vez descontados gastos y la reserva para servicio de deuda para fortalecer la posición de liquidez de Fibra Inn.



3. El 14 de diciembre de 2022, el Fideicomiso DB/1616 informó que se realizó la venta de tres propiedades que anteriormente operaban con la marca Wyndham Garden localizados en las ciudades de Silao, Celaya e Irapuato. Fibra Inn recibió un pago de \$100,000, los cuales destina para inversiones en los hoteles del portafolio y en proyectos de mayor rentabilidad. La transacción se llevó a cabo como parte del plan de desinversión de activos no estratégicos. Estos hoteles interrumpieron su operación en el año 2020, como medida para contrarrestar los efectos de la pandemia de coronavirus y debido a su bajo desempeño se decidió mantenerlos cerrados y promocionarlos para su venta.
4. El 19 de diciembre de 2022, Fibra Inn dio a conocer la intención de negociación de los valores de la emisora por parte de dos grupos de inversionistas interesados en la adquisición de valores de Fibra Inn, los cuales tendrían una influencia significativa y modificarían su estructura de capital, como se refiere a continuación:

- a) Mediante el público inversionista y/o el control del Fideicomiso de Fundadores.

Un grupo de inversionistas integrado por las entidades Origin Patrimonial, S.A. de C.V y/o Factoring Azteca, S.A. de C.V, por sí o mediante sus accionistas y/o representantes legales solicitó autorización del Comité Técnico de Fibra Inn para adquirir mediante el público inversionista y/o a través de la titularidad del Fideicomiso de Fundadores hasta menos del 30% de los CBFIs en circulación.

- b) A través de una Oferta Pública de Adquisición Forzosa.

Por otro lado, otro grupo de inversionistas (Comercial Hotelera Mexicana de Occidente, S.A. de C.V., Hotel Financing Found LLC y Ernesto Fernando Echavarría Salazar) solicitó autorización del Comité Técnico de Fibra Inn para adquirir, cualquiera de ellos en lo individual o en conjunto, un mínimo del 40% a un máximo del 49% de los CBFIs en circulación y/o de los derechos corporativos, económicos o de cualquier naturaleza correspondientes a Fibra Inn mediante la realización de una oferta pública de adquisición forzosa, en términos del artículo 98 de la Ley del Mercado de Valores.

5. El 21 de diciembre de 2022, los Fideicomitentes Adherentes, en calidad de fideicomitentes y fideicomisarios del Fideicomiso de Fundadores, firmaron un acuerdo vinculante para ceder la totalidad de los derechos fideicomisarios de dicho Fideicomiso de Fundadores a Origin Patrimonial, S.A. de C.V. ("Origin"), interesado en adquirir hasta menos del 30% de los CBFIs de Fibra Inn en circulación, conforme a la autorización que emitió el Comité Técnico el 15 de diciembre de 2022.

Derivado de dicho acuerdo vinculante, Origin adquirió una influencia significativa en el Fideicomiso DB/1616, y podrá ejercer los siguientes derechos:

- a) La posible designación de dos miembros propietarios (no independientes) en el Comité Técnico y sus respectivos suplentes, incluyendo el presidente del mismo con voto de calidad en caso de empate.
- b) La posible designación de dos miembros en el Comité de Inversiones, incluyendo el presidente del mismo.
- c) La posible exclusión del procedimiento de autorización por parte del Comité Técnico para transacciones con CBFIs iguales o mayores al 10% de los CBFIs en circulación.
- d) Con esta transacción los Fideicomitentes Adherentes o fundadores originales dejan de tener participación en dicho Fideicomiso.

6. Negocio en marcha

Al 31 de diciembre de 2022 no fueron tan significativas las medidas restrictivas para contener la propagación de la pandemia COVID-19, por tal motivo, la recuperación de la actividad económica en general y del sector hotelero fue significativa durante la segunda mitad del 2022. Teniendo en consideración la complejidad de los mercados globales, las consecuencias para los resultados de operación de Fibra Inn, así como para su situación financiera y flujos de efectivo, son contingentes y van a depender en gran medida de la evolución de la pandemia; propagación de nuevas variantes más infecciosas, de la capacidad de reacción y adaptación de todos los agentes económicos impactados; así como de las medidas adoptadas por las autoridades gubernamentales mexicanas.





Por lo anterior, al 31 de diciembre de 2022, la administración ha considerado los siguientes impactos correspondientes:

- Desempeño financiero. Durante 2022, Fibra Inn experimentó un incremento en la demanda por servicios de hotelería, los cuales representan la principal fuente de ingresos del Fideicomiso DB/1616. Derivado del control por parte de las autoridades sobre la expansión de la pandemia se permitió el 100% de aforo en las diferentes ubicaciones en las que se encuentran las propiedades del Fideicomiso. Esto provocó un crecimiento de las tasas de ocupación de los hoteles similares a los previos a la pandemia, e implicó la obtención de mayores ingresos a los presupuestados para el año 2022.

El Fideicomiso DB/1616 evalúa el desempeño de cada uno de sus hoteles con base en sus flujos de operaciones (“*funds from operations*” o “*FFO*”, por sus siglas en inglés), el cual se calcula ajustando la utilidad antes de financiamiento, impuesto sobre la renta, depreciación y amortización (“*EBITDA*” por sus siglas en inglés) por los gastos de adquisición y organización y por ciertas partidas financieras que impactan directamente el flujo operativo a evaluar, considerando que dicho indicador representa una buena medida para evaluar el desempeño operativo y la capacidad para satisfacer obligaciones de capital e intereses con respecto a la deuda de Fibra Inn, así como la capacidad para fondear inversiones de capital y requerimientos de capital de trabajo. No obstante, a lo anterior, el FFO no es una medida de desempeño financiero bajo las IFRS, y no debería ser considerada como una alternativa a la utilidad neta como una medida de desempeño operativo, o flujo de efectivo como una medida de liquidez. El FFO del Fideicomiso DB/1616 por los años terminados el 31 de diciembre de 2022 y 2021 representó flujos positivos/(negativos) de \$112,745 y \$(194,071), respectivamente.

- Liquidez. La administración tomó las siguientes medidas para hacer frente al riesgo de incumplimiento en sus obligaciones financieras:
  - a) Al 31 de diciembre de 2022, de los treinta y cinco hoteles del portafolio, solamente 2 hoteles permanecen cerrados, además de monitoreo por parte de la Administración en los gastos de operación hotelera y de administración. Adicionalmente, se avanzó en el plan de desinversión de activos no estratégicos obteniendo ingresos por venta de propiedades, mobiliario y equipo al 31 de diciembre de 2022 y 2021 por \$127,820 y \$259,000, respectivamente, que le brindo flexibilidad en el cumplimiento de obligaciones.
  - b) Se pospuso la realización de inversiones de capital en los hoteles del portafolio de Fibra Inn, siempre y cuando los contratos con las marcas de dichos hoteles no requirieran esas inversiones como forzosas para el año 2021. Al 31 de diciembre de 2022 se han retomado las inversiones de valor en los hoteles y cumplimiento con los contratos de franquicia justificado por la recuperación del sector hotelero.
  - c) Se apalancó parte del cumplimiento de las obligaciones operativas y administrativas de corto plazo con los flujos de efectivo recibidos en 2022 y 2021, además, la administración gestionó recuperaciones de impuestos y otros reembolsos por cuenta de terceros.

Adicionalmente, Fibra Inn cuenta actualmente con \$613,927 de efectivo y equivalentes de efectivo, para hacer frente a sus obligaciones y gastos operativos, y estima tener recursos adicionales provenientes principalmente de los siguientes procesos:

- a) Al 31 de diciembre de 2022, se cuenta con Impuesto al Valor Agregado (“IVA”) a favor por \$141,717 el cual se ha tramitado la devolución de este ante la autoridad fiscal. El 11 y 12 de abril de 2022, el Fideicomiso CIB/3097 recibió un total de \$20,350, incluyendo actualizaciones por efectos de inflación, por parte del SAT correspondientes a los saldos a favor del impuesto en devolución.
- b) Derivado de la tendencia de recuperación en la ocupación observada en el segundo semestre de 2022, así como la tendencia de generación de flujo operativo, el Fideicomiso tendrá la habilidad de continuar con el cumplimiento de sus obligaciones y sostener las necesidades de su operación.
- c) Fibra Inn cuenta con un plan de desinversión de activos no estratégicos, aprobado por el Comité Técnico en la sesión del 24 de julio de 2018 mediante el cual se espera poder obtener flujos de efectivo que contribuirán a continuar la operación del negocio. Los hoteles dentro del plan que aún no han sido dispuestos tienen un valor en libros de \$1,879,196 al 31 de diciembre de 2022.



Al 31 de diciembre de 2022, Fibra Inn mantiene obligaciones de pago de intereses relacionados con la emisión de deuda bursátil, con próximo pago de cupón en el mes de febrero y agosto de 2023, así como de los créditos simples contratados con BBVA, Banorte y Sabadell, cuyo monto contractual de pago de intereses en el corto plazo equivale a \$436,263 (ver nota 18).

Derivado de la estrategia de manejo de pasivos, Fibra Inn cuenta con un cómodo perfil de vencimientos, ya que la totalidad de la deuda es de largo plazo, el capital de la emisión de deuda bursátil deberá pagarse en el año 2028 la cual fue emitida en tasa fija, mientras que el capital de los créditos bancarios de la deuda en el corto plazo es de \$48,805. Durante el cuarto trimestre de 2022, la calificación de la deuda a largo plazo de Fibra Inn por HR Ratings, ha sido de A- modificando de perspectiva negativa a estable.

Adicionalmente, la administración ha evaluado que, en lo que respecta a indicadores financieros, principalmente, si la razón de cobertura de intereses se viera impactada a la baja, debido a la recuperación paulatina de los flujos operativos que genera el negocio para la cobertura de pago de intereses y, en caso de que existiera algún incumplimiento, las restricciones estipuladas en el acuerdo con los acreedores, no implican la exigibilidad del pago de capital en el corto plazo. El Índice de Servicio de Deuda, fue de 2.1 veces al 31 de diciembre de 2022.

El Fideicomiso DB/1616 evalúa trimestralmente el cumplimiento de las obligaciones de hacer y no hacer de la deuda bancaria y bursátil y al 31 de diciembre de 2022 y de 2021, cumple con dichas obligaciones.

- Posición financiera. La administración revisa de manera continua las expectativas de recuperación en ingresos y flujos de efectivo para el siguiente periodo, así como para los años 2024 y 2025, la reactivación económica tras la evolución de la pandemia, condiciones de mercado y la incertidumbre en el impacto directo en los niveles de ocupación de los hoteles del portafolio.

Con relación a la recuperación de la cartera de clientes, la estimación de deterioro de cuentas por cobrar basada en la probabilidad de incumplimiento no presentó un incremento, la cual es de \$4,961 al 31 de diciembre de 2022.

- Continuidad como negocio en marcha. Teniendo en cuenta todos los factores antes mencionados, además de las acciones para gestionar los riesgos operativos y financieros identificados hasta el momento, la administración considera que la conclusión sobre la aplicación del principio de negocio en marcha al 31 de diciembre de 2021 sigue siendo válida al 31 de diciembre de 2022, por lo que los estados financieros consolidados se presentan sobre dicha base.

## **2. Autorización y bases de presentación-**

### **Autorización-**

Los estados financieros consolidados adjuntos fueron autorizados para su emisión el 31 de marzo de 2023, por el Ing. Óscar Eduardo Calvillo Amaya, Director General y el Ing. Miguel Aliaga Gargollo, Director de Administración y Finanzas, y aprobados por el Comité Técnico representado por Diego Andrés Cisneros como Presidente del mismo; y están sujetos a la aprobación de la Asamblea de Tenedores, la cual podrá modificar los estados financieros consolidados.

### **Bases de presentación-**

#### **a) Declaración de cumplimiento**

Los estados financieros consolidados al y por los años terminados al 31 de diciembre de 2022 y 2021 de Fibra Inn han sido preparados de acuerdo con las Normas Internacionales de Información Financiera (“NIIF” o “IFRS”, por sus siglas en inglés) emitidas por el Consejo de Normas Internacionales de Contabilidad (“IASB”, por sus siglas en inglés).



**b) Bases de medición**

Los estados financieros consolidados del Fideicomiso DB/1616 han sido preparados sobre la base de costo histórico, excepto por las siguientes partidas del estado consolidado de situación financiera que fueron medidos a valor razonable:

- a) pérdidas crediticias esperadas;
- b) instrumentos financieros derivados;
- c) las propiedades, mobiliario y equipo;
- d) los activos mantenidos para la venta cuando su valor razonable menos costos de disposición resulta menor a su valor en libros;
- e) el pasivo neto por beneficios definidos se reconoce como el valor presente de la obligación por beneficios definidos;

El costo histórico generalmente se basa en el valor razonable de la contraprestación otorgada a cambio de bienes y servicios.

El valor razonable se define como el precio que se recibiría por vender un activo o que se pagaría por transferir un pasivo en una transacción ordenada entre participantes en el mercado a la fecha de valuación, independientemente de si ese precio es observable o estimado utilizando directamente otra técnica de valuación. Al estimar el valor razonable de un activo o un pasivo, Fibra Inn tiene en cuenta las características del activo o pasivo, si los participantes del mercado tomarían esas características al momento de fijar el precio del activo o pasivo en la fecha de medición.

**c) Negocio en marcha**

La administración de Fibra Inn, a la fecha de autorización de estos estados financieros consolidados, cuenta con una expectativa razonable de que Fibra Inn cuenta con los recursos adecuados para continuar operando en el futuro. Siendo válida la aplicación del principio de negocio en marcha, los estados financieros consolidados se prepararon y se presentan sobre dicha base.

**d) Bases de consolidación**

**i. Subsidiarias**

Los estados financieros consolidados incluyen los de Fideicomiso DB/1616 y aquellos de las entidades en que la Controladora ejerce control, al 31 de diciembre de 2022 y 2021, son las siguientes:

- Administradora de Activos Fibra Inn, S.C., en la cual mantiene el 99.9% del capital;
- Fideicomiso CIB/3096, donde participa en un 50%, sobre el patrimonio y donde existe una participación no controladora como se describe en la sección ii debajo;
- Fideicomiso CIB/3097, donde participa en un 50%, sobre el patrimonio y donde existe una participación no controladora como se describe en la sección ii debajo; y,
- Fideicomiso CIB/3058, donde participa en un 28.93%, sobre el patrimonio y donde existe una participación no controladora, como se describe en la sección ii debajo.

El control se obtiene cuando Fibra Inn:

- tiene poder sobre la inversión;
- está expuesto, o tiene los derechos, a los rendimientos variables derivados de su participación con dicha entidad; y
- tiene la capacidad de afectar tales rendimientos a través de su poder sobre la entidad participada.

Los saldos y operaciones con las entidades subsidiarias han sido eliminados en los estados financieros consolidados.

Fibra Inn reevalúa si tiene o no el control en una entidad, incluyendo las compañías de servicios mencionadas en la nota 1, la administración concluyó que de acuerdo con la IFRS 10, “Estados Financieros Consolidados” no hay cambios a uno o más de los tres elementos de control que se listaron anteriormente.



## ***ii. Participación No Controladora.***

La participación no controladora se mide inicialmente a la participación proporcional de los activos netos identificables de los Fideicomisos antes mencionados.

Los cambios en la participación de Fibra Inn que no resultan en una pérdida de control se contabilizan en el patrimonio.

## ***iii. Pérdida de control.***

Cuando Fibra Inn pierda el control, da de baja los activos y pasivos de las subsidiarias, cualquier participación no controladora y otras partidas del patrimonio. La ganancia o pérdida resultante se reconocerá en resultados. Si Fibra Inn mantuviera su participación, ésta será medida prospectivamente a su valor razonable a la fecha en la que se pierda el control.

### ***e) Moneda de registro, funcional y de informe***

La moneda funcional del Fibra Inn es el peso mexicano, que es igual que su moneda de registro y su moneda de informe. Toda la información ha sido redondeada en miles de pesos mexicanos y ha sido redondeada a la unidad más cercana, excepto cuando se indica de otra manera. La información financiera denominada y presentada en dólares americanos ha sido redondeada a miles de dólares americanos y redondeada a la unidad más cercana.

### ***f) Estado de resultados y de resultado integral***

Los costos y gastos presentados en el estado consolidado de resultados fueron clasificados de acuerdo con su naturaleza.

Fibra Inn presenta el rubro de utilidad bruta y de utilidad de operación, ya que lo considera una medida de desempeño importante para los usuarios de la información financiera. Los ingresos y costos que sean de naturaleza operativa se presentan dentro de este rubro.

El Fideicomiso DB/1616 presenta en el estado de resultado integral las partidas contables que ya fueron devengadas, pero están pendientes de realización.

La utilidad y cada componente de los resultados integrales se atribuyen a las participaciones controladoras y no controladoras.

### ***g) Estado de flujos de efectivo***

Fibra Inn presenta sus estados de flujos de efectivo utilizando el método indirecto. Adicionalmente, Fibra Inn ha elegido presentar el efectivo recibido de intereses a favor como parte de las actividades de inversión y el efectivo por pago de intereses como parte de las actividades de financiamiento.

## **3. Resumen de las principales políticas contables-**

Fibra Inn ha aplicado de manera consistente las siguientes políticas contables en todos los períodos presentados en estos estados financieros consolidados.

Las principales políticas contables seguidas por el Fideicomiso DB/1616 son las siguientes:

### ***a) Efectivo y equivalentes de efectivo***

El efectivo y los equivalentes de efectivo incluyen el efectivo en caja, depósitos bancarios disponibles para la operación y otras inversiones de corto plazo de alta liquidez y calidad crediticia con vencimiento original de tres meses o menos, todos estos sujetos a riesgos poco significativos de cambios en su valor. Las inversiones que devengan intereses se reconocen al costo más los intereses acumulados. Los intereses ganados se incluyen en el estado de resultados como parte de "Gastos por intereses, neto".

### ***b) Efectivo restringido***

El efectivo cuyas restricciones originan que no se cumpla con la definición de efectivo y equivalentes de efectivo descrito anteriormente, representados por depósitos en cuentas de margen que garantizan ciertas obligaciones de Fibra Inn, se presentan en un rubro por separado en el estado consolidado de situación financiera y se excluyen del efectivo y equivalentes de efectivo en el estado consolidado de flujos de efectivo.



c) ***Instrumentos financieros***

Reconocimiento y medición inicial.

Los activos financieros y pasivos financieros se reconocen cuando el Fideicomiso DB/1616 se vuelve sujeto a las disposiciones contractuales del instrumento.

Los activos y pasivos financieros se reconocen inicialmente a su valor razonable. Los costos de transacción que son directamente atribuibles a la adquisición o emisión de un activo o pasivo financiero (distintos de los activos y pasivos financieros que se reconocen a su valor razonable a través de resultados) se añaden o deducen del valor razonable del activo financiero o pasivo financiero, en su caso, en el reconocimiento inicial. Los costos de transacción directamente atribuibles a la adquisición de activos financieros o pasivos financieros a valor razonable con cambios en resultados se reconocen inmediatamente en resultados.

Activos financieros: Clasificación y medición posterior.

Un activo financiero deberá medirse al costo amortizado si se cumplen las dos condiciones siguientes y no está medido a valor razonable con cambios en el estado de resultados:

- Si el activo financiero se conserva dentro de un modelo de negocio cuyo objetivo es mantener los activos financieros para obtener flujos de efectivo contractuales; y
- Las condiciones contractuales del activo financiero dan lugar, en fechas específicas, a flujos de efectivo que son únicamente pagos del principal e intereses sobre el importe del principal.

Todos los activos financieros no clasificados como medidos al costo amortizado o al valor razonable con cambios en otro resultado integral como se describe anteriormente, son medidos al valor razonable con cambios en resultados. Esto incluye todos los activos financieros derivados. En el reconocimiento inicial, Fibra Inn puede designar irrevocablemente un activo financiero que de alguna otra manera cumple con el requerimiento de estar medido al costo amortizado o al valor razonable con cambios en otro resultado integral como al valor razonable con cambios en el estado de resultados si haciéndolo elimina o reduce significativamente una incongruencia de medición o reconocimiento que surgiría en otro caso.

Los activos financieros que son mantenidos para negociación son medidos a valor razonable con cambios en resultados.

Activos financieros: Evaluación del modelo de negocio.

Fibra Inn realiza una evaluación del objetivo del modelo de negocio en el que se mantiene un activo financiero a nivel de portafolio ya que este es el que mejor refleja la manera en que se gestiona el negocio y en que se entrega la información a la administración. La información considerada incluye:

- Las políticas y los objetivos señalados para el portafolio y la operación de esas políticas en la práctica. Estas incluyen si la estrategia de la administración de Fibra Inn se enfoca en cobrar ingresos por intereses contractuales, mantener un perfil de rendimiento de interés concreto o coordinar la duración de los activos financieros con la de los pasivos que dichos activos están financiando o las salidas de efectivo esperadas o realizar flujos de efectivo mediante la venta de los activos;
- Cómo se evalúa el rendimiento de la cartera y cómo este se informa al personal clave de la administración de Fibra Inn;
- Los riesgos que afectan al rendimiento del modelo de negocio (y los activos financieros mantenidos en el modelo de negocio) y, en concreto, la forma en que se gestionan dichos riesgos;
- Cómo se retribuye a la administración de Fibra Inn (por ejemplo, si la compensación se basa en el valor razonable de los activos gestionados o sobre los flujos de efectivo contractuales obtenidos); y
- La frecuencia, volumen y la temporalidad de las ventas en periodos anteriores, las razones de esas ventas y las expectativas sobre la actividad de ventas futuras.

Las transferencias de activos financieros a terceros en transacciones que no califican para la baja de activos no se consideran ventas para este propósito, de acuerdo con el reconocimiento continuo de Fibra Inn sobre los activos.



Activos financieros: Evaluación de si los flujos de efectivo son solamente pagos de principal e intereses.

Para los propósitos de esta evaluación, el “principal” es definido como el valor razonable de un activo financiero en su reconocimiento inicial. “Interés” es definido como la contraprestación por el valor del dinero en el tiempo por el riesgo de crédito asociado con el monto principal por pagar en un periodo en particular de tiempo y por otros riesgos y costos del préstamo, así como la utilidad marginal.

Al evaluar si los flujos de efectivo contractuales son solo pagos del principal y los intereses, Fibra Inn considera los términos contractuales del instrumento. Esto incluye evaluar si un activo financiero contiene una condición contractual que pudiera cambiar el momento o importe de los flujos de efectivo contractuales de manera que no cumpliría esta condición. Al hacer esta evaluación, Fibra Inn considera:

- Hechos contingentes que cambiarían el importe o el calendario de los flujos de efectivo;
- Términos que podrían ajustar la razón del cupón contractual, incluyendo características de tasa variable;
- Características de pago anticipado y prórroga; y
- Términos que limitan el derecho de Fibra Inn a los flujos de efectivo procedentes de activos específicos.

Una característica de pago anticipado es consistente con el criterio de únicamente pago del principal y los intereses si el importe del pago anticipado representa sustancialmente los importes no pagados del principal e intereses sobre el importe principal, que puede incluir compensaciones adicionales razonables para la cancelación anticipada del contrato. Adicionalmente, en el caso de un activo financiero adquirido con un descuento o prima de su importe nominal contractual, una característica que permite o requiere el pago anticipado de un importe que representa sustancialmente el importe nominal contractual más los intereses contractuales devengados pero no pagados, que también pueden incluir una compensación adicional razonable por término anticipado, se trata como consistente con este criterio si el valor razonable de la característica de pago anticipado es insignificante en el reconocimiento inicial.

Activos financieros: Medición posterior y ganancias y pérdidas.

La valuación posterior de los instrumentos financieros depende de la categoría en que se clasifican. El tratamiento contable para cada categoría de instrumentos financieros se describe a continuación:

- Los activos financieros medidos a valor razonable con cambios en el estado de resultados se miden posteriormente al valor razonable. Las ganancias y pérdidas netas, incluyendo ingreso por intereses o dividendos, se reconocen en resultados.
- Los activos financieros medidos al costo amortizado se miden posteriormente al costo amortizado usando el método del interés efectivo. El costo amortizado se reduce por las pérdidas por deterioro. El ingreso por intereses, las ganancias y pérdidas por conversión de moneda extranjera se reconocen en resultados. Cualquier ganancia o pérdida en la baja en activos financieros se reconocen en resultados.

El costo amortizado de un activo financiero es el monto al que el activo financiero ha sido medido en el reconocimiento inicial menos los pagos del principal, más la amortización acumulada utilizando el método de interés efectivo de cualquier diferencia entre el monto inicial y el monto al vencimiento, ajustado por la pérdida por cuentas de cobro dudoso. El valor en libros bruto de un activo financiero es el costo amortizado del activo financiero menos cualquier ajuste por pérdida por cuentas de cobro dudoso.

- Los activos financieros medidos al valor razonable con cambios en el resultado integral se miden posteriormente a valor razonable. El ingreso por intereses, las ganancias y pérdidas por conversión de moneda extranjera se reconocen en resultados. Otras ganancias y pérdidas netas se reconocen en otros resultados integrales. En el momento de la baja en los activos financieros, las ganancias y las pérdidas acumuladas en otro resultado integral se reclasifican en el estado de resultados consolidado.



### Baja de activos financieros

Fibra Inn deja de reconocer un activo financiero únicamente cuando expiran los derechos contractuales sobre los flujos de efectivo del activo financiero, o transfiere de manera sustancial los riesgos y beneficios inherentes a la propiedad del activo financiero o si Fibra Inn no transfiere ni retiene sustancialmente todos los riesgos y beneficios inherentes a la propiedad y no mantiene control del activo financiero. Si el Fideicomiso DB/1616 no transfiere ni retiene sustancialmente todos los riesgos y beneficios inherentes a la propiedad y continúa reteniendo el control del activo transferido, reconocerá su participación en el activo y la obligación asociada por los montos que tendría que pagar. Si el Fideicomiso DB/1616 retiene sustancialmente todos los riesgos y beneficios inherentes a la propiedad de un activo financiero transferido, continúa reconociendo el activo financiero y también reconoce un préstamo colateral por los recursos recibidos.

En la baja de un activo financiero en su totalidad, la diferencia entre el valor en libros del activo y la suma de la contraprestación recibida y por recibir, así como la ganancia o pérdida acumulada que haya sido reconocida en otros resultados integrales y resultados acumulados, se reconocen en los resultados del año.

### Deterioro de activos financieros

Fibra Inn reconoce pérdidas crediticias esperadas en cuentas por cobrar a clientes. Las pérdidas crediticias esperadas en estos activos financieros se estiman utilizando una matriz de provisión basada en la experiencia histórica de pérdidas crediticias de Fibra Inn, ajustada por factores que son específicos de los deudores, las condiciones económicas generales y una evaluación tanto de la dirección actual como de la previsión de condiciones en la fecha de reporte, incluyendo el valor temporal del dinero cuando sea apropiado.

### Pasivos financieros: Clasificación, medición posterior, ganancias y pérdidas.

Los pasivos financieros se miden subsecuentemente al costo amortizado utilizando el método de la tasa de interés efectiva o a valor razonable a través de los resultados.

Los pasivos financieros se clasifican como pasivos financieros a valor razonable a través de los resultados. Un pasivo financiero es clasificado como a valor razonable a través de los resultados si son clasificados como mantenidos para negociación, es un derivado o se designó así en el reconocimiento inicial. Estos pasivos financieros son medidos a su valor razonable y las pérdidas y ganancias netas, incluyendo gastos por interés, son reconocidos en el estado de resultados.

Otros pasivos financieros, incluyendo los préstamos, se valúan inicialmente a valor razonable, neto de los costos de la transacción y son valuados posteriormente al costo amortizado usando el método de interés efectivo. Los gastos por interés se reconocen utilizando el método de interés efectivo. Cualquier pérdida o ganancia por su des reconocimiento se registran en el estado de resultados consolidado.

A la fecha de estos estados financieros consolidados, Fibra Inn tiene instrumentos clasificados como proveedores, acreedores diversos, partes relacionadas, préstamos.

El método de tasa de interés efectiva es un método de cálculo del costo amortizado de un pasivo financiero y de asignación del gasto financiero a lo largo del periodo pertinente. La tasa de interés efectiva es la tasa que descuenta exactamente los flujos estimados de pagos en efectivo a lo largo de la vida esperada del pasivo financiero (o, cuando sea adecuado, en un periodo más corto), lo cual representa el importe neto en libros del pasivo financiero en su reconocimiento inicial.

### Baja de pasivos financieros

Un pasivo financiero es dado de baja si, y sólo si, las obligaciones se cumplen, cancelan o expiran. Fibra Inn también da de baja en cuentas de pasivo financiero cuando se modifican sus condiciones y los flujos de efectivo del pasivo modificado son sustancialmente distintos. En este caso, se reconoce un nuevo pasivo financiero con base en las nuevas condiciones a valor razonable.

En el momento de la baja en cuentas de un pasivo financiero, la diferencia entre el importe en libros del pasivo financiero extinto y la contraprestación pagada se reconoce en resultados.



### Compensación

Los activos financieros y los pasivos financieros se compensan y el importe neto presentado en el estado consolidado de situación financiera si, y solo si, cuando Fibra Inn tiene el derecho, exigible legalmente, de compensar los importes reconocidos y tenga la intención de liquidar por el importe neto, o de realizar el activo y liquidar el pasivo simultáneamente.

### Jerarquía de valor razonable

Los diferentes niveles de la jerarquía de los instrumentos financieros que son medidos subsecuentemente a su reconocimiento inicial al valor razonable son como sigue:

- Nivel 1: Precios cotizados (sin ajustar) en los mercados activos para activos o pasivos idénticos.
- Nivel 2: Insumos distintos a precios cotizados que se incluyen dentro del Nivel 1 que sean observables para el activo o pasivo, sea directa (es decir, como precios) o indirectamente (es decir, que se deriven de los precios).
- Nivel 3: Insumos para el activo o pasivo que no se basen en datos de mercado observable (insumos inobservables).

### Instrumentos financieros derivados (nota 17)

Los instrumentos financieros derivados se reconocen inicialmente a valor razonable a la fecha de entrada en vigor del instrumento y se mide subsecuentemente a su valor razonable a cada fecha de reporte. La utilidad o pérdida se reconoce en el estado de resultados consolidado a menos que el instrumento financiero derivado se haya designado como un instrumento de cobertura, en cuyo caso el momento del reconocimiento de la utilidad o pérdida dependerá de la naturaleza de la relación de cobertura.

Fibra Inn valúa todos los activos y pasivos de operaciones con instrumentos financieros derivados en el estado de situación financiera a valor razonable, independientemente de la intención de su tenencia. Al momento en que el Fideicomiso DB/1616 contrata un instrumento financiero derivado se revisa que cumpla con todos los requisitos de cobertura contable, se documenta su designación al inicio de la operación, describiendo el objetivo, características, reconocimiento contable y cómo se llevará a cabo la medición de la efectividad, aplicables a esa operación.

Un instrumento financiero derivado con un valor razonable positivo se reconoce como un activo financiero, por el contrario, un instrumento financiero derivado negativo se reconoce como un pasivo financiero. Los instrumentos financieros derivados no se compensan a menos que Fibra Inn tenga el derecho legal y la intención de compensarlos. Los instrumentos financieros derivados se presentan como activos no circulantes o pasivos no circulante dependiendo si su fecha de vencimiento es mayor a 12 meses y no se espera liquidar dentro de 12 meses.

### Contabilidad de coberturas

Los instrumentos financieros derivados designados como cobertura contable reconocen los cambios en valuación, correspondientes a la porción efectiva, temporalmente en la utilidad integral y se aplica a resultados cuando la partida cubierta los afecta; mientras que la porción inefectiva se reconoce de inmediato en resultados, debido a que de acuerdo con el perfil de la estrategia de administración de riesgos de Fibra Inn, la cobertura contratada califica como cobertura de flujo de efectivo.

En la designación inicial de la cobertura, Fibra Inn documenta formalmente la relación entre los instrumentos de cobertura y las partidas cubiertas, incluyendo los objetivos y estrategia de la administración de riesgos para llevar a cabo la transacción de cobertura, así como los métodos que se emplearán para evaluar la efectividad de la operación de cobertura. Fibra Inn efectúa una evaluación, al inicio de la operación de la cobertura y también de manera continua, si se espera que los instrumentos de cobertura sean altamente efectivos para compensar los cambios en el valor razonable o en los flujos de efectivo de las respectivas partidas cubiertas durante el período para el cual se designa la cobertura, y si los resultados reales de cada cobertura se encuentran dentro de un rango de 80-125 por ciento. En el caso de una cobertura de flujos de efectivo de una transacción proyectada, la transacción debe ser muy probable de ocurrir y presentar una exposición a variaciones en los flujos de efectivo que pudiera afectar el resultado neto reportado.





Fibra Inn suspende la contabilidad de coberturas cuando el derivado ha vencido, ha sido vendido, es cancelado o ejercido, cuando el derivado no alcanza una alta efectividad para compensar los cambios en el valor razonable o flujos de efectivo de la partida cubierta, o cuando el Fideicomiso DB/1616 decide cancelar la designación de cobertura.

Al suspender la contabilidad de coberturas en el caso de coberturas de flujo de efectivo, las cantidades que hayan sido registradas en el patrimonio contable como parte del resultado integral, permanecen en el patrimonio hasta el momento en que los efectos de la transacción pronosticada o compromiso en firme afecten los resultados. En el caso de que ya no sea probable que el compromiso en firme o la transacción pronosticada ocurra, las ganancias o las pérdidas que fueron acumuladas en la cuenta de utilidad integral son reconocidas inmediatamente en resultados.

Cuando la cobertura de una transacción pronosticada se mostró satisfactoria y posteriormente no cumple con la prueba de efectividad, los efectos acumulados en la utilidad integral dentro del patrimonio neto, se llevan de manera proporcional a los resultados, en la medida que el activo o pasivo pronosticado afecte los mismos.

Fibra Inn no conserva o emite instrumentos financieros derivados con fines de negociación, sin embargo, los derivados que en su caso no reúnan los requisitos para el tratamiento contable de cobertura se contabilizan como instrumentos de negociación.

**d) *Propiedades, mobiliario y equipo-***

Un activo de propiedad, mobiliario y equipo se reconoce cuando se han adquirido los riesgos y beneficios inherentes al uso que Fibra Inn pretende darle a dicho activo.

Las propiedades, mobiliario y equipo son valuados bajo el modelo de revaluación. La medición del valor razonable se determina en valuaciones anuales realizadas por valuadores externos independientes y por cada Unidad Generadora de Efectivo (“UGE”), es decir a nivel de cada hotel, excepto las construcciones en proceso. El incremento en el valor razonable de los activos fijos como consecuencia de su revaluación se reconoce directamente en el rubro de superávit por revaluación de propiedades y como parte de las partidas de otros resultados integrales excepto en la medida que el excedente revierte un déficit por revaluación en el mismo activo previamente reconocido en la utilidad del ejercicio, en cuyo caso el crédito en esa medida se reconoce en el estado consolidado de resultados. Cualquier déficit por revaluación es reconocido en el estado consolidado de resultados excepto en la medida que ésta reverse un superávit por revaluación previamente reconocido en el mismo activo, en cuyo caso el débito para esta partida es reconocido en otros resultados integrales. El incremento y decremento en revaluación no puede ser compensada dentro de una clase de activos.

Con base en el juicio de la administración considera que, en la asignación de los valores razonables por rubro de activo, componentes de edificio, maquinaria, mobiliario y equipo se encuentran reconocidos a su valor razonable ya que su valor en libros no excede a su valor de mercado, por lo tanto, los efectos de la revaluación son asignados al rubro de terrenos y edificio de manera proporcional a su valor en libros con respecto al valor total del hotel.

En el momento en que el activo revaluado se venda o sea retirado, el monto del superávit se transfiere a los resultados acumulados, sin afectar los resultados del período.

La depreciación acumulada de propiedades, mobiliario y equipo previamente reconocida fue reciclada como parte de la determinación de sus valores razonables.

Las construcciones en proceso se reconocen inicialmente al costo histórico y posteriormente cuando se capitalizan a la clase de activo fijo en cuestión e incluyen costos por préstamos atribuibles a la adquisición o construcción de los proyectos de inversión, dicho costo se reconoce como su valor razonable hasta que se lleva a cabo una siguiente revaluación bajo los términos de esta política contable.

Los costos por préstamos, mencionados en el párrafo anterior, atribuibles a la adquisición o construcción de activos calificables y los cuales necesariamente tardan un periodo sustancial para su desarrollo, se capitalizan proporcionalmente al monto aportado por la entidad hasta el momento en que estén aptos para el uso al que están destinados o para su venta. Los otros costos de los préstamos que no son atribuibles a la adquisición o construcción de activos calificables se reconocen en el estado de resultados consolidado conforme se incurren.



Las mejoras que tienen el efecto de aumentar el valor del activo, ya sea porque aumentan la capacidad de servicio, mejoran la eficiencia o prolongan la vida útil del activo, se capitalizan una vez que es probable que los beneficios económicos futuros fluyan a Fibra Inn y los costos puedan estimarse confiablemente. Los costos de mantenimiento, remodelación y reparación que no cumplen con los requisitos de capitalización, son contabilizados en los resultados del ejercicio.

Cuando las partes de una partida de propiedades, mobiliario y equipo tienen vidas útiles diferentes, se registran como componentes por separado (componentes mayores).

La depreciación se calcula bajo el método de línea recta con base en la vida útil estimada de los activos netos de su valor residual, a partir de que el activo está disponible para ser utilizado. Fibra Inn ha determinado que los valores residuales de sus activos de propiedades, mobiliario y equipo no son mayores que cero, dado que no existe una expectativa de obtener beneficios económicos futuros a través de su venta.

La vida útil estimada, el valor residual y el método de depreciación se revisan al final de cada año, y el efecto de cualquier cambio en la estimación registrada se reconoce sobre una base prospectiva.

La vida útil estimada de las propiedades, mobiliario y equipo es:

|                              | <b>Años</b> |
|------------------------------|-------------|
| Edificios                    | 61 a 80     |
| Componentes de edificios     | 5 a 18      |
| Maquinaria y equipo          | 7 a 25      |
| Mobiliario y equipo          | 7 a 18      |
| Mejoras a locales arrendados | 5 a 10      |
| Equipo de tecnología         | 3 a 10      |

Un elemento de propiedades, mobiliario y equipo se da de baja cuando se vende o cuando no se espera obtener beneficios económicos futuros que deriven del uso continuo del activo. La ganancia o pérdida que surge de la venta o retiro de una partida de propiedades, mobiliario y equipo, se calcula como la diferencia entre los recursos que se reciben por la venta y el valor en libros del activo, y se reconoce de manera neta en los resultados dentro de otros costos y gastos.

**e) Arrendamientos-**

Al inicio del contrato, Fibra Inn evalúa si un contrato es o contiene un arrendamiento. Un contrato es, o contiene un arrendamiento si dicho contrato transmite el derecho de controlar el uso de un activo identificado por un periodo de tiempo a cambio de una contraprestación. Para evaluar si un contrato transmite el derecho de controlar el uso de un activo identificado, Fibra Inn utiliza la definición de un arrendamiento de la IFRS 16.

*Como arrendatario.*

Al inicio o en la modificación de un contrato que contiene un componente de arrendamiento, Fibra Inn asigna la contraprestación en el contrato a cada arrendamiento sobre la base de los precios individuales relativos.

Fibra Inn reconoce el activo por derecho de uso y el pasivo por arrendamiento al inicio de la fecha de vigencia. El activo por derecho de uso es medido de manera inicial al costo, que comprende el monto inicial del pasivo por arrendamiento ajustado por cualquier pago por arrendamiento realizado más cualquier otro costo directo inicial en que se haya incurrido.

El activo por derecho de uso es depreciado subsecuentemente utilizando el método de línea recta desde el inicio de vigencia hasta la fecha de término del contrato, a menos que el arrendamiento transfiera la propiedad del activo a Fibra Inn al finalizar los términos del arrendamiento o el costo del activo por derecho de uso refleja que Fibra Inn ejercerá una opción de compra; en este caso, el activo por derecho de uso será depreciado sobre la vida útil del activo.

Fibra Inn aplica la IAS 36 para determinar si un activo por derecho de uso se encuentra deteriorado y registra cualquier pérdida por deterioro identificado en el estado consolidado de resultados.

El activo por derecho de uso se presenta en un rubro separado en el estado de situación financiera consolidado.



Las rentas variables que no dependen de un índice o de una tasa no se incluyen en la medición del pasivo por arrendamiento y el activo por derecho de uso. Los pagos por arrendamiento relacionados se reconocen como un gasto en el periodo en que el evento condición que genera dichos pagos ocurren y son incluidos en el rubro de Costo por habitaciones y en Gastos de administración en el estado de resultados consolidados.

Como un método práctico, la IFRS 16 permite al arrendatario no separar los componentes del arrendamiento, y en su lugar contabilizar cualquier arrendamiento y componentes asociados como uno solo. Fibra Inn no ha utilizado este método práctico. Para contratos que contienen un componente de arrendamiento y uno o más arrendamientos adicionales o componentes diferentes al arrendamiento, Fibra Inn asigna la contraprestación contenida en el contrato a cada uno de los componentes de arrendamiento sobre la base del precio individual relativo de cada uno de los componentes de arrendamiento y el precio de manera acumulada por aquellos componentes que no son de arrendamientos.

El pasivo por arrendamiento es medido inicialmente al valor presente de los pagos por arrendamiento que no han sido pagados al inicio de la vigencia del contrato, descontados utilizando una tasa de interés implícita en el arrendamiento o, si la tasa no puede ser determinada fácilmente, se utiliza la tasa incremental de los préstamos de Fibra Inn. Generalmente, Fibra Inn utiliza su tasa de interés incremental de su financiamiento como tasa de descuento.

Fibra Inn obtiene su tasa de interés incremental de préstamos única por portafolio de contratos identificados.

Los pagos por arrendamientos incluidos en el pasivo por arrendamiento comprenden lo siguiente:

– Pagos fijos

El pasivo por arrendamiento es medido a costo amortizado utilizando el método de tasa de interés efectiva. El valor inicial es medido nuevamente cuando hay un cambio en los pagos por arrendamiento futuros surgiendo de un cambio en la tasa de interés, si existe un cambio en el estimado de Fibra Inn del monto esperado a ser pagado bajo una garantía de valor residual.

El pasivo por arrendamiento se presenta por separado en un rubro en el estado de situación financiera consolidado.

El pasivo por arrendamiento es medido subsecuentemente incrementando el valor en libros para reflejar el interés en el pasivo por arrendamiento (utilizando el método de la tasa de interés efectivo) y disminuyendo el valor en libros para reflejar los pagos por arrendamiento realizados.

Fibra Inn vuelve a medir el pasivo por arrendamiento, y realiza los ajustes correspondientes al activo por derecho de uso relacionado, cuando:

- La vigencia del arrendamiento ha sido modificada o existe algún evento significativo o cambio en las circunstancias de la evaluación para el ejercicio de la opción de compra, en cuyo caso el pasivo por arrendamiento se vuelve a medir descontando los pagos por arrendamientos revisados utilizando una tasa de descuento revisada.
- Existen cambios en los pagos por arrendamiento debido a cambios en el índice o tasa o cambios en los pagos esperados bajo un valor residual garantizado, en cuyo caso, el pasivo por arrendamiento se vuelve a medir descontando los pagos por arrendamientos revisados utilizando una tasa de descuento sin cambios (a menos que los pagos por arrendamientos sean modificados debido a una tasa de interés flotante, en cuyo caso se utiliza una tasa de descuento revisada)
- El contrato de arrendamiento es modificado y la modificación del contrato de arrendamiento no se considera como un arrendamiento separado, en cuyo caso el pasivo por arrendamiento se vuelve a medir basado en los términos de la modificación del arrendamiento descontando los pagos por arrendamientos revisados utilizando una tasa de descuento revisada a la fecha de modificación efectiva.

Fibra Inn no ha realizado ajustes durante los periodos presentados en los estados financieros consolidados.



*Arrendamientos de corto plazo y arrendamientos de activos de bajo valor.*

Fibra Inn no reconoce el activo por derecho de uso y el pasivo por arrendamiento por aquellos arrendamientos de activos de bajo valor y arrendamientos de corto plazo. Fibra Inn reconoce los pagos por arrendamiento asociados con estos arrendamientos como un gasto sobre una base de línea recta sobre los términos del arrendamiento.

*Como arrendador.*

Cuando Fibra Inn actúa como arrendador, determina al inicio del arrendamiento si es un arrendamiento financiero u operativo.

Para clasificar cada arrendamiento, Fibra Inn realiza una evaluación general sobre si el arrendamiento transfiere sustancialmente todos los riesgos y beneficios inherentes a la propiedad del activo subyacente. En este caso, el arrendamiento se clasifica como arrendamiento financiero; si no, se clasifica como arrendamiento operativo. Como parte de esta evaluación, Fibra Inn considera ciertos indicadores tales como si la vigencia del arrendamiento es por la mayor parte de la vida económica del activo.

Si un contrato contiene componentes de arrendamiento y no arrendamiento, Fibra Inn aplica la IFRS 15 para asignar la contraprestación en el contrato.

Adicionalmente, Fibra Inn aplica los requerimientos de deterioro de la IAS 36 a los activos netos por derecho de uso.

Fibra Inn reconoce los pagos por arrendamientos recibidos bajo un arrendamiento operativo como ingreso sobre una base de línea recta sobre los términos del arrendamiento como parte del rubro ingreso de “Arrendamiento de inmuebles”.

Los costos directos iniciales incurridos en la negociación y firma del contrato del arrendamiento operativo se suman al valor en libros del activo arrendado. El plazo del arrendamiento es el periodo no cancelable del contrato, incluyendo períodos adicionales por los cuales el arrendatario tiene la opción de prorrogar, cuando al inicio del arrendamiento, la administración tiene una certeza razonable de que el arrendatario ejercerá la opción.

**f) Anticipos para compra de propiedades -**

Los anticipos de compra de propiedades se reconocen cuando existen derechos contractuales de recibir un beneficio futuro, pero no se tiene el control del activo y son reconocidos al valor pagado por transacción.

**g) Activos intangibles-**

Los activos intangibles que son adquiridos por Fibra Inn, y que tienen una vida útil definida se registran a su costo menos amortización acumulada y pérdidas por deterioro acumuladas; estos activos incluyen principalmente el costo del *software* para uso administrativo, los cuales se amortizan en un período de 5 años. Los otros activos intangibles también son medidos a su costo e incluyen licencias de uso de marca y gastos relacionados con la cesión de las mismas, los cuales tienen una vida útil definida en función de la duración del contrato de franquicia, la cual oscila entre 10 y 20 años. El factor que ha determinado su vida útil es el tiempo estimado de aprovechamiento, según su vigencia. La vida útil estimada y método de amortización se revisan al final de cada año, y el efecto de cualquier cambio en la estimación registrada se reconoce sobre una base prospectiva.

**h) Deterioro de activos de larga duración-**

Al final de cada período sobre el cual se informa, Fibra Inn revisa los valores en libros de sus activos de larga duración a fin de determinar si existe un indicativo de que estos activos han sufrido alguna pérdida por deterioro. Si existe algún indicio, se calcula el monto recuperable del activo a fin de determinar el alcance de la pérdida por deterioro (en caso de existir).

Cuando no es posible estimar el monto recuperable de un activo individual, Fibra Inn estima el monto recuperable de la unidad generadora de efectivo a la que pertenece dicho activo. El monto recuperable es el mayor entre el valor razonable menos el costo de venderlo y el valor de uso. Al evaluar el valor de uso, los flujos de efectivo futuros estimados se descuentan a su valor presente utilizando una tasa de descuento antes de impuestos que refleje la evaluación actual del mercado respecto al valor del dinero en el tiempo y los riesgos específicos del activo para el cual no se han ajustado las estimaciones de flujos de efectivo futuros.



Los indicios de deterioro que la administración analiza por cada hotel son: i) cambios en el mercado por las preferencias de los clientes; ii) cambios significativos en las inversiones por daño acelerado del hotel; iii) pérdida de la marca; iv) plan de la administración para disponer de un hotel (cerrar o vender); entre otros.

**i) Provisiones-**

Las provisiones se reconocen cuando se tiene una obligación presente como resultado de un evento pasado, que probablemente resulte en la salida de recursos económicos y que pueda ser estimada razonablemente. Para efectos de su registro contable el importe se descuenta a valor presente cuando el efecto del descuento es significativo.

Las provisiones se clasifican como circulantes o no circulantes en función del periodo de tiempo estimado para atender las obligaciones que se cubren. Cuando se espera la recuperación de un tercero de algunos o todos los beneficios económicos requeridos para liquidar una provisión, se reconoce una cuenta por cobrar como un activo si es virtualmente seguro que se recibirá el pago y el monto de la cuenta por cobrar puede ser valuado confiablemente.

**j) Beneficios a los empleados-**

*i. Planes de beneficios definidos-*

Un plan de beneficios definidos es un plan de beneficios al término de la relación laboral distinto a uno de aportaciones definidas. Las obligaciones netas del Fibra Inn con respecto al plan de beneficios definidos se calculan estimando el monto del beneficio futuro devengado por los empleados a cambio de sus servicios en los periodos en curso y pasados; ese beneficio se descuenta para determinar su valor presente, y se deducen los costos por servicios anteriores. La tasa de descuento es el rendimiento a la fecha de reporte de los bonos gubernamentales que tienen fechas de vencimiento aproximadas a los vencimientos de las obligaciones del Fideicomiso DB/1616 y que están denominados en la misma moneda en la cual se espera que se paguen los beneficios. El cálculo se realiza anualmente por un actuario calificado utilizando el método de crédito unitario proyectado.

Fibra Inn reconoce las ganancias y pérdidas actuariales derivadas de los planes de beneficios definidos en el estado de resultados, en el periodo en que ocurren.

*ii. Beneficios por terminación-*

Los beneficios por terminación se reconocen como un gasto cuando Fibra Inn está comprometida de manera demostrable, sin posibilidad real de dar marcha atrás, con un plan formal detallado ya sea para terminar la relación laboral antes de la fecha de retiro normal; o bien, a proporcionar beneficios por terminación como resultado de una oferta que se realice para estimular el retiro voluntario. Los beneficios por terminación para los casos de retiro voluntario se reconocen como un gasto sólo si Fibra Inn ha realizado una oferta de retiro voluntario, es probable que la oferta sea aceptada, y el número de aceptaciones se puede estimar de manera confiable. Si los beneficios son pagaderos a más de 12 meses después del periodo de reporte, entonces se descuentan a su valor presente.

*iii. Beneficios a corto plazo-*

Las obligaciones por beneficios a los empleados a corto plazo se valúan sobre una base sin descuento y se cargan a resultados conforme se prestan los servicios respectivos. Se reconoce un pasivo por el monto que se espera pagar bajo los planes de bonos en efectivo a corto plazo si Fibra Inn tiene una obligación legal o asumida de pagar dichos montos como resultado de servicios anteriores prestados por el empleado y la obligación se puede estimar de manera confiable.

**k) Reconocimiento de ingresos-**

Fibra Inn obtiene ingresos por la operación de los hoteles e incluyen las rentas por habitaciones y las rentas de inmuebles, los cuales se reconocen conforme se prestan dichos servicios.



A continuación, se detallan las políticas aplicables a cada tipo de ingreso reconocido por Fibra Inn:

#### *Ingresos por hospedaje*

Los ingresos comprenden el valor razonable de la contraprestación recibida o por recibir por la prestación de los servicios de hospedaje en el curso normal de operaciones y se presentan netas de cualquier descuento ofrecido desde el establecimiento de la tarifa diaria por habitación.

Para el reconocimiento de ingresos Fibra Inn utiliza un modelo integral con un enfoque de cinco pasos como a continuación se describe: (1) identificación del contrato; (2) identificar las obligaciones de desempeño en el contrato; (3) determinar el precio de la transacción; (4) asignar el precio de la transacción a cada obligación de desempeño en el contrato; y (5) reconocer el ingreso cuando se satisfaga la obligación de desempeño.

Los contratos con clientes están dados por los términos de las reservaciones de habitaciones en los hoteles, cuyos costos se componen por las promesas para la prestación del servicio de hospedaje, los cuales no conllevan un juicio significativo para determinarse.

Por lo tanto, las obligaciones de desempeño identificadas en los acuerdos con clientes corresponden a la renta de habitaciones en un plazo definido con el cliente, por lo que se satisfacen a través del tiempo. El precio del contrato está definido en la tarifa aceptada por el cliente por cada noche de renta de habitación; por su parte, los términos de pago identificados en la mayoría de las fuentes de ingreso son de corto plazo, sin consideraciones variables ni componentes de financiamiento significativos.

Debido a que únicamente se identificó una obligación de desempeño, Fibra Inn asigna el precio a dicha obligación y reconoce los ingresos cuando el huésped ha disfrutado el servicio de hospedaje de acuerdo con los términos del acuerdo, generalmente determinado por horarios específicos para la liberación de las habitaciones.

#### *Ingresos por arrendamiento*

Los ingresos por arrendamiento de inmuebles se reconocen conforme a la política contable de Arrendamientos de acuerdo con la IFRS 16, como se menciona en el inciso e), de esta nota.

#### **l) Impuestos a la utilidad-**

Como se menciona en la nota 1, el Fideicomiso DB/1616 califica y pretende mantener la calificación como FIBRA para fines del ISR, por lo tanto, no reconoce provisión por impuestos a la utilidad. Adicionalmente, los Fideicomisos CIB/3097, CIB/3096 y CIB/3058, son considerados fideicomisos de administración en lugar de fideicomisos con actividad empresarial, los cuales son considerados transparentes para efectos de la LISR y no reconocen provisión por impuestos a la utilidad. Sin embargo, AAFI está sujeta al ISR por lo cual en los estados financieros consolidados se reconocen dichos impactos.

Los impuestos a la utilidad diferidos se reconocen sobre las diferencias temporales entre el valor en libros de los activos y pasivos incluidos en los estados financieros y las bases fiscales correspondientes utilizadas para determinar el resultado fiscal, aplicando la tasa correspondiente a estas diferencias.

Se reconoce un activo por impuestos diferidos, por todas las diferencias temporales deducibles, en la medida en que resulte probable que la subsidiaria de Fibra Inn disponga de utilidades fiscales futuras contra las que pueda aplicar esas diferencias temporales deducibles, pueden utilizarse créditos fiscales o los remanentes de pérdidas fiscales.

Estos activos y pasivos no se reconocen si las diferencias temporales surgen de una operación que no afecta el resultado fiscal ni el contable.

Fibra Inn no reconoce un pasivo por impuestos diferidos por diferencias temporales gravables asociadas con la inversión en subsidiaria, debido a que es capaz de controlar la reversión de las diferencias temporales que se derivan de dicha partida, y no es probable que la diferencia temporal se revierta en un futuro previsible.

Fibra Inn está sujeta a la regulación del Impuesto al Valor Agregado en México, el cual se causa según el flujo de efectivo al desempeñar actividades específicas en el país.



**m) Transacciones en moneda extranjera-**

Moneda extranjera se considera toda aquella moneda diferente a la moneda funcional de Fibra Inn. Las transacciones en moneda extranjera se registran al tipo de cambio vigente a la fecha de su celebración. Los activos y pasivos monetarios en moneda extranjera se valúan en moneda nacional al tipo de cambio vigente a la fecha de los estados financieros. Las fluctuaciones cambiarias se registran en el estado consolidado de resultados.

**n) Pagos basados y liquidables en instrumentos de patrimonio-**

Los pagos a empleados y los pagos a prestadores de servicios, basados y liquidables con instrumentos de patrimonio se miden al valor razonable de los instrumentos de patrimonio a la fecha en que se otorgan.

El valor razonable, determinado en la fecha de otorgamiento del pago con base en patrimonio, se reconoce en resultados con base en el método de línea recta sobre el período que el empleado vaya adquiriendo el beneficio, y con base en el método de línea recta sobre el período en que los objetivos de la contraprestación de pago de servicios han sido cumplidos y considerando la base en la estimación de instrumentos de patrimonio que la administración estima que finalmente adquirirá el empleado o el prestador de servicios, con el incremento correspondiente en el patrimonio. Al final de cada período de reporte, Fibra Inn revisa su estimación del número de instrumentos de patrimonio que esperan ser adjudicados. El impacto de la revisión de la estimación original, si existiese, se reconoce en los resultados del período de tal forma que el gasto acumulable refleje la estimación revisada, con un ajuste correspondiente dentro del patrimonio.

**o) Pagos basados en instrumentos de patrimonio y liquidables en efectivo-**

Las transacciones por compensación a ciertos directivos con base en instrumentos de patrimonio se miden inicialmente a su valor razonable, y se revalúan al final de cada periodo de reporte, así como en su fecha de liquidación, debido a que no representan un incremento en patrimonio en su fecha de otorgamiento y liquidación. Los instrumentos de patrimonio son recomprados por Administradora de Activos Fibra Inn, S.C. en el mercado secundario para ser entregados a los directivos, por lo cual, Fibra Inn reconoce el pasivo correspondiente por dicha obligación. Fibra Inn reconoce cualquier cambio en el valor razonable del pasivo en el estado consolidado de resultados.

**p) Pérdida básica y diluida por CBFÍ-**

La pérdida básica por CBFÍ se determina dividiendo la pérdida consolidada de la participación controladora entre el promedio ponderado de CBFÍs en circulación durante el año. La pérdida diluida por CBFÍ se determina añadiendo al promedio ponderado de CBFÍs en circulación, los CBFÍs en tesorería con efectos dilutivos. La pérdida diluida por CBFÍ refleja, tanto en el numerador como en el denominador, los CBFÍs que serán emitidos en el futuro en la medida que en su emisión para circulación generen una disminución en la utilidad o incrementen la pérdida por CBFÍ.

**q) Segmentos operativos-**

Los segmentos operativos representan los componentes de Fibra Inn, encausados a las actividades de negocio por las cuales puede obtener ingresos e incurrir gastos, cuyos resultados de operación son regularmente evaluados por el Comité Técnico y los directivos a cargo para evaluar el desempeño de cada negocio para la toma de decisiones sobre estas bases. Siguiendo este enfoque, en la operación cotidiana, los recursos económicos son asignados sobre una base operativa de cada segmento operativo.

Fibra Inn revela la información por segmentos de acuerdo con la IFRS 8, *Segmentos Operativos*, en cuatro segmentos operativos de acuerdo con el tipo de servicios que brinda el portafolio:

*i. Servicio Limitado-*

Hoteles que proporcionan principalmente servicios de alojamiento, internet, desayuno de cortesía, centro de negocios, sala de juntas, gimnasio y estacionamiento, con una tarifa reducida.

*ii. Servicio Selecto-*

Hoteles que proporcionan principalmente servicios de alojamiento, internet, desayuno de cortesía, centro de negocios, sala de juntas, gimnasio y estacionamiento.



*iii. Servicio Completo-*

Hoteles que proporcionan los Servicios Selectos más, los servicios de alimentos y bebidas, salones de eventos y banquetes.

*iv. Estancia Prolongada-*

Hoteles que proporcionan principalmente los mismos servicios de los hoteles de la categoría de Servicios Selectos, pero con una estancia promedio de 5 días o más, ofreciendo las comodidades típicas de un departamento.

**r) *Combinaciones de negocios-***

Las adquisiciones de negocios se contabilizan utilizando el método de compra. La contraprestación transferida en una combinación de negocios se mide a valor razonable, el cual se calcula como la suma de los valores razonables de los activos transferidos a Fibra Inn más los pasivos incurridos por Fibra Inn con los anteriores propietarios de la empresa adquirida y las participaciones de patrimonio emitidas por Fibra Inn a cambio del control sobre la empresa adquirida a la fecha de adquisición. Los costos relacionados con la adquisición generalmente se reconocen en el estado de resultados conforme se incurren. A la fecha de adquisición, los activos identificables adquiridos y los pasivos asumidos se reconocen a valor razonable.

**s) *Activos mantenidos para la venta-***

Activos no circulantes o grupos de activos para su venta que comprende activos y pasivos, son clasificados como mantenidos para la venta si es altamente probable que serán recuperados mediante su venta y no por su uso continuo y el activo se encuentra disponible para su venta en su condición actual.

Fibra Inn clasifica un activo no circulante como disponible para la venta cuando se cumplen las siguientes condiciones: la administración está comprometida con un plan de venta; se ha iniciado un programa activo para localizar un comprador y completar dicho plan; se espera que la venta se realice dentro de los siguientes 12 meses posteriores a la clasificación del activo como disponible para la venta; se ha designado para la venta del activo a un precio razonable en relación con su valor razonable actual; los requisitos para completar la venta indican que son improbables cambios significativos; y, es probable la aprobación del Comité de Inversiones del Fideicomiso DB/1616.

Estos activos o grupos de activos para su venta son medidos al valor menor, de su valor en libros y su valor razonable menos los costos de disposición. En el momento de su clasificación, se suspende el reconocimiento de su depreciación y se presentan por separado en el estado de consolidado de situación financiera. Cualquier pérdida por deterioro en un grupo de activos se prorratea a los activos y pasivos, excepto que las pérdidas no se deberán alojar en inventarios, activos financieros, activo por impuestos diferidos ni a los activos por beneficios a los empleados, que continúan midiéndose de acuerdo con otras políticas contables de Fibra Inn. Las pérdidas por deterioro en su clasificación inicial como mantenido para su venta o mantenido para su distribución a los propietarios y las utilidades o pérdidas subsecuentes surgidas por su remediación se reconocen en el estado de resultados consolidado.

**4. Juicios contables críticos y fuentes clave de incertidumbre en la estimación-**

La preparación de los estados financieros consolidados de acuerdo con las IFRS requiere que la administración efectúe juicios, estimaciones y supuestos sobre el valor en libros de los activos y pasivos que no son fácilmente disponibles mediante otras fuentes. Las estimaciones y supuestos asociados se basan en la experiencia histórica y otros factores que se consideran relevantes. Los resultados reales pueden diferir de estas estimaciones.

Las estimaciones y supuestos relevantes son revisados de manera continua. Las revisiones de las estimaciones contables son reconocidas en el período en el que se revisa la estimación y períodos futuros si la revisión afecta a ambos períodos actuales y futuros.

**a) *Juicios críticos en la aplicación de políticas contables-***

Los siguientes son los juicios críticos, aparte de los que implican estimaciones (véase más adelante), que la administración ha realizado en el proceso de aplicar las políticas contables de Fibra Inn y que tienen el efecto más significativo sobre los importes reconocidos en los estados financieros consolidados.





### Evaluación de negocio en marcha-

En la evaluación de si el supuesto de negocio en marcha es apropiado, la administración considera toda la información disponible acerca del futuro, la cual es por al menos, pero no se limita a, doce meses a partir del final del periodo de reporte. El grado de consideración depende de los factores en cada caso. Cuando Fibra Inn tiene un historial de operaciones rentables y acceso inmediato a recursos financieros, Fibra Inn puede alcanzar una conclusión de que la base contable de negocio en marcha es apropiada sin un análisis detallado. En otros casos, la administración pudiera necesitar considerar un amplio rango de factores relacionados a la rentabilidad actual y esperada, la calendarización de los pagos de su deuda y fuentes potenciales de financiamiento antes de que se satisfaga acerca de que la conclusión de negocio en marcha es apropiada.

Teniendo en cuenta todos los factores mencionados en la nota 1, numeral 6 además de las acciones para gestionar los riesgos operativos y financieros identificados hasta el momento, la administración considera que la conclusión sobre la aplicación del principio de negocio en marcha al 31 de diciembre de 2022 es válida, por lo que los estados financieros consolidados se presentan sobre dicha base.

### Clasificación de arrendamientos-

Los arrendamientos se clasifican en función de la medida en que los riesgos y beneficios inherentes a la propiedad del bien objeto del contrato recaen con Fibra Inn o con el inquilino, dependiendo de la sustancia de la transacción, más que la forma de los acuerdos. Fibra Inn ha determinado, basándose en una evaluación de los términos y condiciones de los acuerdos con sus huéspedes e inquilinos, que mantiene sustancialmente todos los riesgos y beneficios significativos inherentes a la propiedad de estos hoteles y espacios arrendados generadores de sus ingresos como FIBRA y, por lo tanto, los clasifica como arrendamientos operativos.

### Impuestos a la utilidad-

Para continuar calificando como FIBRA, para efectos de impuesto sobre la renta, el Fideicomiso DB/1616, debe cumplir con diversos requisitos de dicho régimen fiscal, que se refieren a cuestiones tales como la distribución anual de al menos 95% de su resultado fiscal. A juicio de la administración, el Fideicomiso antes mencionado continuará calificando bajo el régimen fiscal de FIBRA.

Adicionalmente, para que los Fideicomisos CIB/3058, CIB/3096 y CIB/3097 sean considerados fideicomisos de administración transparentes de acuerdo con la Ley del Impuesto Sobre la Renta, no deben llevar a cabo actividades que por su naturaleza sean consideradas como actividades empresariales. A juicio de la administración, los Fideicomisos antes mencionados continuarán como fideicomisos de administración y, en consecuencia, seguirán calificando como fideicomisos transparentes para efectos de ley antes mencionada.

### Evaluación de consolidación de los fideicomisos CIB/3058, CIB/3096 y CIB/3097-

Para determinar si se deben consolidar las inversiones en el patrimonio de los fideicomisos CIB/3058, CIB/3096 y CIB/3097, la administración evalúa si mantiene control sobre las mismas. Fibra Inn controla una inversión cuando está expuesto, o tiene derechos, a rendimientos variables de su involucramiento con la inversión y tiene la habilidad de afectar dichos rendimientos mediante su poder sobre la inversión. La administración considera que Fibra Inn tiene poder cuando mantiene los derechos sustantivos para dirigir las actividades relevantes de la inversión en el patrimonio.

Fibra Inn ha determinado que consolidará los fideicomisos CIB/3058, CIB/3096 y CIB/3097 desde la fecha de su constitución y hasta el 31 de diciembre de 2022, debido a que mantiene un derecho de tanto sobre la propiedad que es objeto de inversión bajo la administración de dicho fideicomiso; lo cual, representa un derecho sustantivo único y ejercible en el momento en que se decida hacerlo.

#### ***b) Principales fuentes de incertidumbre en la estimación-***

Los siguientes son los supuestos clave acerca del futuro y otras fuentes clave de incertidumbre en la estimación al final del período de reporte, que tienen un riesgo significativo de causar un ajuste material en el valor en libros de los activos y pasivos dentro del ejercicio financiero siguiente.

#### Pérdidas crediticias esperadas -

La administración considera que las ventas a crédito conllevan un riesgo de incobrabilidad en el que Fibra Inn no debe tener un costo mayor de lo que representan las ventas con otra forma de pago. Con base a empresas similares en este giro se considera que un deterioro de saldos de cobro



dudoso hasta del 2% sobre las ventas a crédito es razonable. El análisis llevado a cabo para la determinación de una reserva de cuentas incobrables considera la probabilidad de cobro desde que se genera la venta, basado en las tendencias históricas de cobranza.

Fibra Inn utiliza el modelo de deterioro basado en las pérdidas crediticias esperadas por toda la vida de las cuentas por cobrar. Los elementos considerados en el modelo de pérdida esperada incluyen principalmente: a) tendencia histórica de cobranza medida a 24 meses; b) el Fideicomiso DB/1616 considera que el tiempo razonable para realizar una labor de cobranza es de 180 días, basado en la observación del comportamiento de pago de la cartera y las tendencias de la industria hotelera orientada a negocios; y, c) la tasa de recuperación estimada como un promedio en base a la información histórica de los meses con una estadística consistente.

#### Vidas útiles de propiedades, mobiliario y equipo -

Las vidas útiles de los activos de propiedad, mobiliario y equipo, son utilizados para determinar el gasto por depreciación de los activos y se definen de acuerdo al análisis de especialistas internos y externos. Las vidas útiles y los valores residuales se revisan periódicamente al menos una vez al año, con base en las condiciones actuales de los activos y la estimación del periodo durante el cual continuará generando beneficios económicos. Si existen cambios en la estimación, se afecta de manera prospectiva la medición del valor neto en libros de los activos, así como el gasto por depreciación correspondiente.

#### Valor razonable de las propiedades, mobiliario y equipo -

Para estimar el valor razonable de las propiedades, mobiliario y equipo, la administración de Fibra Inn elige la técnica de valuación que considera más apropiada dadas las circunstancias particulares de cada hotel. Para ello, la administración se basa en su mejor estimado sobre la capacidad de cada hotel para generar flujos de efectivo en el futuro, y los cuales son descontados a una tasa apropiada de descuento y considerando para el período terminal una tasa de capitalización.

La medición del valor razonable se determina por cada unidad generadora de efectivo, es decir a nivel de cada hotel.

Los valores razonables son utilizados para determinar el valor en libros de las propiedades y se revisan a cada fecha de reporte, por especialistas internos y valuadores externos independientes, considerando las condiciones actuales del entorno económico de la propiedad y la estimación del periodo durante el cual continuará generando beneficios económicos futuros. Si existen cambios en la estimación, se afecta de manera prospectiva la medición del valor neto en libros de los activos.

Con base en el juicio de la administración, se considera que, en la asignación de los valores razonables por rubro de activo, componentes de edificio, maquinaria, mobiliario y equipo se encuentran reconocidos a su valor razonable ya que su valor en libros no excede a su valor de mercado. Por lo tanto, los efectos de la revaluación son asignados al rubro de terrenos y edificio de manera proporcional a su valor en libros con respecto al valor total del hotel.

#### Activos mantenidos para la venta –

La medición del valor razonable se determina en valuaciones anuales realizadas por valuadores externos independientes y por cada activo disponible para la venta, es decir a nivel de cada hotel, se consideran las condiciones en las que se encuentra cada activo, analizando tres conceptos de valor; se realizan las actividades de análisis de información, inspección física y estimación del valor razonable y liquidación, en este último se aplican las metodologías de terreno y contenidos relacionados al enfoque de mercado y de costos, respectivamente.

Con base en el juicio de la administración y considerando las condiciones actuales de operación de cada hotel, en la asignación de los valores razonables por cada activo, componentes de edificio, factores de zona, ubicación, forma, superficie, uso y negociación, así como el análisis de vida útil, se encuentran reconocidos al menor, de su valor en libros y su valor razonable menos costos de disposición, así como los pasivos directamente asociados con dichos activos.

Ajustes al valor razonable de los activos mantenidos para la venta surgidas por su remediación se reconocen en el estado de resultados consolidado.



### Planes de beneficios definidos -

La subsidiaria del Fideicomiso DB/1616, Administradora de Activos Fibra Inn, S.C. utiliza supuestos para determinar la mejor estimación de estos beneficios. Los supuestos y las estimaciones son establecidos en conjunto con actuarios independientes. Estos supuestos incluyen las hipótesis demográficas, las tasas de descuento y los aumentos esperados en las remuneraciones y permanencia futura, entre otros. Aunque se estima que los supuestos usados son los apropiados, un cambio en los mismos podría afectar el valor de los pasivos por beneficios al personal y los resultados del periodo en el que ocurra.

## **5. Cambios en políticas contables significativas-**

En el año en curso, Fibra Inn ha aplicado una serie de modificaciones a las IFRS, emitidas por el IASB, que son obligatorias para un período contable que comienza el o después del 1 de enero de 2022. Las conclusiones relacionadas con su adopción se describen a continuación:

### **Modificaciones a la IFRS 3 – Combinación de Negocios – Referencia al marco conceptual**

Las modificaciones actualizan la IFRS 3 para que se pueda referir al *Marco Conceptual* de 2018 en lugar del *Marco* de 1989. También añadieron a la IFRS 3 un requerimiento que exige que para las obligaciones dentro del alcance de la IAS 37 *Provisiones, Pasivos Contingentes y Activos Contingentes*, el adquirente aplique la IAS 37 para determinar si en la fecha de adquisición existe una obligación presente como resultado de eventos pasados.

Para un gravamen que estaría dentro del alcance de la CINIIF 21, *Gravámenes*, el adquirente aplica la CINIIF 21 para determinar si el evento obligante que da lugar a un pasivo para pagar el gravamen ha ocurrido en la fecha de adquisición.

### **Modificaciones a la IAS 16 - Propiedad, Planta y Equipo - Beneficios económicos antes del uso previsto**

Las modificaciones prohíben la deducción del costo de un activo de propiedad, planta o equipo cualquier ingreso por la venta de bienes producidos, antes de que esté listo para usarse, por ejemplo, ingresos mientras el activo se lleva a la ubicación y se realiza el acondicionamiento necesario para que sea operable en la manera prevista por la administración. Por consiguiente, una entidad debe reconocer esos ingresos por ventas y costos en los resultados del período. El Fideicomiso DB/1616 mide el costo de esos elementos de acuerdo con la IAS 2, *Inventarios*.

Las modificaciones también aclaran el significado de 'probar si un activo está funcionando correctamente'. La IAS 16 ahora especifica que esto evalúa si el desempeño técnico y físico del activo es tal que es capaz de ser utilizado en la producción o suministro de bienes o servicios, para alquilar a otros, o para fines administrativos.

Fibra Inn evaluó las modificaciones a la IAS 16, y determinó que la implementación de estas modificaciones no tuvo efectos en su información financiera, debido a que actualmente no tiene propiedades, mobiliario y equipo que califique para esta modificación.

### **Modificaciones a la IAS 37 – Provisiones, Pasivos Contingentes y Activos Contingentes – Contratos Onerosos – Costos para completar un contrato**

Las modificaciones especifican que los “costos por cumplir” un contrato comprenden los “costos relacionados directamente al contrato”. Los costos que se relacionan directamente a un contrato consisten en los costos incrementales y los costos por cumplir un contrato (ejemplo: mano de obra o materiales) y la asignación de otros costos que se relacionen directamente para cumplir un contrato (como la asignación de la depreciación a las partidas de propiedad, planta y equipo para cumplir el contrato).

El Fideicomiso DB/1616 evaluó las modificaciones a la IAS 37, y determinó que la implementación de estas modificaciones no tuvo efectos en su información financiera, debido a que no mantiene contratos onerosos.



## Mejoras anuales a las IFRS ciclo 2018-2021

Fibra Inn ha adoptado las modificaciones incluidas en las mejoras anuales a las IFRS ciclo 2018-2021 por primera vez en el presente ejercicio. Las Mejoras Anuales incluyen enmiendas a cuatro estándares, los cuales no tuvieron un impacto en la información financiera, al no ser de aplicabilidad significativa:

- Modificaciones a la IFRS 1, *Adopción por Primera Vez de las Normas Internacionales de Información Financiera*
- Modificaciones a la IFRS 9, *Instrumentos Financieros*
- Modificaciones a la IFRS 16, *Arrendamientos*
- Modificaciones a la IAS 41, *Agricultura*

Al 31 de diciembre de 2022, reemplazó la tasa de interés de referencia LIBOR, a la cual el Fideicomiso CIB/3096 se encuentra expuesto para la deuda en dólares americanos, considerando la tasa de referencia Secured Overnight Financing Rate ("SOFR", por sus siglas en inglés), al igual los instrumentos derivados vigentes hacen referencia a dichas definiciones de reemplazo, no ha existido un remplazo en tasas de interés de referencia utilizadas para el Fideicomiso CIB/3097; sin embargo, se espera que la tasa de referencia LIBOR desaparezca el 30 de junio 2023. Por lo tanto, Fibra Inn se encuentra en proceso de evaluar los impactos en la transición la nueva tasa de referencia derivado de la aplicación de estas enmiendas.

## 6. Efectivo, equivalentes de efectivo y efectivo restringido-

|   | 2022                    | 2021                    |
|---|-------------------------|-------------------------|
| Efectivo en bancos  | \$346,832               | \$115,329               |
| Equivalentes de efectivo (bonos gubernamentales)                                    | <u>265,832</u>          | <u>189,272</u>          |
|   | 612,664                 | 304,601                 |
| Fondo de Sobrecostos y Fideicomiso de Administración y Medio de pago <sup>(1)</sup> | <u>1,263</u>            | <u>1,179</u>            |
| <b>Total efectivo, equivalentes de efectivo y efectivo restringido</b>              | <b><u>\$613,927</u></b> | <b><u>\$305,780</u></b> |

(1) i) Fideicomiso constituido por el Fideicomiso CIB/3096 con la finalidad de liquidar un total de \$40,000, más el Impuesto al Valor Agregado que resulte, correspondientes al Precio Fijo del hotel The Westin Monterrey Valle, dichos recursos serán liquidados al vendedor conforme se cumplan ciertas condiciones por parte del vendedor.

ii) Fideicomiso constituido por el Fideicomiso CIB/3097 con la finalidad de cubrir cualquier sobrecosto relacionado con la construcción del hotel JW Marriott Monterrey Valle, durante 2021 este Fondo por \$36,000 fue devuelto al Fideicomiso CIB/3097, ya que se cumplió con la condición de disponer del total de recursos del Tramo 1 del crédito simple garantizado con BBVA.

En términos del artículo 187 de la LISR, en su fracción III, establece que al menos el 70% del patrimonio del Fideicomiso DB/1616 debe de estar invertido en bienes inmuebles ubicados en México y el resto debe invertirse en valores a cargo del Gobierno Federal inscritos en el Registro Nacional de Valores o en acciones de sociedades de inversión en instrumentos de deuda. Durante los años 2022 y 2021, el Fideicomiso DB/1616 estuvo en cumplimiento con dicho artículo e invirtió excedentes del patrimonio en bonos gubernamentales, cuyo vencimiento es de 1 día.

Al 31 de diciembre de 2022 y 2021, el efectivo restringido no circulante se integra como sigue:

|  | 2022                    | 2021                    |
|--|-------------------------|-------------------------|
| <i>Activo no circulante</i>  |                         |                         |
| Fideicomiso de Garantía, Administración y Medio de pago No. 007 Westin <sup>(1)</sup>            | \$ 79,530               | \$ 26,693               |
| Fideicomiso de Garantía, Administración y Medio de pago No. 410971-6 BBVA México+ <sup>(1)</sup> | <u>65,804</u>           | <u>16,419</u>           |
| <b>Total efectivo restringido no circulante</b>  | <b><u>\$145,334</u></b> | <b><u>\$ 43,112</u></b> |

(1) Fideicomisos constituidos con la finalidad de garantizar las obligaciones derivadas de los Contratos de Apertura de Crédito Simple firmado por CIB/3096 con Banorte y Banco Sabadell y CIB/3097 con BBVA México. Los Fondos de Reserva serán devueltos a los Fideicomiso CIB/3096 y CIB/3097 en cuanto la deuda bancaria sea liquidada y/o se cumplan condiciones mencionadas en la nota 18.



## 7. Clientes, otras cuentas por cobrar, neto y otras cuentas por cobrar a largo plazo -

|  | <b>2022</b>     | <b>2021</b>      |
|--|-----------------|------------------|
| Cientes por servicios hoteleros  | \$37,248        | \$ 37,241        |
| Operadora México Servicios y Restaurantes, S.A.P.I. de C.V. <sup>(1)</sup> | -               | 33,195           |
| Aimbridge Latam, S.A.P.I. de C.V. <sup>(2)</sup>                           | 11,550          | 10,722           |
| Otras cuentas por cobrar   | <u>14,575</u>   | <u>6,536</u>     |
|  | 63,373          | 87,694           |
| Pérdidas crediticias esperadas   | <u>(4,961)</u>  | <u>(18,114)</u>  |
|  | <u>\$58,412</u> | <u>\$ 69,580</u> |

<sup>(1)</sup>El saldo con Operadora México Servicios y Restaurantes, SAPI de CV, corresponde a un préstamo a doce meses destinado a capital de trabajo.

<sup>(2)</sup> Saldo circulante del acuerdo mutuo por los servicios de gestión hotelera.

### Otras cuentas por cobrar a largo plazo:

El saldo al 31 de diciembre de 2022 y 2021 por \$25,498 y \$37,032, respectivamente, en otras cuentas por cobrar a largo plazo, corresponde al acuerdo mutuo con Aimbridge Latam, donde se estableció un descuento sobre los servicios pasados recibidos en favor del Fideicomiso DB/1616. El monto exigible es pagadero a 8 años con pagos mensuales a una tasa de interés de mercado.

Las pérdidas crediticias esperadas al 31 de diciembre de 2022 y 2021, se integra como sigue:

|  | <b>2022</b>     | <b>2021</b>      |
|--|-----------------|------------------|
| Saldo inicial                                | \$18,114        | \$ 18,575        |
| (Beneficio) deterioro de activos financieros | (6,719)         | 2,149            |
| Aplicaciones                                 | <u>(6,434)</u>  | <u>(2,610)</u>   |
| Saldo final                                  | <u>\$ 4,961</u> | <u>\$ 18,114</u> |

Con relación a la recuperación de la cartera de clientes, las pérdidas crediticias esperadas basada en la probabilidad de incumplimiento presentó un beneficio en resultados por las aplicaciones de la cartera vencida a más de 180 días de antigüedad y la mejora sustancial en la concentración de crédito sobre la cartera corriente al 31 de diciembre de 2022 como se muestra en la nota 17.

Fibra Inn determinó de acuerdo con la información segmentada que, los rangos de incumplimiento y severidad de la pérdida asignada a los grupos de clientes varían de la siguiente manera, al 31 de diciembre de:

|                    | <b>2022</b> | <b>2021</b> |
|--------------------|-------------|-------------|
| Al corriente       | 4.5%        | 5.8%        |
| De 1 a 30 días     | 14.8%       | 16.6%       |
| De 31 a 60 días    | 27.5%       | 24.9%       |
| De 61 a 90 días    | 44.6%       | 39.8%       |
| De 91 a 120 días   | 61.9%       | 54.7%       |
| De 121 a 150 días  | 100%        | 80.8%       |
| De 151 a 180 días  | 100%        | 80.8%       |
| De 181 en adelante | 100%        | 100.0%      |

## 8. Propiedades, mobiliario y equipo, neto-

Las propiedades, mobiliario y equipo al 31 de diciembre de 2022 y 2021, se integran como sigue:

|                              | <b>2022</b>       | <b>2021</b>       |
|------------------------------|-------------------|-------------------|
| Terrenos                     | \$ 2,436,215      | \$ 2,267,753      |
| Edificios                    | 8,334,691         | 8,086,193         |
| Componentes de edificios     | 395,444           | 494,330           |
| Maquinaria y equipo          | 387,403           | 424,147           |
| Mobiliario y equipo          | 523,534           | 639,054           |
| Mejoras a locales arrendados | <u>5,470</u>      | <u>5,470</u>      |
|                              | <u>12,082,757</u> | <u>11,916,947</u> |



|  |                     |                     |
|--|---------------------|---------------------|
|  | <b>2022</b>         | <b>2021</b>         |
| Construcciones en proceso                | \$ 383,284          | \$ 399,353          |
| Subtotal                                 | 12,466,041          | 12,316,300          |
| Menos depreciación acumulada             | (6,963)             | (6,134)             |
| Menos deterioro acumulado de propiedades | (1,164,640)         | (1,334,240)         |
| Propiedades, mobiliario y equipo, neto   | <u>\$11,294,438</u> | <u>\$10,975,926</u> |

Los efectos de revaluación por los años terminados el 31 de diciembre de 2022 y 2021 se registraron por rubro de propiedades como sigue:

|          | <b>2022</b>                |                   | <b>2021</b>                |                     |
|----------|----------------------------|-------------------|----------------------------|---------------------|
|          | <b>Deterioro,<br/>neto</b> | <b>Superávit</b>  | <b>Deterioro,<br/>neto</b> | <b>Superávit</b>    |
| Terreno  | \$ (63,836)                | \$ 168,462        | \$ (101,341)               | \$ 423,792          |
| Edificio | (105,764)                  | 357,804           | (307,039)                  | 1,365,230           |
|          | <u>\$(169,600)</u>         | <u>\$ 526,266</u> | <u>\$ (408,380)</u>        | <u>\$ 1,789,022</u> |

Los valores razonables fueron preparados de acuerdo con la IFRS 13, “Medición del Valor Razonable” y se determinaron como sigue, con apoyo de valuadores externos independientes:

- Se definió que el método de flujos de efectivo descontados es el más apropiado a la entidad para los hoteles en operación.
- Las proyecciones financieras de los flujos de efectivo descontados por los próximos cinco años relativos a cada hotel o UGE utilizando tasas de descuento ajustadas por riesgo.
- Los supuestos clave incluidos en los flujos son: 1) tarifa promedio e ingreso promedio por habitación disponible, que incorporan un crecimiento en 2023 de un 12.9% en promedio que varía de acuerdo al tipo de segmento de cada hotel con el objetivo de recuperar los efectos de la alza en la inflación acumulada 2019-2022, durante 2024 y 2025 se proyecta crecer la inflación estimada más 3pp cada año como parte de esta misma estrategia de recuperación y el impacto positivo del *nearshoring*; para 2026 en adelante se considera que las tarifas solo aumenten la inflación estimada y en ciertas propiedades se les adiciona una sobretasa del 1%; 2) porcentajes de ocupación promedio oscilan entre 32% y 89% para los primeros 2 años proyectados mostrando una mejora considerable en comparación con los años previos de la pandemia por COVID-19 y ascendentemente ocupaciones promedios en cada hotel entre 44% y 89%; 3) la reserva de mantenimiento para propiedades (“CAPEX”, por sus siglas en inglés) se calcula sobre el 3.5% sobre los ingresos totales proyectados, entre otros. Los supuestos utilizados para estos flujos de efectivo son consistentes con las proyecciones internas y las prácticas de la industria.
- En 2022 la tasa apropiada de descuento aumentó de 11.0% a 15.25%, la cual se relaciona con la percepción de riesgo de inversión y el costo actual de la deuda bancaria por el alza en las tasas de interés en consecuencia de las medidas gubernamentales para contrarrestar la inflación, por lo que, a mayor tasa de descuento utilizada, menores son los flujos de efectivo descontados obtenidos para cada UGE.
- Para el periodo terminado al 31 de diciembre de 2022, la tasa de capitalización “*cap rate*” utilizada pasó de 9.0% a 9.25% que está basada en transacciones comparables del mercado, así como de un reporte de analistas.
- Durante los ejercicios 2022 y 2021, se reversaron deterioros reconocidos en ejercicios anteriores por \$286,284 y \$408,380, respectivamente, representados en 10 y 14 propiedades, respectivamente. Sin embargo, la administración, basada en los análisis internos y el entorno actual de la plaza de dichas propiedades, establecen pronósticos favorecedores de desempeño futuros.
- Al estimar los valores razonables, Fibra Inn tiene en cuenta las características del activo y si los participantes del mercado tomarían esas características al momento de fijar el precio del activo en la fecha de medición. Las mediciones a valor razonable de los activos fijos se clasifican en Nivel 1, 2 o 3 con base en el grado en que son observables los datos de entrada en las mediciones y su importancia en la determinación del valor razonable en su totalidad. La determinación del valor razonable de las propiedades se encuentra catalogado en el Nivel 3, que considera datos de entrada no observables.



### Administración de riesgo de operación

Las actividades de Fibra Inn pueden estar expuestas a los diversos riesgos operativos y de mercado que afectan los ingresos del Fideicomiso DB/1616, éstos son principalmente: entrada en el mercado por nuevos competidores, cambios en el mercado por las preferencias de los clientes y cambio en la ocupación por hotel, cambios en leyes, reglamentos y políticas gubernamentales, cambios significativos requeridos por las marcas, cambios climáticos y contingencias de salud, entre otros. El Comité Financiero del Fideicomiso analiza el cumplimiento de los objetivos financieros a corto y largo plazo y efectúa recomendaciones, en caso de ser requeridos para ser presentados al Comité Técnico de Fibra Inn.

#### *Análisis de sensibilidad del riesgo en la tasa de descuento*

La administración ha determinado que la tasa de descuento apropiada es una variable sensible que podría tener un impacto en el valor razonable de los hoteles en operación como unidad generadora de efectivo. El valor razonable de los activos es sensible a cambios en variables significativas, por lo que Fibra Inn considera la tasa libre de riesgo país y del costo de deuda como las más subjetivas a cambios, por lo que corrobora las tasas de descuento con la información de mercado disponible, el costo de deuda de compañías de la industria emitidas por terceros como agencias gubernamentales, así como con consultores en valuación externos. Debido a que el valor razonable de las propiedades fue determinado utilizando una tasa de 15.25%, al 31 de diciembre de 2022, si la tasa de descuento tuviera un cambio de 50 puntos base (0.5%) y manteniendo el resto de las variables constantes, tendría un efecto anual al alza o a la baja como sigue:

| <b>Tasa de descuento</b> | <b>Valor razonable de los hoteles en operación</b> | <b>Efecto en valor razonable</b> |
|--------------------------|--|----------------------------------|
| + 50 puntos base         |  | \$(179,234)                      |
| Sin cambio               | \$10,888,483                                       | -                                |
| - 50 puntos base         |  | \$ 183,353                       |

#### *Análisis de sensibilidad de tarifa promedio*

Fibra Inn compete con una cantidad de dueños de inmuebles de servicios hoteleros que poseen propiedades en los mismos mercados en los cuales está situado el portafolio actual y pudieran estar dispuestos a aceptar más riesgo que Fibra Inn al ofrecer tarifas por debajo de los niveles de mercado actuales, o por debajo de las tarifas que se cobran actualmente a los huéspedes, lo que podría provocar perder huéspedes existentes o potenciales y se estaría en la necesidad de ofrecer reducciones sustanciales en la tarifa. La sobrecapacidad en el número de cuartos de hotel también puede generar una disminución en los precios de las tarifas. Al 31 de diciembre de 2022, si la tarifa tuviera un cambio de 10% y manteniendo el resto de las variables constantes, tendría un efecto anual al alza o a la baja como sigue:

| <b>Tarifa promedio</b> | <b>Valor razonable de los hoteles en operación</b> | <b>Efecto en valor razonable</b> |
|------------------------|--|----------------------------------|
| + 10%                  |  | \$ 2,850,383                     |
| Sin cambio             | \$10,888,483                                       |                                  |
| - 10%                  |  | \$(2,850,383)                    |

#### *Análisis de sensibilidad de porcentaje de ocupación*

El desempeño de los hoteles depende de la capacidad de cobrar una tarifa que a su vez depende de la demanda de cuartos rentados que tengan en los hoteles. La industria hotelera es históricamente cíclica por naturaleza, las fluctuaciones en la demanda de hoteles y el desempeño operativo son consecuencia de condiciones de mercado y economías, que afectan los niveles de viaje de placer y negocios; adicionalmente a la oferta de nuevos cuartos y nuevas inversiones. Las tarifas por cuartos y tasas de ocupación y por ello el ingreso por cuarto disponible (“*Rev Par*” por sus siglas en inglés), tienden a incrementar cuando la demanda de crecimiento excede el crecimiento de la oferta y no se puede asegurar si la demanda por hoteles regresará de dichos ciclos o si dicho regreso será sostenible.



Al 31 de diciembre de 2022, si el porcentaje tuviera un cambio del 10% y manteniendo el resto de las variables constantes, tendría un efecto anual al alza o a la baja como sigue:

| Porcentaje de Ocupación | Valores razonables de los hoteles en operación | Efecto en valor razonable |
|-------------------------|--|---------------------------|
| + 10%                   |  | \$ 2,850,383              |
| Sin cambio              | \$10,888,483                                   |                           |
| - 10%                   |  | \$(2,850,383)             |

Durante los ejercicios terminados el 31 de diciembre de 2022 y 2021, en cumplimiento con los estándares de las marcas de los hoteles, se concluyeron remodelaciones a hoteles del portafolio por \$33,144 y \$57,539, respectivamente.

Por los años terminados el 31 de diciembre de 2022 y 2021, se dieron de baja activos por \$2,396 y \$2,258, respectivamente, que fueron desechados o vendidos a su valor de mercado o a un valor de mínimo de recuperación. Los efectos de las ventas de activos están reconocidos en la pérdida contable por bajas de activos por \$921 y \$2,886, respectivamente.

Al 31 de diciembre del 2022 y 2021, las construcciones en proceso se componen principalmente por la adquisición en 2018 del terreno en Playa del Carmen por \$286,721 e inversiones relacionadas al nuevo proyecto en proceso por \$31,821 que forman parte de la co-inversión en el Fideicomiso CIB/3058 el cual tiene como fin, adquirir terrenos y construir inmuebles para la operación hotelera, adicionalmente se incluye inversiones por conversión de marca y remodelaciones de \$64,742 y \$80,811, de los hoteles del portafolio, respectivamente. Durante 2022, Fibra Inn consideró los efectos de continuidad y eficiencia de ciertos proyectos, por lo que reconoció la baja de construcciones en proceso por un monto combinado de \$33,910 reconocidos en la pérdida contable por bajas de activos.

El hotel JW Marriott Monterrey Valle inició operaciones el 3 de mayo de 2021. La inversión total capitalizada dentro de propiedades, mobiliario y equipo durante 2021 fue de \$1,343,138, la cual incluye capitalización de intereses de la deuda bancaria por \$15,961. Dicho inmueble está otorgado en garantía hipotecaria con la línea de crédito con BBVA descrito en la nota 18.

El 20 de febrero de 2020 inició la operación del hotel The Westin Monterrey Valle y significó una inversión de \$732,000. Dentro del contrato de compraventa se estableció que, una vez una vez que el hotel se encontrará en un estado operacional, Fibra Inn deberá pagar un precio variable (“*earn-out*”, en inglés) al vendedor, condicionado al rendimiento del hotel dentro de un periodo consecutivo de 12 meses durante los primeros 4 años a partir de su apertura (ver nota 20). Dicho inmueble está otorgado garantía prendaria con Banorte y Sabadell descrito en la nota 18.

El movimiento durante los ejercicios de 2022 y 2021 de propiedades, mobiliario y equipo es como sigue:

| Costo histórico/<br>revaluado | Saldos al 31 de diciembre de 2021 | Adiciones        | Capitalizaciones | Bajas             | Activo disponible para la venta | Reciclaje de depreciación acumulada | Revaluación       | Saldos al 31 de diciembre de 2022 |
|-------------------------------|-----------------------------------|------------------|------------------|-------------------|---------------------------------|-------------------------------------|-------------------|-----------------------------------|
| Terrenos                      | \$ 2,267,753                      | \$ -             | \$ -             | \$ -              | \$ -                            | \$ -                                | \$ 168,462        | \$ 2,436,215                      |
| Edificios                     | 8,086,193                         | -                | -                | -                 | -                               | (109,306)                           | 357,804           | 8,334,691                         |
| Componentes de edificio       | 494,330                           | 3,747            | -                | (459)             | -                               | (102,174)                           | -                 | 395,444                           |
| Maquinaria y equipo           | 424,147                           | 9,386            | -                | (2,790)           | -                               | (43,340)                            | -                 | 387,403                           |
| Mobiliario y equipo           | 639,054                           | 17,263           | 625              | (4,550)           | -                               | (128,858)                           | -                 | 523,534                           |
| Mejoras a locales arrendados  | 5,470                             | -                | -                | -                 | -                               | -                                   | -                 | 5,470                             |
| Construcciones en proceso     | 399,353                           | 18,466           | (625)            | (33,910)          | -                               | -                                   | -                 | 383,284                           |
|                               | <u>\$12,316,300</u>               | <u>\$ 48,862</u> | <u>\$ -</u>      | <u>\$(41,709)</u> | <u>\$ -</u>                     | <u>\$(383,678)</u>                  | <u>\$ 526,266</u> | <u>\$12,466,041</u>               |





| Costo histórico/<br>revaluado | Saldo al 31 de enero de 2020 |                  | Capitalizaciones | Bajas             | Activo disponible para la venta | Reciclaje de depreciación acumulada | Revaluación        | Saldo al 31 de diciembre de 2021 |
|-------------------------------|------------------------------|------------------|------------------|-------------------|---------------------------------|-------------------------------------|--------------------|----------------------------------|
|                               |                              | Adiciones        |                  |                   |                                 |                                     |                    |                                  |
|                               |                              | \$               |                  |                   |                                 |                                     |                    |                                  |
| Terrenos                      | \$ 1,696,233                 | -                | \$258,581        | \$ -              | \$(110,853)                     | \$ -                                | \$ 423,792         | \$ 2,267,753                     |
| Edificios                     | 6,413,893                    | -                | 529,611          | -                 | (157,616)                       | (64,925)                            | 1,365,230          | 8,086,193                        |
| Componentes de edificio       | 362,644                      | 784              | 242,774          | (142)             | (30,894)                        | (80,836)                            | -                  | 494,330                          |
| Maquinaria y equipo           | 367,238                      | 7,231            | 96,796           | (3,901)           | (334)                           | (42,883)                            | -                  | 424,147                          |
| Mobiliario y equipo           | 477,048                      | 3,649            | 305,091          | (1,898)           | (48,260)                        | (96,576)                            | -                  | 639,054                          |
| Mejoras a locales arrendados  | -                            | 43               | 5,427            | -                 | -                               | -                                   | -                  | 5,470                            |
| Construcciones en proceso     | 1,769,989                    | 67,850           | (1,438,280)      | -                 | (206)                           | -                                   | -                  | 399,353                          |
|                               | <u>\$11,087,045</u>          | <u>\$ 79,557</u> | <u>\$ -</u>      | <u>\$ (5,941)</u> | <u>\$(348,163)</u>              | <u>\$(285,220)</u>                  | <u>\$1,789,022</u> | <u>\$12,316,300</u>              |

El movimiento durante los ejercicios de 2022 y 2021 de depreciación acumulada y deterioro acumulado es como sigue:

| Depreciación acumulada y deterioro acumulado | Saldo al 31 de diciembre de 2021 | Gasto por depreciación | Bajas             | Activo disponible para la venta | Deterioro, neto     | Reciclaje de depreciación acumulada | Saldo al 31 de diciembre de 2022 |
|--|----------------------------------|------------------------|-------------------|---------------------------------|---------------------|-------------------------------------|----------------------------------|
|  |                                  |                        |                   |                                 |                     |                                     |                                  |
| Terrenos                                     | \$ 310,900                       | \$ -                   | \$ -              | \$ -                            | \$ (63,836)         | \$ -                                | \$247,064                        |
| Edificios                                    | 1,023,340                        | 109,306                | -                 | -                               | (105,764)           | (109,306)                           | 917,576                          |
| Componentes de edificios                     | -                                | 102,599                | (425)             | -                               | -                   | (102,174)                           | -                                |
| Maquinaria y equipo                          | -                                | 44,869                 | (1,529)           | -                               | -                   | (43,340)                            | -                                |
| Mobiliario y equipo                          | 5,433                            | 132,080                | (3,449)           | -                               | -                   | (128,858)                           | 5,206                            |
| Mejoras a locales arrendados                 | 701                              | 1,056                  | -                 | -                               | -                   | -                                   | 1,757                            |
|  | <u>\$ 1,340,374</u>              | <u>\$ 389,910</u>      | <u>\$ (5,403)</u> | <u>\$ -</u>                     | <u>\$ (169,600)</u> | <u>\$ (383,678)</u>                 | <u>\$ 1,171,603</u>              |

| Depreciación acumulada y deterioro acumulado | Saldo al 31 de diciembre de 2020 | Gasto por depreciación | Bajas             | Activo disponible para la venta | Deterioro, neto     | Reciclaje de depreciación acumulada | Saldo al 31 de diciembre de 2021 |
|--|----------------------------------|------------------------|-------------------|---------------------------------|---------------------|-------------------------------------|----------------------------------|
|  |                                  |                        |                   |                                 |                     |                                     |                                  |
| Terrenos                                     | \$ 412,241                       | \$ -                   | \$ -              | \$ -                            | \$ (101,341)        | \$ -                                | \$ 310,900                       |
| Edificios                                    | 1,330,379                        | 86,648                 | -                 | (21,723)                        | (307,039)           | (64,925)                            | 1,023,340                        |
| Componentes de edificios                     | -                                | 96,158                 | (59)              | (15,263)                        | -                   | (80,836)                            | -                                |
| Maquinaria y equipo                          | -                                | 45,221                 | (2,271)           | (67)                            | -                   | (42,883)                            | -                                |
| Mobiliario y equipo                          | 4,305                            | 124,098                | (1,353)           | (25,041)                        | -                   | (96,576)                            | 5,433                            |
| Mejoras a locales arrendados                 | -                                | 701                    | -                 | -                               | -                   | -                                   | 701                              |
|  | <u>\$ 1,746,925</u>              | <u>\$ 352,826</u>      | <u>\$ (3,683)</u> | <u>\$ (62,094)</u>              | <u>\$ (408,380)</u> | <u>\$ (285,220)</u>                 | <u>\$ 1,340,374</u>              |

## 9. Activos mantenidos para la venta-

Como parte de la estrategia de desinversión de activos no estratégicos, la administración de Fibra Inn realizó disposición de varias propiedades durante los ejercicios 2022 y 2021.

El 14 de diciembre de 2022, el Fideicomiso DB/1616 realizó la venta de tres propiedades que anteriormente operaban con la marca Wyndham Garden localizados en las ciudades de Silao, Celaya e Irapuato denominados "Bajío". Fibra Inn recibió un pago de \$100,000, la ganancia neta por la venta de estos hoteles fue de \$54,175, incluyendo costos de disposición por un monto total de \$2,014 relacionados al uso de marca y sistema de gestión hotelero.

El 28 de junio de 2021, el Fideicomiso DB/1616 realizó la venta del hotel Holiday Inn Express Guadalajara Autónoma, por un total de \$259,000, el cuál fue liquidado en tres parcialidades durante los meses de julio y agosto de 2021. Fibra Inn tuvo costos de disposición por un monto total de \$21,088, relacionados a los costos de venta y gastos de terminación anticipada del contrato por gestión hotelera.

Los efectos de las ventas de los activos mantenidos para la venta están reconocidos en la pérdida contable por bajas de activos.



Al 31 de diciembre de 2022 y 2021, los activos mantenidos para la venta, los cuales se valúan al menor entre su precio estimado de venta, menos costos de disposición, y su valor en libros, se integran de la siguiente manera:

|   | <b>Segmento de negocio</b> | <b>2022</b>     | <b>2021</b>     |
|---|----------------------------|-----------------|-----------------|
| Hotel Fairfield Inn & Suites Coatzacoalcos <sup>(1)</sup> | Servicio Selecto           | \$28,946        | \$32,750        |
| Hoteles Wyndham Garden Bajío <sup>(1)</sup>               | Servicio limitado          | -               | 43,811          |
| Otros activos   |                            | -               | 580             |
| <b>Totales</b>  |                            | <u>\$28,946</u> | <u>\$77,141</u> |

(1) El valor razonable de los hoteles se determinó a valor de rescate.

De acuerdo con la valuación de activos, durante los ejercicios terminados al 31 de diciembre de 2022 y 2021, Fibra Inn reconoció pérdidas por deterioro por un importe agregado de \$3,804 y \$35,150, respectivamente.

## 10. Activos por derecho de uso, neto y pasivos por arrendamiento-

### a) Arrendamientos como arrendatario-

Fibra Inn arrenda equipo de transporte y un inmueble para el uso de oficinas administrativas. Generalmente, estos arrendamientos tienen una vigencia de 4 años en el equipo de transporte y de 5 años en el caso del inmueble, con una opción de renovar el arrendamiento después de esa fecha. En caso de renovar el arrendamiento, los pagos por arrendamientos son renegociados.

La información sobre los arrendamientos sobre los que Fibra Inn actúa como arrendatario se presentan a continuación:

#### i) Activos por derecho de uso:

|                                  | <b>Edificios</b> | <b>Equipo de transporte</b> | <b>Totales</b>  |
|----------------------------------|------------------|-----------------------------|-----------------|
| Saldo al 1 de enero de 2021      | \$11,373         | \$ 2,274                    | \$13,647        |
| Altas                            | -                | 1,006                       | 1,006           |
| Bajas                            | -                | (40)                        | (40)            |
| Depreciación del ejercicio       | (2,201)          | (1,235)                     | (3,436)         |
| Saldo al 31 de diciembre de 2021 | \$ 9,172         | \$ 2,005                    | \$11,177        |
| Altas                            | 620              | 1,149                       | 1,769           |
| Bajas                            | -                | -                           | -               |
| Depreciación del ejercicio       | (2,320)          | (896)                       | (3,216)         |
| Saldo al 31 de diciembre de 2022 | <u>\$ 7,472</u>  | <u>\$ 2,258</u>             | <u>\$ 9,730</u> |

#### ii) Pasivo por arrendamiento:

|                                  | <b>Edificios</b> | <b>Equipo de transporte</b> | <b>Totales</b>  |
|----------------------------------|------------------|-----------------------------|-----------------|
| Saldo al 1 de enero de 2021      | \$11,662         | \$ 2,397                    | \$14,059        |
| Altas                            | -                | 1,006                       | 1,006           |
| Bajas                            | -                | (40)                        | (40)            |
| Intereses generados              | 1,208            | 240                         | 1,448           |
| Pagos de arrendamiento           | (2,623)          | (1,412)                     | (4,035)         |
| Saldo al 31 de diciembre de 2021 | \$10,247         | \$ 2,191                    | \$12,438        |
| Altas                            | 620              | 1,149                       | 1,769           |
| Bajas                            | -                | -                           | -               |
| Intereses generados              | 201              | 1,065                       | 1,266           |
| Pagos de arrendamiento           | (1,068)          | (3,232)                     | (4,300)         |
| Saldo al 31 de diciembre de 2022 | <u>\$10,000</u>  | <u>\$ 1,173</u>             | <u>\$11,173</u> |



b) Arrendamientos como arrendador-

Fibra Inn arrienda parte de sus propiedades para brindar servicios diferentes del hospedaje. Estos arrendamientos son clasificados como arrendamientos operativos desde la perspectiva como arrendador debido a que no transfieren sustancialmente todos los riesgos y beneficios inherentes a la propiedad del activo.

El ingreso por las rentas reconocidas por Fibra Inn durante 2022 y 2021 ascendió a \$73,923 y \$33,193, respectivamente.

El 25 de febrero de 2021, Fibra Inn firmó un convenio de modificación relacionado con el contrato de arrendamiento de espacios con Operadora México en donde se establece una modificación a la renta fija y renta variable, las cuales son revisadas y ajustadas de manera semestral de acuerdo con el desempeño de cada hotel.

A continuación, se muestran los vencimientos de los cobros mínimos de arrendamiento donde Fibra Inn actúa como arrendador:

|                  |                   |
|------------------|-------------------|
| Menores a un año | \$ 23,016         |
| 1 a 2 años       | 23,016            |
| 2 a 3 años       | 24,231            |
| 3 a 4 años       | 25,218            |
| 4 a 5 años       | 26,151            |
| Más de 5 años    | 244,688           |
|                  | <u>\$ 366,320</u> |

## 11. Anticipos para compra de propiedades –

El proyecto de desarrollo para la construcción del proyecto Marriott Monterrey Aeropuerto que comprendía 208 cuartos se fue postergando mediante convenios modificatorios del fideicomiso derivado de la incertidumbre de la elección presidencial de México en junio de 2018, el Tratado entre México, Estados Unidos y Canadá (“T-MÉC”), y las afectaciones económicas en el sector hotelero por la pandemia de COVID-19 por lo cual el 20 de octubre de 2022, Fibra Inn realizó la cesión de los derechos fideicomisarios del Fideicomiso Irrevocable 1451028243 por \$27,300.

Al 31 de diciembre de 2022, Fibra Inn realizó erogaciones relacionadas con este proyecto por un monto de \$48,758, así como costos relacionados a otros anticipos de proyectos por \$2,583 mismos que fueron reconocidos en la pérdida contable por bajas de activos.

## 12. Activos intangibles, neto y depósitos en garantía-

Al 31 de diciembre de 2022 y 2021, los activos intangibles y depósitos en garantía se integran como sigue:

|                           |                  |                  |
|---------------------------|------------------|------------------|
|                           | <b>2022</b>      | <b>2021</b>      |
| Activos intangibles, neto | \$ 42,610        | \$ 56,476        |
| Depósitos en garantía     | 7,096            | 6,879            |
|                           | <u>\$ 49,706</u> | <u>\$ 63,355</u> |

Los activos intangibles con vida útil definida al 31 de diciembre de 2022 y 2021, se integran como sigue:

|  |                  |                  |
|--|------------------|------------------|
|  | <b>2022</b>      | <b>2021</b>      |
| Software <sup>(1)</sup>  | \$100,894        | \$100,361        |
| Licencias y gastos relacionados de uso de marca <sup>(2)</sup> | 27,033           | 30,845           |
|  | 127,927          | 131,206          |
| Amortización acumulada   | (85,317)         | (74,730)         |
|  | <u>\$ 42,610</u> | <u>\$ 56,476</u> |

(1) Software para uso interno, incluyendo la implementación y migración de la versión SAP 4Hana.

(2) Derechos adquiridos para el uso de las franquicias comerciales, actualmente en operación de hoteles establecidos en la República Mexicana



Durante el 2022, Fibra Inn renovó el derecho de uso de ciertas marcas en los diferentes segmentos hoteleros por un monto de \$975, principalmente por la marca del hotel Hampton Inn by Hilton Saltillo, adicionalmente el Fideicomiso DB/1616 reconoció cancelaciones de derechos de uso de marca por la venta de los hoteles del Bajío con la marca Wyndham Garden por \$1,031, así como otros costos directos de marcas por \$2,854.

Durante el mes de junio de 2021 Fibra Inn realizó la venta del hotel Holiday Inn Express Guadalajara Autónoma y debido a esto canceló el Derecho de uso de marca por \$335.

Al 31 de diciembre de 2022 y 2021, se registraron gastos por amortización de activo intangible por un total de \$11,495 y \$11,734.

### 13. Operaciones y saldos con partes relacionadas-

El 1 de junio de 2021, Aimbridge Hospitality adquirió a Grupo Hotelero Prisma (excepto a la sociedad denominada Asesor de Activos Prisma, S.A.P.I. de C.V., motivo por el cual esta última dejó de ser subsidiaria de dicho Grupo Hotelero Prisma) para operar en México; por lo cual, Grupo Hotelero Prisma y sus actuales subsidiarias, que brindan servicios de gestión hotelera a Fibra Inn, dejaron de ser consideradas partes relacionadas del Fideicomiso DB/1616.

a. Las operaciones con partes relacionadas fueron como sigue:

|   | 2022  | 2021      |
|---|-------|-----------|
| Gastos con partes relacionadas:   |       |           |
| Servicios recibidos de gestión hotelera, de personal y alimentos y bebidas <sup>(1)</sup> | \$ -  | \$128,440 |
| Servicios de contabilidad y administración <sup>(2)</sup>                                 | -     | 12,726    |
| Gastos por intereses <sup>(3)</sup>   | 8,298 | 8,284     |
| Gastos de regalías Casa Grande <sup>(4)</sup>   | 455   | 103       |
| Ingresos con partes relacionadas:   |       |           |
| Ingresos por hospedaje  | \$ -  | \$ 158    |
| Ingresos por arrendamiento y subarrendamiento de inmuebles <sup>(5)</sup>                 | -     | 7,132     |
| Ingresos por intereses <sup>(6)</sup>   | -     | 1,479     |
| Reembolso de gastos   | -     | 113       |

<sup>(1)</sup> Realizados con Aimbridge Latam, S.A.P.I. de C.V., por servicios de gestión hotelera y servicios especializados, así como, los gastos relativos a Operadora México Servicios y Restaurantes, S.A.P.I. de C.V correspondientes a los servicios por alimentos y bebidas.

<sup>(2)</sup> Realizados con Tactic CSC, S.A.P.I. de C.V. se refiere a gastos por servicios de contabilidad y administración.

<sup>(3)</sup> Gasto por interés con FFLATAM 15-2 generados por préstamos realizados a los Fideicomisos CIB/3096 y CIB/3097.

<sup>(4)</sup> Realizados con Asesor de Activos Prisma, S.A.P.I. de C.V. por pago de derechos de uso de la marca Casa Grande como se menciona en la nota 1(vi).

<sup>(5)</sup> Realizados con Operadora México Servicios y Restaurantes, S.A.P.I. de C.V. como se menciona en la nota 1(ii,iii,iv) y por arrendamiento de oficinas con Aimbridge Latam, S.A.P.I. de C.V. en 2021.

<sup>(6)</sup> Realizados con Aimbridge Latam, S.A.P.I. de C.V. por el cobro de intereses derivado del acuerdo mutuo donde se establece un descuento sobre los servicios pasados recibidos en favor del Fideicomiso DB/1616.

b. Los saldos por pagar con partes relacionadas son:

|   | 2022              | 2021              |
|---|-------------------|-------------------|
| Corto plazo   |                   |                   |
| Fideicomiso Irrevocable de CBFIs No. F/2292 (FFLATAM 15-2) <sup>(1)</sup> | \$ 104,979        | \$ 101,081        |
| Asesor de Activos Prisma, S.A.P.I. de C.V. <sup>(2)</sup>                 | 37                | 113               |
|   | <u>\$ 105,016</u> | <u>\$ 101,194</u> |

<sup>(1)</sup> Al 31 de diciembre de 2022 y 2021, el saldo corresponde a una cuenta por pagar correspondiente a las aportaciones para el pago del IVA a proveedores del Fideicomiso CIB/3097 y Fideicomiso CIB/3096, cuyo monto le será devuelto al momento de obtener la devolución de IVA por parte del Servicio de Administración Tributaria.

<sup>(2)</sup> Regalías por pagar por el uso de la marca Casa Grande.



c. Operaciones con la administración y familiares cercanos

El Fideicomiso DB/1616 no celebra operaciones comerciales con miembros de la administración y sus familiares cercanos fuera de operaciones a valor del mercado y disponibles al público en general y cuyos montos no son significativos para los estados financieros consolidados.

#### 14. Patrimonio de los fideicomitentes-

##### *Aportaciones, contribuciones y recompras –*

- a. El patrimonio del Fideicomiso DB/1616 consiste en la suscripción inicial de \$20 y el monto de los recursos provenientes de emisiones de CBFIs.
- b. Al 31 de diciembre de 2022 y 2021, el monto de CBFIs en circulación con derechos económicos ascendió a 503,623,046, así como de CBFIs mantenidas en tesorería por un total de 855,763,126.

Los CBFIs en tesorería al 31 de diciembre de 2022 representan: a) el 11 de mayo de 2018 fueron suscritos 900,000,000 de CBFIs de los cuales fueron exhibidos y liberados a circulación 94,236,874, b) el 26 de noviembre de 2016, fueron suscritos 14,000,000 de CBFIs para el pago de Asesor de Activos Prisma, S.A.P.I. de C.V. con motivo del programa de Internalización y c) el 13 de junio de 2013, fueron suscritos 50,000,000 de CBFIs para aportantes de bienes inmuebles.

La Internalización ("programa de Internalización") fue el resultado de haber identificado la preferencia por parte de los tenedores de Fibra Inn por estructuras de administración interna y la eficiencia en costos que representaba para el Fideicomiso DB/1616, el 25 de febrero del 2021 fueron liberados a circulación 11,226,920 CBFIs equivalentes a \$129,397 correspondientes al pasivo liquidable en instrumentos de patrimonio en favor del Fideicomitente por los servicios de asesoría y así mismo el 24 de noviembre de 2021 se realizó el trámite de cancelación de 2,773,080 CBFIs que se encontraban en la Tesorería del Fideicomiso.

- c. El 15 de diciembre de 2022, se llevó a cabo la autorización respecto a la negociación de valores de Fibra Inn por parte de dos grupos de inversionistas interesados en la adquisición de CBFIs, los cuales tendrían una influencia significativa y modificación de la estructura de capital por medio de la titularidad del Fideicomiso de Fundadores hasta menos del 30% de los CBFIs en circulación, y por otro lado, a través de una Oferta Pública de Adquisición Forzosa de un mínimo del 40% a un máximo del 49% de los CBFIs en circulación y/o derechos corporativos, económicos o de cualquier naturaleza correspondientes a Fibra Inn en términos del artículo 98 de la Ley del Mercado de Valores.
- d. El 21 de diciembre de 2022, los Fideicomitentes Adherentes, en calidad de fideicomitentes y fideicomisarios del Fideicomiso de Fundadores, firmaron un acuerdo vinculante para ceder la totalidad de los derechos fideicomisarios de dicho Fideicomiso de Fundadores a Origin Patrimonial, S.A. de C.V. ("Origin"), interesado en adquirir hasta menos del 30% de los CBFIs de Fibra Inn en circulación, conforme a la autorización que emitió el Comité Técnico el 15 de diciembre de 2022.

Derivado de dicho acuerdo vinculante, Origin adquirió una influencia significativa en el Fideicomiso DB/1616, y podrá ejercer los siguientes derechos:

- i. La posible designación de dos miembros propietarios (no independientes) en el Comité Técnico y sus respectivos suplentes, incluyendo el presidente del mismo con voto de calidad en caso de empate.
- ii. La posible designación de dos miembros en el Comité de Inversiones, incluyendo el presidente del mismo.
- iii. La posible exclusión del procedimiento de autorización por parte del Comité Técnico para transacciones con CBFIs iguales o mayores al 10% de los CBFIs en circulación.
- iv. Con esta transacción los Fideicomitentes Adherentes o fundadores originales dejan de tener participación en dicho Fideicomiso.



- e. Mediante la Asamblea General Ordinaria de Tenedores, el 28 de abril de 2022, Fibra Inn aprobó la cancelación del fondo de recompra no ejercido y aprobado el 30 de abril de 2021, por la cantidad de \$250,000, y anunció la creación de un nuevo fondo de recompra de CBFIs propios del Fideicomiso DB/1616 hasta por un monto máximo de recursos de \$250,000 para el periodo de doce meses posteriores a partir del 30 de abril de 2022, siempre que no exceda el 5% del total de CBFIs del Fideicomiso DB/1616 en circulación y, que se encuentren aún en tesorería.
- f. Mediante Asamblea Ordinaria de Tenedores, el 30 de abril de 2021, Fibra Inn aprobó la cancelación del fondo para la recompra de CBFIs no ejercido y aprobado el 30 de abril de 2020, establecido hasta por el 5% de los títulos emitidos en la Bolsa Mexicana de Valores, y anunció la creación de un nuevo fondo de recompra de CBFIs propios del Fideicomiso DB/1616 hasta por un monto máximo de recursos de \$250,000 para el período de doce meses posteriores a partir de su fecha de aprobación.
- g. El 24 de noviembre de 2021, se llevó a cabo la cancelación de 2,773,080 CBFIs adquiridos que se encontraban en la Tesorería del Fideicomiso, en términos de lo acordado por la Asamblea General Ordinaria de Tenedores de CBFIs el 11 de noviembre de 2016 y los acuerdos adoptados por los miembros del Comité de Auditoría el 15 de marzo de 2020 y la cancelación de 223,900 CBFIs adquiridos por Fibra Inn a través de su fondo de recompra en términos de lo acordado en sesión del Comité Técnico del Fideicomiso el 24 de febrero de 2021.

**Reembolsos y distribuciones a tenedores de certificados-**

- a. Con fecha del 8 de noviembre de 2022, el Comité Técnico de Fibra Inn aprobó previa autorización de la mayoría de sus miembros independientes un reembolso de patrimonio por un importe de \$21,578 con un factor de Ps\$0.0428 por CBFIs en circulación. Esta distribución fue pagada en efectivo por Fibra Inn el 15 de noviembre de 2022, a un total de 503,623,046 de CBFIs, correspondiente al período del 1 de julio al 30 de septiembre de 2022.
- b. Durante el ejercicio 2021 no realizaron reembolsos de capital a tenedores de CBFIs.

**Emisión de CBFIs-**

Al 31 de diciembre de 2022, la emisión de CBFIs como parte del patrimonio está compuesta por:

| <b>Concepto</b>             | <b>Precio</b> | <b>Patrimonio</b>  |
|-----------------------------|---------------|--------------------|
| <b>2013</b>                 |               |                    |
| Aportaciones iniciales:     |               |                    |
| Aportación en efectivo:     |               |                    |
| 162,452,028 CBFIs emitidos  | 18.50         | \$3,005,363        |
| Aportación en especie:      |               |                    |
| 95,882,190 CBFIs emitidos   | 18.50         | 1,773,820          |
|                             |               | <u>4,779,183</u>   |
| Gastos de emisión           |               | <u>(237,399)</u>   |
| Total emisión CBFIs en 2013 |               | <u>\$4,541,784</u> |
| <b>2014</b>                 |               |                    |
| Aportación en efectivo:     |               |                    |
| 178,685,324 CBFIs emitidos  | 15.85         | \$2,832,162        |
| Gastos de emisión           |               | <u>(81,352)</u>    |
| Total emisión CBFIs en 2014 |               | <u>\$2,750,810</u> |
| <b>2016</b>                 |               |                    |
| Aportación en especie:      |               |                    |
| 3,000,000 CBFIs emitidos    | 18.50         | \$ 55,500          |
| Total emisión CBFIs en 2016 |               | <u>\$ 55,500</u>   |



|                             | <b>Precio</b> | <b>Patrimonio</b>  |
|-----------------------------|---------------|--------------------|
| <b>2018</b>                 |               |                    |
| Aportación en efectivo:     |               |                    |
| 94,236,874 CBFIs emitidos   | 11.10         | \$1,046,029        |
| Gastos de emisión           |               | <u>(29,306)</u>    |
| Total emisión CBFIs en 2018 |               | <u>\$1,016,723</u> |

|                             |       |                   |
|-----------------------------|-------|-------------------|
| <b>2021</b>                 |       |                   |
| Aportación en especie:      |       |                   |
| 11,226,920 CBFIs emitidos   | 11.52 | <u>\$ 129,397</u> |
| Total emisión CBFIs en 2021 |       | <u>\$ 129,397</u> |

Al 31 de diciembre de 2022 se han cancelado CBFIs por el fondo de recompra autorizado por la Asamblea de Tenedores por un monto total de 41,860,290 CBFIs.

**Reservas –**

Reserva por pagos basados en instrumentos de patrimonio-

Al 31 de diciembre de 2022, la reserva por pagos basados en instrumentos de patrimonio incluye el plan de opción de certificados a directivos que prestan servicios a Fibra Inn (nota 3 inciso o).

Reserva por efecto de valuación de instrumentos financieros derivados

Al 31 de diciembre de 2022, la reserva de cobertura comprende la porción efectiva del cambio neto acumulado en el valor razonable de los instrumentos de cobertura de tasa de interés con relación a transacciones de cobertura que aún no han sido realizadas.

Reserva para recompra de CBFIs

La reserva para recompra de CBFIs comprende el monto máximo autorizado por la Asamblea de Tenedores para recomprar del mercado los certificados de patrimonio en circulación de Fibra Inn denominados FINN13 menos las recompras efectuadas en el ejercicio valuadas a la fecha de recompra de los CBFIs.

Superávit por revaluación de propiedades

El superávit por revaluación de propiedades comprende la diferencia de aquellas propiedades cuyo valor razonable resultó mayor a su valor en libros neto de depreciación acumulada, y para las cuáles en la variación de valor no había reconocido previamente en resultados.

Participación No Controladora

La participación no controladora comprende la aportación de otros socios en los Fideicomisos CIB/3058, CIB/3096, CIB/3097, así como, la participación no controladora de Fibra Inn en los resultados de estos.

**15. Impuestos a la utilidad-**

Con la finalidad de cubrir los requisitos del régimen fiscal de una FIBRA, en términos de lo previsto en el Oficio emitido por el SAT, conforme a los artículos 187 y 188 de la LISR, Fibra Inn debe distribuir anualmente por lo menos el 95% del resultado fiscal a los tenedores de los CBFIs.

La subsidiaria del Fideicomiso, Administradora de Activos Fibra Inn, S.C. está sujeta al ISR a una tasa del 30%.

a. Impuestos a la utilidad reconocidos en resultados al 31 de diciembre:

|   | <b>2022</b>     | <b>2021</b>       |
|---|-----------------|-------------------|
| Impuesto a la utilidad causado                              | \$ 2,459        | \$ 127            |
| Impuesto a la utilidad diferido                             | (193)           | (1,455)           |
| Participación de los trabajadores en las utilidades (“PTU”) | <u>648</u>      | <u>-</u>          |
| Impuestos a la utilidad                                     | <u>\$ 2,914</u> | <u>\$ (1,328)</u> |



Los impuestos a la utilidad diferidos se calculan sobre la base del Impuesto Sobre la Renta a la tasa aplicable en el periodo en que se espera la reversión de la diferencia temporal correspondiente.

- b. Los efectos de impuestos a la utilidad de las diferencias temporales que originan porciones significativas de los activos y pasivos de impuestos diferidos, al 31 de diciembre de 2022 y 2021 se mencionan a continuación:

|                                  | <b>2022</b>             | <b>2021</b>             |
|----------------------------------|-------------------------|-------------------------|
| Provisiones y pasivos acumulados | \$ 7,365                | \$ 6,609                |
| Beneficio a los empleados        | 193                     | 153                     |
| Propiedades, mobiliario y equipo | 647                     | 278                     |
| Total de activo diferido         | <u>8,205</u>            | <u>7,040</u>            |
| Equipo de transporte             | (830)                   | (85)                    |
| Pagos anticipados                | (569)                   | (520)                   |
| Ingresos pendientes de cobro     | (10,245)                | (10,067)                |
| Total de pasivo diferido         | <u>(11,644)</u>         | <u>(10,672)</u>         |
| Pasivo diferido, neto            | <u><u>\$(3,439)</u></u> | <u><u>\$(3,632)</u></u> |

## 16. Beneficios a los empleados-

El movimiento en las obligaciones por beneficios definidos al 31 de diciembre de 2022 y 2021 se muestra a continuación:

- a. Plan de beneficios definidos

|   | <b>Beneficios por retiro</b> |               |
|---|------------------------------|---------------|
|   | <b>2022</b>                  | <b>2021</b>   |
| Obligación por beneficios definidos (“OBD”) inicial         | \$ 510                       | \$ 391        |
| Costo laboral del servicio actual                           | 99                           | 80            |
| Beneficios pagados  | -                            | (31)          |
| Pérdidas actuariales reconocidas en el estado de resultados | 36                           | 70            |
| Pasivo neto proyectado                                      | <u>\$ 645</u>                | <u>\$ 510</u> |

- b. Costo reconocido en resultados

|                                   | <b>Beneficios por retiro</b> |               |
|-----------------------------------|------------------------------|---------------|
|                                   | <b>2022</b>                  | <b>2021</b>   |
| Costo laboral del servicio actual | \$ 64                        | \$ 57         |
| Pérdidas actuariales              | 36                           | 70            |
| Intereses sobre la obligación     | 35                           | 23            |
| Costo neto del periodo:           | <u>\$ 135</u>                | <u>\$ 150</u> |

Los principales supuestos actuariales utilizados para la determinación del pasivo por beneficios a los empleados se muestran a continuación:

|                     | <b>2022</b> | <b>2021</b> |
|---------------------|-------------|-------------|
| Tasa de descuento   | 9.25%       | 8.00%       |
| Incremento salarial | 5.00%       | 5.00%       |
| Inflación           | 4.50%       | 4.50%       |

- c. Los beneficios otorgados al personal clave de la administración durante el periodo se muestran a continuación:

|  | <b>2022</b>            | <b>2021</b>             |
|--|------------------------|-------------------------|
| Beneficios de corto plazo  | \$ 9,077               | \$ 24,487               |
| Compensación basada en instrumentos de patrimonio y liquidable en efectivo | <u>8,486</u>           | <u>20,615</u>           |
| Total Beneficios   | <u><u>\$17,563</u></u> | <u><u>\$ 45,102</u></u> |





| Periodo | Puesto                                | CBFIs otorgados | Valor Razonable | Precio por CBFi | CBFIs en venta <sup>(1)</sup> |
|---------|---------------------------------------|-----------------|-----------------|-----------------|-------------------------------|
| 08/2022 | Director General                      | 161,480         | \$591           | \$3.66          | 56,518                        |
| 04/2021 | Director de Administración y Finanzas | 170,000         | \$689           | \$4.05          | 59,500                        |

<sup>(1)</sup> CBFIs puestos en venta al precio por CBFi descrito en la tabla para el pago de la retención del impuesto sobre la renta a cargo del ejecutivo, el cual corresponde al 35% de acuerdo con la ley del ISR. Del monto restante, el ejecutivo puede vender el 33.3% de CBFIs y el remanente tiene un periodo de restricción de venta de 2 años.

- Durante el mes de agosto de 2022, el Director General recibió como parte de su compensación a largo plazo basado en instrumentos de patrimonio un total de 161,480 CBFIs, equivalentes a un valor razonable de \$591 de los cuales 56,518 CBFIs fueron puestos en venta a un precio de Ps\$3.66 para el pago de la retención del impuesto sobre la renta a cargo del ejecutivo que corresponde al 35% de acuerdo con la Ley del ISR, del monto restante el ejecutivo puede vender el 33.3% de CBFIs y el remanente tienen un periodo de restricción de venta de 2 años.
- Durante el mes de abril de 2021, el Director de Administración y Finanzas recibió como parte de su compensación a largo plazo basado en instrumentos de patrimonio un total de 170,000 CBFIs, equivalentes a un valor razonable de \$689 de los cuales 59,500 CBFIs fueron puestos en venta a un precio de Ps\$4.05 para el pago de la retención del impuesto sobre la renta a cargo del ejecutivo que corresponde al 35% de acuerdo con la Ley del ISR, del monto restante el ejecutivo puede vender el 33.3% de CBFIs y el remanente tienen un periodo de restricción de venta de 2 años.
- Al 31 de diciembre de 2022 y 2021, el Fideicomiso DB/1616 mantiene una obligación de \$9,759 y \$8,134, respectivamente, por dichos planes basados en instrumentos de patrimonio y liquidables en efectivo.

El 30 de abril de 2021 la Asamblea Ordinaria de Tenedores aprobó un esquema de incentivos a largo plazo (liquidable en CBFIs) a favor de los ejecutivos del Administrador del Fideicomiso mediante un programa alineado con el crecimiento y estrategia de Fibra Inn y por tanto, con los intereses de los Tenedores.

d. Beneficios por terminación

Por los años terminados al 31 de diciembre de 2022 y 2021, no se realizaron erogaciones por terminaciones laborales o indemnizaciones de fuerza laboral.

## 17. Instrumentos financieros, instrumentos financieros de cobertura y administración de riesgos-

a. *Clasificación contable y valor razonable.*

A continuación, se muestran los importes en libros y valores razonables de los activos y pasivos financieros al 31 de diciembre de 2022 y 2021, incluyendo sus niveles en la jerarquía del valor razonable y con base en el modelo de negocio determinados por Fibra Inn.

El valor en libros de los instrumentos financieros que mantiene el Fideicomiso DB/1616, tales como efectivo y equivalentes de efectivo, cuentas por cobrar a clientes, otras cuentas por cobrar, cuentas por pagar y obligaciones de deuda bancaria (incluyendo intereses), se aproximan a su valor razonable por su corta maduración. Las cuentas por pagar a partes relacionadas con componente de tasa de interés explícito y las obligaciones de deuda bancarias de largo plazo se aproximan a su valor razonable.

El valor razonable de la deuda financiera por certificados bursátiles se estima al valor más reciente de cotización en el mercado de valores del 31 de diciembre de 2022 para FINN18.

Los instrumentos financieros derivados y la compensación a ejecutivos basada en instrumentos de patrimonio liquidable en efectivo se encuentran reconocidos a su valor razonable (valor de mercado del instrumento).



Categorías de instrumentos financieros-

|   | Valor en libros<br>2022 | Valor razonable<br>2022 | Valor en libros<br>2021 | Valor razonable<br>2021 |
|---|-------------------------|-------------------------|-------------------------|-------------------------|
| <b>Activos financieros:</b>   |                         |                         |                         |                         |
| Efectivo, equivalentes de efectivo y efectivo restringido             | \$759,261               | \$759,261               | \$348,892               | \$348,892               |
| <i>Medidos a costo amortizado:</i>                                    |                         |                         |                         |                         |
| Cientes y otras cuentas por cobrar                                    | 58,412                  | 58,412                  | 69,580                  | 69,580                  |
| Otras cuentas por cobrar  | 25,498                  | 25,498                  | 37,032                  | 37,032                  |
| <i>Medidos a valor razonable con efectos en resultados integrales</i> |                         |                         |                         |                         |
| Instrumentos financieros derivados                                    | 83,841                  | 83,841                  | 24,286                  | 24,286                  |

|   | Valor en libros<br>2022 | Valor razonable<br>2022 | Valor en libros<br>2021 | Valor razonable<br>2021 |
|---|-------------------------|-------------------------|-------------------------|-------------------------|
| <b>Pasivos financieros:</b>   |                         |                         |                         |                         |
| <i>Medidos a costo amortizado:</i>  |                         |                         |                         |                         |
| Proveedores   | \$187,997               | \$187,997               | \$153,538               | \$153,538               |
| Acreedores diversos   | 5,675                   | 5,675                   | 4,771                   | 4,771                   |
| Partes relacionadas   | 105,016                 | 105,016                 | 101,194                 | 101,194                 |
| Compensación a ejecutivos   | 9,759                   | 9,759                   | 8,134                   | 8,134                   |
| Intereses por pagar   | 151,235                 | 151,235                 | 151,688                 | 151,688                 |
| Deuda bancaria  | 972,166                 | 972,166                 | 802,652                 | 802,652                 |
| Deuda financiera de certificados bursátiles y prima por emisión de certificados bursátiles de deuda | 3,214,508               | 3,056,160               | 3,210,016               | 3,244,000               |
| <i>Medidos a valor razonable con efectos en resultados integrales</i>                               |                         |                         |                         |                         |
| Instrumentos financieros derivados  | 378                     | 378                     | 5,823                   | 5,823                   |

La tabla siguiente presenta categorías de jerarquía del valor razonable de los instrumentos financieros pasivos no circulantes (nota 3 inciso c):

|   | Nivel 1     | Nivel 2   | Nivel 3 | Total          |
|---|-------------|-----------|---------|----------------|
| <b>31 de diciembre de 2022</b>              |             |           |         |                |
| Deuda financiera de certificados bursátiles | (3,056,160) | -         | -       | \$ (3,056,160) |
| Deuda bancaria                              | -           | (972,166) | -       | \$ (972,166)   |
| Instrumentos financieros derivados          | -           | (378)     | -       | \$ (378)       |
| <b>31 de diciembre de 2021</b>              |             |           |         |                |
| Deuda financiera de certificados bursátiles | (3,244,000) | -         | -       | \$ (3,244,000) |
| Deuda bancaria                              | -           | (802,652) | -       | \$ (802,652)   |
| Instrumentos financieros derivados          | -           | (5,823)   | -       | \$ (5,823)     |

b. *Administración de riesgos financieros*

Políticas de administración de riesgos financieros

Administración del patrimonio

Fibra Inn administra su patrimonio para asegurar que continuará como negocio en marcha, a la vez que busca maximizar el patrimonio de los tenedores de CBFIs y las distribuciones a través de la optimización del uso de deuda y patrimonio.

El patrimonio de Fibra Inn consiste principalmente en el patrimonio de los fideicomitentes. Los objetivos de la administración del patrimonio son manejar el patrimonio para asegurarse que los fondos de operación se encuentren disponibles para mantener consistencia y sustentabilidad en las distribuciones a los fideicomitentes y fondar los gastos de capital requeridos, así como proveer los recursos necesarios para la adquisición y desarrollo de nuevas propiedades. Adicionalmente se evalúa el método de administración del patrimonio como una parte esencial de la estrategia general de Fibra Inn y dicho enfoque es revisado por la administración y el Comité Técnico del Fideicomiso DB/1616.



La deuda pública representada por la emisión de certificados bursátiles fiduciarios al cierre del ejercicio 2022 por \$3,177,132 (en 2021 fue de \$3,172,640) neta de gastos atribuibles a la obtención de la deuda por \$22,868 (en 2021 de \$27,360), la cual representó 25.4% en 2022 (26.7% en 2021) de los activos totales. Para mantener una proporción adecuada de activos y pasivos, la Circular Única de Emisoras establece un límite máximo de 50% para la asunción de créditos a cargo del Fideicomiso DB/1616 y prevé un índice de servicio de la deuda igual o mayor a 1.0 veces.

#### Administración del riesgo financiero

El objetivo de la administración del riesgo financiero es satisfacer las expectativas financieras, resultados de operaciones y flujos de efectivo que mejoren la situación financiera de Fibra Inn, también para asegurar la capacidad de realizar distribuciones a los tenedores de CBFIs y para satisfacer cualquier futura obligación de deuda.

La función del Comité Técnico de Fibra Inn es analizar, determinar e instruir al fiduciario en relación con la venta o cancelación de los CBFIs, analizar y aprobar las posibles inversiones, enajenaciones y adquisiciones, prestar servicios empresariales, coordinar el acceso a los mercados financieros nacionales, monitorear y gestionar los riesgos financieros relacionados con las operaciones de Fibra Inn a través de informes internos de riesgo que analizan las exposiciones por grado y magnitud de los riesgos, así como el establecimiento de políticas específicas que determinan estrategias orientadas a lograr coberturas en medida en que esto sea posible.

Estos riesgos incluyen el riesgo de mercado (incluyendo riesgo de cambio en los precios de mercado, riesgo de tasa de interés y riesgo cambiario), riesgo de crédito y riesgo de liquidez.

#### Administración del riesgo de mercado

En el curso ordinario de las actividades de Fibra Inn, pueden estar expuestas a los riesgos financieros de cambios en las tasas de interés, moneda extranjera y principalmente al riesgo por los cambios en los precios de mercado, que afecten los ingresos del Fideicomiso DB/1616 o el valor de los instrumentos financieros que mantiene.

#### Riesgo de tasas de interés

Fibra Inn puede obtener financiamiento bajo diferentes condiciones, ya sea de terceros o de partes relacionadas, usualmente las tasas de interés están expuestas a cambios en las condiciones de mercado, que están fuera del control de Fibra Inn.

Al 31 de diciembre de 2022 y 2021, Fibra Inn no se encuentra expuesto a la variación en las tasas de interés debido a que las coberturas de tasa de interés variable relacionadas con la deuda bancaria correspondientes a los créditos con BBVA, Banorte y Sabadell mencionados en la nota 18 cuentan con instrumentos financieros derivados contratados con una cobertura del 77% y 95%, respectivamente, de la deuda bancaria pactada a tasa variable. Adicionalmente, Fibra Inn está expuesta al riesgo de tasa de interés a valor razonable debido a los certificados bursátiles fiduciarios mantenidos a tasa fija, lo cual implica que Fibra Inn pudiese estar pagando intereses a tasas distintas a las de un mercado observable.

#### Análisis de sensibilidad de riesgo de tasa de interés variable

Si la tasa de interés tuviera un cambio de 100 puntos base (1.00%) hacia arriba o hacia abajo y todas las otras variables fueran constantes, el resultado del año y el patrimonio, neto de Fibra Inn por el período terminado al 31 de diciembre de 2022, tendría un efecto anual al alza o a la baja como sigue:

|                   | <b>Saldo de la deuda no<br/>cubierta al 31 de<br/>diciembre de 2022</b> | <b>Efecto en<br/>resultados</b> |
|-------------------|---|---------------------------------|
| <b>TIE</b>        |   |                                 |
| + 100 puntos base |   | \$(22,303)                      |
| Sin cambio        | \$223,029   |                                 |
| - 100 puntos base |   | \$ 22,303                       |



### Instrumentos financieros derivados

Al 31 de diciembre de 2022, Fibra Inn mantuvo contratado con BBVA y Banorte instrumentos financieros derivados para cubrir \$758,098 (77%) de su deuda bancaria contratada a tasa variable por medio de swaps de tasa de interés para convertir su tasa variable a tasa fija. El valor razonable de esta cobertura fue de \$83,463.

A continuación, se describen los montos nominales, términos de los instrumentos derivados contratados y el valor razonable de los instrumentos que estuvieron designados como derivados de cobertura al 31 de diciembre de 2022 y 2021:

| Contraparte            | Nominales | Condiciones básicas actuales   | Valor razonable<br>Activo (Pasivo) |            |
|------------------------|-----------|--|------------------------------------|------------|
|                        |           |  | 2022                               | 2021       |
| BBVA                   | \$274,400 | Tasa fija en pesos mexicanos de 6.84% y recibe TIE 28D capitalizable trimestral  | \$ 24,194                          | \$ 7,606   |
| BBVA                   | \$267,782 | Tasa fija en dólares americanos de 1.70% y recibe LIBOR 3M                       | \$ 28,950                          | \$ (5,823) |
| Banorte                | \$152,953 | Tasa fija en pesos mexicanos de 5.81% y recibe TIE 28D capitalizable trimestral  | \$ 23,567                          | \$ 15,384  |
| Banorte <sup>(1)</sup> | \$44,978  | Tasa fija en dólares americanos de 1.07% y recibe LIBOR 3M                       | \$ -                               | \$ 1,296   |
| Banorte <sup>(1)</sup> | \$42,159  | Tasa fija en dólares americanos de 0.83% y recibe SOFR 3M                        | \$ 7,130                           | \$ -       |
| Banorte                | \$15,785  | Tasa fija en pesos mexicanos de 10.37% y recibe TIE 28D capitalizable trimestral | \$ (347)                           | \$ -       |
| Banorte <sup>(1)</sup> | \$ 5,019  | Tasa fija en dólares americanos de 4.35% y recibe SOFR 3M                        | \$ (31)                            | \$ -       |

<sup>(1)</sup> El nominal del Tramo A de la deuda denominada en dólares americanos con Banorte se pactó la tasa de interés SOFR por el reemplazo de la cobertura de la tasa LIBOR, de igual manera se negoció un swap por el equivalente en dólares americanos del Tramo C (nota 18) como parte de las estrategias de la administración de riesgos de tasa de interés con el uso de instrumentos financieros derivados.

Los movimientos en el saldo de los instrumentos financieros derivados se muestran a continuación:

|  | 2022      | 2021       |
|--|-----------|------------|
| Saldo inicial activo (pasivo), neto                        | \$18,463  | \$(57,033) |
| Porción inefectiva reconocida en resultados                | 456       | (2,069)    |
| Efecto por revaluación en otros resultados integrales      | 58,188    | 74,026     |
| Reserva de pagos y efectos por fluctuación cambiaria       | 5,722     | (10,255)   |
| Pago por liquidación de instrumentos financieros derivados | 634       | 13,794     |
| Saldo final activo (pasivo), neto                          | \$ 83,463 | \$ 18,463  |

### Riesgo de moneda extranjera

Fibra Inn realiza transacciones denominadas en dólares americanos, por lo tanto, está expuesto a fluctuaciones cambiarias entre el tipo de cambio del peso mexicano y el dólar.

a. La posición financiera en moneda extranjera al 31 de diciembre de 2022 y 2021 es:

|   | 2022        | 2021        |
|---|-------------|-------------|
| Dólares americanos:                           |             |             |
| Activos financieros                           | \$ 4,989    | \$ 2,430    |
| Pasivos financieros                           | (18,570)    | (17,265)    |
| Posición financiera, neta                     | \$ (13,581) | \$ (14,835) |
| Posición financiera, neta, en pesos mexicanos | \$(262,949) | \$(304,350) |



- b. Los tipos de cambio vigentes a la fecha de los estados financieros consolidados son como sigue:

|  | <b>2022</b>      | <b>2021</b>      |
|--|------------------|------------------|
| Pesos mexicanos por dólar estadounidense | <u>\$19.3615</u> | <u>\$20.5157</u> |

Análisis de sensibilidad de moneda extranjera

Si el tipo de cambio tuviera un cambio de 10% hacia arriba o hacia abajo y todas las otras variables fueran constantes, el resultado del año y el patrimonio de Fibra Inn por el período terminado al 31 de diciembre de 2022, tendría un efecto al alza o a la baja, según corresponda:

| <b>TC</b>  | <b>Posición financiera, neta</b> | <b>Efecto en resultados (MXN)</b> |
|------------|----------------------------------|-----------------------------------|
| + 10%      | \$(289,243)                      | \$(26,295)                        |
| Sin cambio | \$(262,949)                      |                                   |
| - 10%      | \$(236,654)                      | \$ 26,295                         |

Administración del riesgo de crédito

El riesgo de crédito se refiere al riesgo de que una contraparte incumpla sus obligaciones contractuales que resulten en una pérdida financiera para Fibra Inn. Prácticamente todos los ingresos de Fibra Inn se derivan de los ingresos por hospedaje. Como resultado de ello, su rendimiento depende de su capacidad para cobrar los servicios hoteleros a huéspedes y la capacidad de los huéspedes para hacer los pagos. Los ingresos y los fondos disponibles para su distribución se verían negativamente afectados si un número significativo de los huéspedes no realiza los pagos de hospedaje a su vencimiento o si cerrara sus negocios o se declarara en quiebra.

La administración de Fibra Inn limita su exposición al riesgo de crédito de efectivo y equivalentes, invirtiendo solamente en instrumentos líquidos de bajo riesgo, principalmente bonos gubernamentales. Por lo tanto, la administración no espera que ninguna de sus contrapartes deje de cumplir con sus obligaciones.

A continuación, se muestra la exposición máxima al riesgo de crédito para cuentas por cobrar a clientes al 31 de diciembre de 2022 y 2021, por tipo de cliente:

|                        | <b>2022</b>     | <b>2021</b>     |
|------------------------|-----------------|-----------------|
| Clientes empresariales | \$13,602        | \$14,284        |
| Tarjetas de crédito    | 4,324           | 3,164           |
| Agencias de viajes     | 18,685          | 19,409          |
| Líneas aéreas          | 637             | 384             |
|                        | <u>\$37,248</u> | <u>\$37,241</u> |

A continuación, se presenta un desglose de las cuentas por cobrar a clientes, mostrando aquellos saldos vencidos, pero no deteriorados según su antigüedad a la fecha de reporte:

|                           | <b>Bruto 2022</b> | <b>Deterioro 2022</b> | <b>Bruto 2021</b> | <b>Deterioro 2021</b> |
|---------------------------|-------------------|-----------------------|-------------------|-----------------------|
| Al corriente              | \$25,226          | \$ (714)              | \$ 6,696          | \$ (729)              |
| Vencido de 0 a 30 días    | 5,226             | (491)                 | 7,181             | (653)                 |
| Vencido de 31 a 120 días  | 3,304             | (742)                 | 6,219             | (1,067)               |
| Vencido de 121 a 180 días | 433               | (274)                 | 713               | (314)                 |
| Vencido a más de 180 días | 3,059             | (2,740)               | 16,432            | (15,351)              |
|                           | <u>\$37,248</u>   | <u>\$ (4,961)</u>     | <u>\$37,241</u>   | <u>\$ (18,114)</u>    |



La administración analiza internamente los saldos vencidos por bloques de 30 días cada uno hasta llegar a 180 días, para obtener una mejor visión del comportamiento de la cartera. La administración identifica que parte importante de la cartera vencida se paga con un atraso menor a dicho plazo y que aquellas cuentas que presenten vencimientos mayores a 180 días registran una recuperación marginal. Dado lo anterior se calcula una probabilidad de incumplimiento para cada estado o *bucket*. La probabilidad de transición de un *bucket* a otro se calcula como el promedio de las probabilidades de transición de los meses que tuvieron oportunidad de caer en ese escenario de acuerdo con cada *bucket*.

Fibra Inn considera que los saldos de cuentas por cobrar y otras cuentas por cobrar con los gestores hoteleros son considerados como operaciones de bajo riesgo liquidables mensualmente para la continuidad de la operación.

#### Administración de riesgo de liquidez

El riesgo de liquidez representa el riesgo de que Fibra Inn se encuentre con dificultades para cumplir con sus obligaciones asociadas con pasivos financieros que se liquiden mediante la entrega de efectivo u otro activo financiero. La responsabilidad última de la administración del riesgo de liquidez se basa en Fibra Inn, quien ha establecido un marco apropiado para la administración del riesgo de liquidez para la administración del financiamiento a corto, mediano y largo plazo, y los requerimientos de administración de la liquidez.

Fibra Inn administra el riesgo de liquidez manteniendo reservas adecuadas, vigilando los flujos de efectivo proyectados y reales de los ingresos, y conciliando los perfiles de vencimiento de los activos y pasivos financieros. El departamento de tesorería monitorea los vencimientos de los pasivos para programar los pagos respectivos.

Para mantener una proporción adecuada de activos y pasivos, la Circular Única de Emisoras establece un límite máximo de 50% para la asunción de créditos a cargo del Fideicomiso DB/1616 y prevé un índice de servicio de la deuda igual o mayor al 1.0 veces.

La siguiente tabla detalla los vencimientos pendientes de Fibra Inn, en cuanto a sus pasivos financieros no derivados de acuerdo con los períodos de pago al 31 de diciembre de 2022:

|   | <b>1 año</b>     | <b>Mayor a 1 año</b> |
|---|------------------|----------------------|
| Proveedores   | \$187,997        | \$ -                 |
| Acreedores diversos   | 5,675            | -                    |
| Cuentas por pagar a partes relacionadas   | 105,016          | -                    |
| Intereses por pagar   | 151,235          | -                    |
| Compensación a ejecutivos basado en instrumentos de patrimonio liquidables en efectivo              | 9,759            | -                    |
| Pasivo por arrendamiento  | 3,520            | 7,653                |
| Deuda bancaria  | 48,805           | 923,361              |
| Deuda financiera de certificados bursátiles y prima por emisión de certificados bursátiles de deuda | -                | 3,214,508            |
|   | <u>\$512,007</u> | <u>\$4,145,522</u>   |

En la siguiente tabla se detalla el vencimiento contractual restante de los pasivos financieros con periodos de pagos establecidos. La tabla se ha elaborado a partir de los flujos de efectivo no descontados de los pasivos financieros con base en la fecha más próxima en la que Fibra Inn debe pagar. En la medida en que los flujos de intereses son de tipo fijo y variable, el monto no descontado se deriva de las tasas de interés al final de la fecha del informe. El vencimiento contractual se basa en la fecha más próxima en la que se le puede requerir el pago a Fibra Inn.

|  | <b>Menos de 1 año</b> | <b>2-3 años</b> | <b>4-5 años</b> | <b>6-7 años</b> | <b>8-10 años</b> |
|--|-----------------------|-----------------|-----------------|-----------------|------------------|
| 31 de diciembre de 2022  |                       |                 |                 |                 |                  |
| Deuda de certificados bursátiles                                     | \$ -                  | \$ -            | \$ -            | \$3,200,000     | \$ -             |
| Deuda bancaria   | 48,805                | 148,540         | 176,978         | 173,494         | 433,310          |
| Pasivo por arrendamiento   | 3,520                 | 6,919           | 734             | -               | -                |
| Intereses nominales de pasivos financieros medido a costo amortizado | 436,263               | 849,515         | 802,588         | 288,337         | 35,670           |



## Administración de riesgo de operación

Los análisis relacionados con esta sección se encuentran descritos en la nota 8.

### 18. Deuda bancaria-

Al 31 de diciembre de 2022 y 2021, las obligaciones bancarias consolidada de Fibra Inn por línea de crédito es como sigue:

| Descripción   | Moneda contractual | Líneas de crédito | Monto dispuesto en pesos | Costos de obtención de deuda | Intereses por pagar | Prima por emisión de deuda bursátil | Saldo al 31 de diciembre de 2022 | Saldo al 31 de diciembre de 2021 | Fecha de vencimiento | Tasa de interés %   |
|---|--------------------|-------------------|--------------------------|------------------------------|---------------------|-------------------------------------|----------------------------------|----------------------------------|----------------------|---------------------|
| <b>Créditos simples</b>                                       |                    |                   |                          |                              |                     |                                     |                                  |                                  |                      |                     |
| Garantía hipotecaria con BBVA Tramo 1 y 2 <sup>(1)</sup>      | MXN                | \$ 612,000        | \$ 316,589               | \$ 4,557                     | \$ 8,582            | \$ -                                | \$ 312,032                       | \$ 317,852                       | 13/01/2030           | TIIE 28 + 285 pb    |
| Garantía hipotecaria con BBVA Tramo 1 y 2 <sup>(1)</sup>      | USD                | -                 | 267,782                  | -                            | 3,949               | -                                   | 267,782                          | 289,536                          | 13/01/2030           | LIBOR3M 28 + 300 pb |
| Garantía prendaria con Banorte Tramo A y C <sup>(2)(3)</sup>  | MXN                | 157,500           | 156,428                  | 1,692                        | 5,026               | -                                   | 154,736                          | 98,178                           | 09/10/2030           | TIIE 91 + 350 pb    |
| Garantía prendaria con Sabadell Tramo A y C <sup>(2)(3)</sup> | MXN                | 85,050            | 84,471                   | 1,936                        | 2,714               | -                                   | 82,535                           | 52,978                           | 09/10/2030           | TIIE 91 + 350 pb    |
| Garantía prendaria con Sabadell Tramo A y C <sup>(2)(3)</sup> | USD                | 72,450            | 67,347                   | 776                          | 1,516               | -                                   | 66,571                           | 44,108                           | 09/10/2030           | SOFR3M + 430 pb     |
| Garantía hipotecaria con Banorte <sup>(4)</sup>               | MXN                | 90,000            | 88,510                   | -                            | 890                 | -                                   | 88,510                           | -                                | 05/12/2026           | TIIE 91 + 325 pb    |
| Total deuda bancaria garantizada                              |                    |                   | \$981,127                | \$ 8,961                     | \$ 22,677           | \$ -                                | \$ 972,166                       | \$ 802,652                       |                      |                     |
| <b>Deuda bursátil</b>   |                    |                   |                          |                              |                     |                                     |                                  |                                  |                      |                     |
| Certificados bursátiles <sup>(5)</sup>                        | MXN                | \$3,200,000       | \$3,200,000              | \$ 22,868                    | \$128,558           | \$ 37,376                           | \$ 3,177,132                     | \$ 3,172,640                     | 02/02/2028           | 9.93%               |
| Total   |                    |                   | \$4,181,127              | \$ 31,829                    | \$151,235           | \$ 37,376                           | \$ 4,149,298                     | \$ 3,975,292                     |                      |                     |

(1) A través de dicho Crédito, el Fideicomiso CIB/3097 solicitó una dispensa y extensión del plazo para realizar los actos jurídicos necesarios para convertir \$280,000 a dólares americanos a un tipo de cambio de Ps\$19.84, dicha conversión se llevó a cabo el 17 de octubre de 2021. Durante 2021 se dispuso de la línea de crédito un total de \$63,583 de los cuales \$20,533 corresponden al Tramo 1 y \$43,050 corresponden a Tramo 2. Asimismo, se constituyó un Fideicomiso de Garantía, Administración y Medio de Pago con la finalidad de garantizar las obligaciones derivadas del crédito con BBVA. Este fondo de reserva será devuelto al Fideicomiso CIB/3096 en cuanto la deuda bancaria sea liquidada. Al 31 de diciembre de 2022 y 2021, el saldo de este fideicomiso asciende a \$65,804 y \$16,419, respectivamente, y se presenta en el rubro de efectivo restringido (nota 6).

(2)El Fideicomiso CIB/3096 firmó un Contrato de Prenda sin Transmisión de Posesión en el que se otorga de manera incondicional e irrevocable una prenda en primer lugar y grado de prelación en favor de Banorte y Banco Sabadell, el inmueble, mobiliario y equipo correspondientes al hotel The Westin Monterrey Valle, dicha línea de crédito con Banorte es por \$157,500 y Banco Sabadell por \$157,500, este último, distribuido en un tramo en pesos mexicanos por un total de \$85,050 y un tramo en dólares americanos equivalente a \$72,450. El 4 de octubre de 2022, posterior a la estabilización del hotel The Westin Monterrey Valle, se obtuvo la segunda y última disposición del crédito por un monto de \$115,000 ("Tramo C"). Los montos denominados en pesos pagan una tasa TIIE a 91 días más 3.5 porcentuales, en adición los montos equivalentes en dólares americanos en ambos tramos, se pactó la tasa de interés SOFR más 4.30 puntos porcentuales y un ajuste por el diferencial de tasas por 0.26 puntos porcentuales por el reemplazo de la tasa LIBOR mismo que se compensa con el instrumento financiero derivado contratado (nota 17).

(3)El Fideicomiso CIB/3096 constituyó un Fideicomiso de Garantía, Administración y Medio de Pago con la finalidad de garantizar las obligaciones derivadas del crédito con Banorte y Banco Sabadell. Este fondo de reserva será devuelto al Fideicomiso CIB/3096 en cuanto la deuda bancaria sea liquidada, en adición, se podrá disminuir el fondo de garantía de 18 a 3 meses, conforme al desempeño del hotel. Al 31 de diciembre de 2022 y 2021, el saldo de este fideicomiso asciende a \$79,530 y \$26,693, respectivamente, y se presenta en el rubro de efectivo restringido (nota 6).

(4) Contrato de Apertura de Crédito Simple con garantía hipotecaria del Fideicomiso DB/1616 con Banorte por un total de \$90,000 el 22 de diciembre de 2021 con vigencia de 5 años, garantizado con el hotel Holiday Inn Express Monterrey Aeropuerto y la prenda de los montos de IVA por recuperar. El Fideicomiso CIB/3096 compareció como garante prendario y fiador, en virtud que es la entidad que recibirá el impuesto a favor que actualmente está en proceso de trámite legal con la autoridad fiscal para su devolución. Al 31 de diciembre de 2022, se dispuso un total de \$88,510 representado por el 70% del impuesto por recuperar como porcentaje máximo establecido en el contrato.

(5) Emisión de deuda con clave de pizarra FINN18 por \$2,000,000 el 14 de febrero de 2018 y la reapertura el 11 de octubre 2019 por \$1,200,000, representados por 12,000,000 certificados bursátiles, al amparo de un programa de hasta \$5,000,000, dicha emisión genera intereses a semestralmente a una tasa fija anual de 9.93% a un plazo de 10 años y con pago de principal al vencimiento en 2028.

|   |                  |                  |
|---|------------------|------------------|
| Total deuda bancaria                        | <u>2022</u>      | <u>2021</u>      |
| Vencimiento circulante de la deuda bancaria | \$972,166        | \$802,652        |
|   | (48,805)         | (13,606)         |
| Deuda bancaria a largo plazo                | <u>\$923,361</u> | <u>\$789,046</u> |



Al 31 de diciembre de 2022 y 2021, los intereses por pagar de la deuda bancaria garantizada son \$22,677 y \$11,116, respectivamente, en adición los costos de obtención y emisión de deuda amortizables durante la vida remanente de cada crédito simple son por \$8,961 y \$8,912, respectivamente. Los movimientos en el saldo de la deuda bancaria consolidada por los años terminados el 31 de diciembre de 2022 y 2021, se muestran a continuación:

|                                   | <b>2022</b>      | <b>2021</b>      |
|-----------------------------------|------------------|------------------|
| Saldo inicial                     | \$811,564        | \$877,172        |
| Deuda bancaria adquirida          | 203,509          | 63,583           |
| Pagos de deuda                    | (14,185)         | (140,000)        |
| Efectos por fluctuación cambiaria | (19,761)         | 10,809           |
|                                   | <u>\$981,127</u> | <u>\$811,564</u> |

Al 31 de diciembre de 2022 y 2021 los gastos por intereses generados por la deuda bancaria representan \$75,542 y \$52,735 respectivamente. Adicionalmente, durante 2022 se han pagado otros gastos financieros relacionados con la línea de crédito contratada por el Fideicomiso DB/1616 por \$900 y durante el 2021 por el Fideicomiso CIB/3097 por \$471, reconocidos en resultados dentro del renglón de “Gastos por intereses, neto”.

Línea de crédito con BBVA México basada en TIIE28 más 150 puntos base

El 25 de febrero de 2020, Fibra Inn liquidó el saldo insoluto de \$200,000 de esta línea de crédito, asimismo, el 6 de marzo de 2020, Fibra Inn recibió la devolución del Fondo de Reserva al Fideicomiso de Administración y Medio de Pago. El 23 de septiembre de 2021 se llevó a cabo la cancelación del gravamen de los hoteles Westin Monterrey Valle y el hotel Hampton Inn by Hilton Monterrey Galerías Obispado que estaban en garantía.

Línea de crédito con BBVA México basada en TIIE 91 más 2.40%

Durante 2021, el Fideicomiso CIB/3097 liquidó anticipadamente el préstamo con BBVA por \$140,000 e intereses, cuyo destino era financiar el Impuesto al Valor Agregado derivado de la construcción del hotel JW Marriot Monterrey. Esto debido a los recursos obtenidos por parte del Servicio de Administración Tributaria por la solicitud de devolución del IVA por un total de \$172,410, incluyendo actualizaciones por efectos de la inflación.

Deuda financiera con certificados bursátiles

El 11 de octubre 2019 Fibra Inn realizó la reapertura de la emisión FINN18 por un monto de \$1,200,000, representados por 12,000,000 certificados bursátiles, a una tasa fija anual de 9.93%. La tasa efectiva de colocación fue de 8.87% por lo que los títulos se colocaron con una prima respecto de su valor nominal (Ps. 107.777451). Los gastos relacionados con la oferta ascendieron a \$16,177 los cuales se amortizarán durante el periodo de vida de la deuda. Derivado de la reapertura de FINN18, Fibra Inn recibió una prima por emisión de certificados bursátiles de deuda un monto de \$93,329, esta prima se amortiza como un beneficio al resultado del ejercicio en la misma medida que se reconocen los intereses en el estado de resultados, al 31 de diciembre de 2022 y 2021 el saldo por amortizar por este concepto asciende a \$37,376, respectivamente. Los recursos netos provenientes de esta reapertura se destinaron para liquidar anticipadamente el monto remanente de la emisión FINN15 y para realizar mejoras en los hoteles existentes en el portafolio.

Al 31 de diciembre de 2022 y 2021 los intereses por pagar ascienden a \$128,558 y \$140,572, respectivamente. Los intereses se presentan a corto y largo plazo en conformidad a su exigibilidad.

Al 31 de diciembre de 2022 y 2021, el saldo de la deuda bursátil se integra como sigue:

|  | <b>2022</b>        | <b>2021</b>        |
|--|--------------------|--------------------|
| Certificados bursátiles                | \$3,200,000        | \$3,200,000        |
| Costos de obtención y emisión de deuda | (22,868)           | (27,360)           |
|  | <u>\$3,177,132</u> | <u>\$3,172,640</u> |

Al 31 de diciembre de 2022 y 2021 los gastos por intereses generados por la deuda bursátil representan \$309,277 y \$310,275, respectivamente, reconocidos en resultados dentro del renglón de “Gastos por intereses, neto”.





El 10 de agosto de 2020, la Asamblea Extraordinaria de Tenedores de CBFIs con clave de pizarra FINN 18 aprobó el otorgamiento de una dispensa temporal a Fibra Inn relacionado con el cumplimiento del índice de servicio de la deuda el cual se debiera de mantener en 1.5. Lo anterior, como consecuencia de la emergencia sanitaria originada por la pandemia ocasionada por el virus de COVID-19 y sus efectos en los ingresos de Fibra Inn. Como resultado de dicha dispensa, el Fideicomiso DB/1616 pudiendo contratar deuda adicional por un monto de hasta \$400,000 y su subsidiaria el Fideicomiso CIB/3096 hasta \$315,000, para la recuperación de sus recursos y tendrá vigencia hasta que Fibra Inn alcance un EBITDA con un valor de \$625,000 en cuatro trimestres o hasta el primer trimestre del 2022, lo que ocurra primero. A 31 de diciembre de 2022, no se realizó renovación de la dispensa mencionada, más bien la administración de Fibra Inn considera la recuperación de la estabilidad de la operación en el 2023, el índice de servicio de deuda no repercute en el vencimiento anticipado de la deuda, sino, la limitación para incurrir en deuda bancaria adicional.

El 31 de marzo de 2021, el Fideicomiso CIB/3096 solicitó una dispensa de sus obligaciones de hacer previstas en el Contrato de Crédito. En esta dispensa se solicitó que el pago de intereses a efectuarse el 5 de abril de 2021 se realice con cargo al Fondo de Reserva, así como la solicitud de 90 días para la restitución de los recursos utilizados en el pago mencionado. El 2 de julio de 2021, se restituyeron los cargos del Fondo de Reserva por un total de \$10,611 y de US\$92.

Existen obligaciones de hacer y no hacer relacionados con la deuda bancaria y bursátil mencionados anteriormente. Al 31 de diciembre de 2022 y 2021, se han cumplido dichas obligaciones, a excepción de lo anteriormente mencionado.

## 19. Pérdida por CBFi-

Los valores considerados para la determinación de la pérdida por CBFi en 2022 y 2021 son como sigue:

|   | 2022               | 2021               |
|---|--------------------|--------------------|
| <b>Denominador (Miles de CBFIs)</b>                                 |                    |                    |
| Promedio ponderado de CBFIs en circulación – básico <sup>(1)</sup>  | \$ 503,243         | \$ 501,512         |
| Promedio ponderado de CBFIs en circulación – diluido <sup>(2)</sup> | 503,243            | 505,166            |
| <b>Numerador</b>  |                    |                    |
| Pérdida neta consolidada  | \$(185,467)        | \$(260,454)        |
| Participación no controladora                                       | <u>(38,278)</u>    | <u>(38,049)</u>    |
| Participación controladora – básica y diluida                       | <u>\$(147,189)</u> | <u>\$(222,405)</u> |

<sup>(1)</sup> El promedio ponderado de CBFIs en circulación en 2022 y 2021 representan el promedio de los CBFIs que se encuentran en circulación en la Bolsa Mexicana de Valores durante todo el año menos las compras de CBFIs realizadas bajo el fondo de recompra y las compras de CBFIs realizadas por Administradora de Activos Fibra Inn, S.C. para el pago de compensación a ejecutivos basada en instrumentos de patrimonio liquidable en CBFIs.

<sup>(2)</sup> El promedio ponderado de CBFIs en circulación diluida incluye los CBFIs potencialmente dilutivos que corresponden a los CBFIs emitidos para el pago por la internalización mencionada en la nota 14 por un total de 14,000,000 durante el ejercicio 2021.

La pérdida por CBFi básica y diluida se muestra a continuación:

|                          | 2022     | 2021     |
|--------------------------|----------|----------|
| Pérdida básica por CBFi  | \$(0.29) | \$(0.48) |
| Pérdida diluida por CBFi | \$(0.29) | \$(0.48) |



## 20. Compromisos y Contingencias -

### a. Franquicias

Fibra Inn tiene celebrados contratos de franquicias, licencia y uso de uso de marca para operar los hoteles con distintas marcas, estos contratos los tiene celebrados con Intercontinental Hotel Group, Hilton Worldwide, Wyndham Hotel Group International, Marriott International Inc., y Asesor de Activos Prisma, S.A.P.I de C.V. los cuales tienen vigencias de entre 10 y 20 años respectivamente. Derivado de dichos contratos Fibra Inn tiene la obligación de pagar regalías de entre el 1% y 10% sobre los ingresos generados por hospedaje, gastos de mercadotecnia, comisiones de programa de fidelidad, entre otros. El total de pagos por estos conceptos fue de \$233,708 y \$145,219 al 31 de diciembre de 2022 y 2021, respectivamente. Por su parte, los contratos de franquicia incluyen ciertos compromisos de fecha de apertura o inicio de operaciones, así como también fechas para la realización de inversiones físicas en los inmuebles para garantizar al franquiciante la conservación o mejora del servicio al huésped, los cuales, en caso de incumplirse, podrían generar penalidades monetarias y/o la pérdida de la franquicia, por este concepto a la fecha de los estados financieros consolidados se han reconocido provisiones por \$20,539 por la cancelación de ciertas franquicias.

### b. Litigios

Fibra Inn se encuentra involucrada en varios juicios y reclamaciones, derivados del curso normal de sus operaciones y otras obligaciones contractuales, que se esperan no tengan un efecto importante en su situación financiera y resultados de operación futuros.

### c. Contingencias fiscales

De acuerdo con la legislación fiscal vigente, las autoridades tienen la facultad de revisar hasta los cinco ejercicios fiscales anteriores a la última declaración del impuesto sobre la renta presentada.

De acuerdo con la Ley del Impuesto sobre la Renta, las empresas que realicen operaciones con partes relacionadas están sujetas a limitaciones y obligaciones fiscales, en cuanto a la determinación de los precios pactados, ya que éstos deberán ser equiparables a los que se utilizarían con o entre partes independientes en operaciones comparables.

En caso de que las autoridades fiscales revisen los precios y rechacen los montos determinados, podrían exigir, además del cobro del impuesto y accesorios que correspondan (actualización y recargos), multas sobre las contribuciones omitidas, las cuales podrían llegar a ser hasta de 100% sobre el monto actualizado de las contribuciones.

### d. *Earn out* hotel The Westin Monterrey Valle

De acuerdo con el contrato firmado para la compraventa del hotel The Westin Monterrey Valle, la contraprestación pactada incluye un Precio Contingente adicional al Precio Fijo, como se menciona en la nota 8. Este Precio Contingente se encuentra condicionado al desempeño del hotel, este precio adicional se basa en las utilidades netas de operación (“*NOI*”, por sus siglas en inglés), a partir de la apertura del hotel, sobre cualquier periodo de 12 meses consecutivos que forme parte del periodo total de 48 meses contados a partir del 1 de mayo de 2019.

De acuerdo con el contrato firmado el 10 de enero de 2019 para la compraventa del hotel The Westin Monterrey Valle, el Fideicomiso CIB/3096 no considera probable el pago de la contraprestación variable en base a las proyecciones efectuadas por la administración al 31 de diciembre de 2022.

## 21. Información por segmentos de negocio-

Las bases contables de los segmentos sobre los que se informa son las mismas que las políticas contables del Fideicomiso DB/1616 descritas en la nota 3. Durante los años reportados, no se registraron transacciones entre segmentos.



Por los años terminados el 31 de diciembre de 2022 y 2021, los ingresos, resultados y propiedades, mobiliario y equipo, neto del Fideicomiso DB/1616 por segmentos son los siguientes:

| <b>2022</b>                            | <b>Servicio Limitado</b> | <b>Servicio Selecto</b> | <b>Servicio Completo</b> | <b>Estancia Prolongada</b> | <b>Consolidado</b> |
|--|--------------------------|-------------------------|--------------------------|----------------------------|--------------------|
| Ingresos por hospedaje                 | \$140,270                | \$869,043               | \$785,013                | \$44,450                   | \$1,838,776        |
| Ingresos por arrendamiento             | 526                      | 12,649                  | 60,699                   | 49                         | 73,923             |
| Utilidad bruta                         | 39,200                   | 305,312                 | 294,371                  | 12,597                     | 651,480            |
| Propiedades, mobiliario y equipo, neto | 645,804                  | 4,356,800               | 6,106,030                | 185,804                    | 11,294,438         |
| Gasto por depreciación                 | 12,812                   | 126,697                 | 245,036                  | 8,698                      | 393,243            |
| <b>2021</b>                            | <b>Servicio Limitado</b> | <b>Servicio Selecto</b> | <b>Servicio Completo</b> | <b>Estancia Prolongada</b> | <b>Consolidado</b> |
| Ingresos por hospedaje                 | \$90,888                 | \$576,326               | \$446,889                | \$36,473                   | \$1,150,576        |
| Ingresos por arrendamiento             | 932                      | 8,177                   | 23,882                   | 202                        | 33,193             |
| Utilidad bruta                         | 21,571                   | 155,482                 | 84,117                   | 9,481                      | 270,651            |
| Propiedades, mobiliario y equipo, neto | 613,436                  | 3,965,049               | 6,221,861                | 175,580                    | 10,975,926         |
| Gasto por depreciación                 | 12,004                   | 120,934                 | 214,213                  | 8,824                      | 355,975            |

## 22. Hechos posteriores-

En la preparación de los estados financieros consolidados condensados, Fibra Inn ha evaluado los hechos y transacciones para su reconocimiento o revelación posteriores al 31 de diciembre de 2022 y hasta el 31 de marzo de 2023, y excepto por las cuestiones mencionadas en los párrafos siguientes, no se han identificado hechos posteriores significativos adicionales:

1. El 3 de febrero de 2023, Fibra Inn informó sobre la adquisición de la totalidad de derechos fideicomisarios del Fideicomiso de Fundadores por parte de Origin Patrimonial, S.A. de C.V., así como sobre la consecuente sustitución de miembros en el Comité Técnico, incluyendo su presidente y en el Comité de Inversiones, designados por el Fideicomiso de Fundadores.

Dada la adquisición, se llevó a cabo la suscripción de un convenio de cesión de la totalidad de derechos fideicomisarios del Fideicomiso de Fundadores por parte de Víctor Zorrilla Vargas, Joel Zorrilla Vargas, Oscar Eduardo Calvillo Amaya, Robert Jaime Dotson Castrejón y Juan Carlos Hernáiz Vigil como cedentes y Origin como cesionario.

En virtud de lo anterior, el Fideicomiso de Fundadores ha notificado a Fibra Inn la sustitución de miembros del Comité Técnico, incluyendo su presidente, así como sustitución de miembros del Comité de Inversiones, designados por el Fideicomiso de Fundadores.

2. Con fecha del 22 de febrero de 2022, el Comité Técnico de Fibra Inn aprobó por unanimidad, con voto favorable de la totalidad de sus miembros independientes participantes, un reembolso de capital por un importe de \$21,578 con un factor de Ps\$0.0428 por CBFÍ en circulación. El monto que distribuir por certificado se realizó el 30 de marzo de 2023.
3. El día 6 de marzo de 2023, Fibra Inn realizó el prepago de la deuda bancaria con garantía hipotecaria con Banorte por un monto de \$10,000 que pretende avanzar para lograr una mayor eficiencia financiera que permita mejorar el nivel de endeudamiento, cobertura de servicio de deuda y en las calificaciones crediticias.
4. El 13 de marzo de 2023, el Fideicomiso CIB/3097 firmó el Tercer Convenio Modificatorio con BBVA México, S.A., Institución de Banca Múltiple, Grupo Financiero BBVA México ("BBVA") relacionado al ajuste de sustitución de la tasa LIBOR 3M por la tasa de referencia SOFOR 3M más un margen de ajuste de 0.26161 puntos porcentuales sobre los intereses ordinarios sobre el principal del crédito preferente Tramo 1 y 2 en dólares americanos pagaderos trimestralmente.
5. El 14 de marzo de 2023, en Fideicomiso CIB/3097 firmó el convenio modificatorio al contrato marco para las operaciones financieras derivadas con BBVA en el que se pactó la tasa de interés fija por 1.43839 puntos porcentuales, esto representa un ajuste por el diferencial de tasas por 0.26161 puntos porcentuales por el reemplazo de la tasa LIBOR del tramo en dólares americanos, ambos contratos de sustitución entran en vigor en la fecha del siguiente pago trimestral del 17 de abril de 2023.



6. El día 22 de marzo de 2023, Fibra Inn comunicó la Convocatoria a la Asamblea Ordinaria de Tenedores a Celebrarse el 27 de Abril de 2023 en el que se incluye la propuesta, análisis y, en su caso, aprobación para llevar a cabo la emisión de CBFIs por un monto equivalente de hasta \$1,500,000, los cuales serán suscritos de manera preferente por los Tenedores actuales, en el entendido que: (i) los CBFIs que no sean adquiridos de manera preferente por los Tenedores actuales conforme al procedimiento que autorice la Asamblea de Tenedores podrán ser adquiridos por potenciales inversionistas estratégicos y (ii) la adquisición de CBFIs que representen más del 10% de los CBFIs en circulación, requerirá la autorización del Comité Técnico, con excepción de aquellas adquisiciones que efectúen las Sociedades de Inversión Especializada en Fondos para el Retiro de manera independiente, conforme a lo establecido en la cláusula trigésima del Fideicomiso.

### 23. Modificaciones a las IFRS aun no adoptadas-

A la fecha de estos estados financieros consolidados, Fibra Inn no ha aplicado las siguientes nuevas y revisadas IFRS que han sido emitidas, pero con vigencia posterior al 31 de diciembre de 2022. Fibra Inn se encuentra en proceso de determinar los impactos que estas modificaciones pudieran tener en sus estados financieros consolidados.

|   |   |
|---|---|
| IFRS 17   | <i>Contratos de Seguro</i> <sup>(1)</sup>   |
| Modificaciones a la IAS 1 y a las Declaraciones de práctica 2 | <i>Revelación de políticas contables</i> <sup>(1)</sup>   |
| Modificaciones a la IAS 8                                     | <i>Definición de las estimaciones contables</i> <sup>(1)</sup>  |
| Modificaciones a IFRS 16                                      | <i>Pasivo por arrendamiento en una venta con arrendamiento posterior</i> <sup>(2)</sup>                       |
| Modificaciones a IAS 1  | <i>Clasificación de los pasivos como circulantes o no circulantes</i> <sup>(2)</sup>                          |
| Modificaciones a IAS 1  | <i>Clasificación de deuda con covenants</i> <sup>(2)</sup>  |
| Modificaciones a la IFRS 10 y IAS 28                          | <i>Venta o contribución de activos entre un inversionista y su asociada o negocio conjunto</i> <sup>(3)</sup> |

<sup>(2)</sup>En vigor para los periodos anuales que comiencen a partir del 1 de enero de 2023

<sup>(3)</sup>En vigor para los periodos anuales que comiencen a partir del 1 de enero de 2024

<sup>(4)</sup>Fecha de entrada en vigor aún pendiente de definirse por el IASB

Fibra Inn no espera que la adopción de las normas anteriores tenga un impacto material en los estados financieros consolidados, considerando que no son de aplicabilidad significativa.



**Administradora de Activos Fibra Inn, S.C.**  
**(Subsidiaria de Fideicomiso Irrevocable**  
**DB/1616)**

Estados Financieros por los años terminados  
el 31 de diciembre de 2023 y 2022, e Informe  
de los Auditores Independientes del 17 de  
abril de 2024.



## **Informe de los auditores independientes al Consejo de Administración y Accionistas de Administradora de Activos Fibra Inn, S.C.**

### ***Opinión***

Hemos auditado los estados financieros de Administradora de Activos Fibra Inn, S.C. (la Compañía), que comprenden los estados de situación financiera al 31 de diciembre de 2023 y 2022, el estado de resultados, el estado de cambios en el capital contable y el estado de flujos de efectivo correspondientes a los años que terminaron en esas fechas, así como las notas a los estados financieros que incluyen información sobre las políticas contables materiales.

En nuestra opinión, los estados financieros adjuntos presentan razonablemente, los aspectos importantes, la situación financiera de la Compañía al 31 de diciembre de 2023 y 2022, así como su desempeño financiero y flujos de efectivo correspondientes a los años que terminaron en esas fechas, de conformidad con las Normas Internacionales de Información Financiera (NIIF), emitidas por el Consejo de Normas Internacionales de Contabilidad (IASB, por sus siglas en inglés).

### ***Fundamentos de la opinión***

Llevamos a cabo nuestra auditoría de conformidad con las Normas Internacionales de Auditoría (NIA). Nuestras responsabilidades bajo esas normas se explican más ampliamente en la sección de Responsabilidades del auditor en relación con la auditoría de los estados financieros de nuestro informe. Somos independientes de la Compañía de conformidad con el Código de Ética para Profesionales de la Contabilidad del Consejo de Normas Internacionales de Ética para Contadores (Código de Ética del IESBA) y con el emitido por el Instituto Mexicano de Contadores Públicos (Código de Ética del IMCP), y hemos cumplido las demás responsabilidades de ética de conformidad con el Código de Ética del IESBA y con el Código de Ética del IMCP. Consideramos que la evidencia de auditoría que hemos obtenido proporciona una base suficiente y adecuada para nuestra opinión.

### ***Otros asuntos***

Como se menciona en la Nota 3(k) a los estados financieros adjuntos, donde se describe que la Compañía obtuvo la totalidad de sus ingresos de partes relacionadas. En adición a lo anterior, los saldos por cobrar con partes relacionadas al 31 de diciembre de 2023 y 2022 representan el 67% y 63%, respectivamente, del total de activos de la Compañía, respectivamente. En consecuencia, los estados financieros que se acompañan no son necesariamente indicativos de las condiciones que hubieran prevalecido o de los resultados de operación y flujos de efectivo que la Compañía hubiera obtenido, si no existiera dicha afiliación.

### ***Responsabilidades de la administración y de los responsables del gobierno de la Compañía en relación con los estados financieros***

La administración es responsable de la preparación y presentación razonable de los estados financieros adjuntos de conformidad con las NIIF, y del control interno que la administración considere necesario para permitir la preparación de los estados financieros libres de error material, debido a fraude o error.

En la preparación de los estados financieros, la administración es responsable de la evaluación de la capacidad de la Compañía de continuar como empresa en funcionamiento, revelando según corresponda, las cuestiones relacionadas con la Compañía en funcionamiento y utilizando el principio contable de empresa en funcionamiento, excepto si la administración tiene intención de liquidar la Compañía o detener sus operaciones, o bien no exista otra alternativa realista.

Los responsables del gobierno de la Compañía son responsables de la supervisión del proceso de información financiera de la Compañía.



## **Responsabilidades del auditor en relación con la auditoría de los estados financieros**

Nuestros objetivos son obtener una seguridad razonable de que los estados financieros en su conjunto están libres de errores materiales, debido a fraude o error, y emitir un informe de auditoría que contiene nuestra opinión. Seguridad razonable es un alto nivel de seguridad, pero no garantiza que una auditoría realizada de conformidad con las NIA siempre detecte un error material cuando existe. Los errores pueden deberse a fraude o error y se consideran materiales si, individualmente o de forma agregada, puede preverse razonablemente que influyen en las decisiones económicas que los usuarios toman basándose de los estados financieros.

Como parte de una auditoría ejecutada de conformidad con las NIA, ejercemos nuestro juicio profesional y mantenemos una actitud de escepticismo profesional durante toda la auditoría. Nosotros también:

- Identificamos y evaluamos los riesgos de incorrección material de los estados financieros, debida a fraude o error, diseñamos y aplicamos procedimientos de auditoría para responder a dichos riesgos, y obtenemos evidencia de auditoría que es suficiente y apropiada para proporcionar las bases para nuestra opinión. El riesgo de no detectar una incorrección material debido a fraude es más elevado que en el caso de una incorrección material debida a un error, ya que el fraude puede implicar colusión, falsificación, omisiones deliberadas, manifestaciones intencionalmente erróneas, o la elusión del control interno.
- Obtenemos conocimiento del control interno relevante para la auditoría con el fin de diseñar procedimientos de auditoría que sean adecuados en función de las circunstancias y no con el fin de expresar una opinión sobre la efectividad del control interno de la Compañía.
- Evaluamos la adecuación de las políticas contables aplicadas y la razonabilidad de las estimaciones contables y la correspondiente información revelada por la Administración.
- Concluimos sobre lo adecuado de la utilización por la administración, de la norma contable de empresa en funcionamiento y, basándose en la evidencia de auditoría obtenida, concluimos sobre si existe o no una incertidumbre material relacionada con hechos o condiciones que pueden generar dudas significativas sobre la capacidad de la Compañía para continuar como empresa en funcionamiento. Si concluimos que existe una incertidumbre material, se requiere que llamemos la atención en nuestro informe de auditoría sobre la correspondiente información revelada en los estados financieros o, si dichas revelaciones no son adecuadas, que expresemos una opinión modificada. Nuestras conclusiones se basan en la evidencia de auditoría obtenida hasta la fecha de nuestro informe de auditoría. Sin embargo, hechos o condiciones futuros pueden ser causa de que la Compañía deje de ser una empresa en funcionamiento.
- Evaluamos la presentación global, la estructura y el contenido de los estados financieros, incluida la información revelada, y si los estados financieros representan las transacciones y eventos relevantes de un modo que logran la presentación razonable.

Comunicamos a los responsables del gobierno de la Sociedad en relación con, entre otras cuestiones, la planeación, el alcance y el momento de la realización de la auditoría y los hallazgos significativos de la auditoría, así como cualquier deficiencia significativa en el control interno que identificamos en el transcurso de la auditoría.

Galaz, Yamazaki, Ruiz Urquiza, S. C.

Afiliada a una Firma Miembro de Deloitte Touche Tohmatsu Limited



C.P.C. Edgar Almaguer Martínez

17 de abril de 2024



## Administradora de Activos Fibra Inn, S.C.

# Estados de Situación Financiera

Al 31 de diciembre de 2023 y 2022

(Pesos mexicanos)

|  | Nota   | 2023                 | 2022                 |
|--|--------|----------------------|----------------------|
| <b>Activo</b>  |        |                      |                      |
| Activo circulante:   |        |                      |                      |
| Efectivo y equivalentes de efectivo  | 6      | \$ 1,115,422         | \$ 24,428,675        |
| Instrumentos financieros negociables   | 17     | 11,161,829           | 1,245,178            |
| Otras cuentas por cobrar   |        | 1,708,963            | 835,801              |
| Impuesto sobre la renta por recuperar  |        | 1,941,079            | 1,208,071            |
| Pagos anticipados  |        | 2,272,806            | 1,897,111            |
| Partes relacionadas  | 8      | 71,211,395           | 83,468,242           |
| <b>Total del activo circulante</b>   |        | <b>89,411,494</b>    | <b>113,083,078</b>   |
| Mejoras a locales arrendados, mobiliario y equipo, neto                                | 7      | 5,889,744            | 8,741,566            |
| Activos por derecho de uso, neto   | 16     | 8,923,528            | 9,039,064            |
| Partes relacionadas  | 8      | 186,414              | 333,735              |
| Depósitos en garantía  |        | 2,344,950            | 1,632,891            |
| <b>Total activo</b>  |        | <b>\$106,756,130</b> | <b>\$132,830,334</b> |
| <b>Pasivos y Patrimonio</b>  |        |                      |                      |
| Pasivo circulante:   |        |                      |                      |
| Proveedores  |        | \$ 457,377           | \$ 279,583           |
| Provisiones y pasivos acumulados   | 15     | 10,270,929           | 10,511,742           |
| Partes relacionadas  | 8      | 666                  | 17,159,552           |
| Pasivo por arrendamiento   | 16     | 4,413,112            | 3,520,651            |
| Fianza de adecuaciones por arrendamiento   | 14     | 400,000              | 400,000              |
| Impuesto al valor agregado por pagar   |        | 6,662,079            | 1,351,575            |
| Contribuciones por pagar   |        | 3,903,497            | 4,382,766            |
| Compensación a ejecutivos basada en instrumentos de patrimonio liquidables en efectivo | 12     | -                    | 34,553,190           |
| <b>Total del pasivo circulante</b>   |        | <b>26,107,660</b>    | <b>72,159,059</b>    |
| Beneficios a los empleados   | 11     | 794,002              | 644,877              |
| Pasivo por arrendamiento   | 16     | 6,577,858            | 7,653,434            |
| Fianza de adecuaciones por arrendamiento   | 14     | 2,500,000            | 2,900,000            |
| Compensación a ejecutivos basada en instrumentos de patrimonio liquidables en efectivo | 12     | -                    | 11,549,084           |
| Impuesto a la utilidad diferido  | 10     | 7,285,563            | 7,885,579            |
| <b>Total del pasivo</b>  |        | <b>43,265,083</b>    | <b>102,792,033</b>   |
| Patrimonio:  |        |                      |                      |
| Patrimonio de los socios   | 9      | 50,000               | 50,000               |
| Reserva por pagos basados en instrumentos de patrimonio                                | 9 y 12 | 27,411,781           | -                    |
| Resultados acumulados  |        | 36,029,266           | 29,988,301           |
| <b>Total de patrimonio</b>   |        | <b>63,491,047</b>    | <b>30,038,301</b>    |
|  |        | <b>\$106,756,130</b> | <b>\$132,830,334</b> |

Ver notas adjuntas a los estados financieros





## Administradora de Activos Fibra Inn, S.C.

# Estados de Resultados

Por los años terminados al 31 de diciembre de 2023 y 2022  
(Pesos mexicanos)

|   | Nota    | 2023                | 2022                |
|---|---------|---------------------|---------------------|
| Ingresos por servicios  | 8       | \$210,231,623       | \$158,329,778       |
| Ingresos por gestión de activos                                   | 8       | <u>7,836,865</u>    | <u>9,030,811</u>    |
|   |         | 218,068,488         | 167,360,589         |
| Gastos de operación y costo del servicio                          | 12 y 13 | <u>210,866,490</u>  | <u>159,571,760</u>  |
| Utilidad de operación y utilidad antes de impuestos a la utilidad |         | 7,201,998           | 7,788,829           |
| Impuestos a la utilidad   | 10      | <u>1,161,033</u>    | <u>3,391,941</u>    |
| Utilidad neta   |         | <u>\$ 6,040,965</u> | <u>\$ 4,396,888</u> |

Ver notas adjuntas a los estados financieros.



**Administradora de Activos Fibra Inn, S.C.**

**Estados de Cambios en el Patrimonio**

Por los años terminados al 31 de diciembre de 2023 y 2022

(Pesos mexicanos)

|                                   | <b>Patrimonio<br/>de los socios</b> | <b>Reserva por<br/>pagos<br/>basados en<br/>instrumentos<br/>de patrimonio</b> | <b>Resultados<br/>acumulados</b> | <b>Patrimonio</b>   |
|-----------------------------------|-------------------------------------|--|----------------------------------|---------------------|
| Saldos al 1 de enero de 2022      | \$ 50,000                           | \$ -   | \$25,591,413                     | \$25,641,413        |
| Utilidad neta                     | -                                   | -  | 4,396,888                        | 4,396,888           |
| Saldos al 31 de diciembre de 2022 | 50,000                              | -  | 29,988,301                       | 30,038,301          |
| Utilidad neta                     | -                                   | 27,411,781   | 6,040,965                        | 33,452,746          |
| Saldos al 31 de diciembre de 2023 | <u>\$ 50,000</u>                    | <u>\$27,411,781</u>  | <u>\$36,029,266</u>              | <u>\$63,491,047</u> |

Ver notas adjuntas a los estados financieros.



## Administradora de Activos Fibra Inn, S.C.

# Estados de Flujos de Efectivo

Por los años terminados al 31 de diciembre de 2023 y 2022

(Pesos mexicanos)

|  | 2023                | 2022                 |
|--|---------------------|----------------------|
| Actividades de operación:  |                     |                      |
| Utilidad antes de impuestos a la utilidad  | \$ 7,201,998        | \$ 7,788,829         |
| Ajustes por:   |                     |                      |
| Compensación a ejecutivos basada en instrumentos de patrimonio liquidables en efectivo | 32,442,595          | 46,196,335           |
| Provisión de ingreso por servicios   | -                   | (47,813,206)         |
| Depreciación   | 6,545,886           | 5,646,604            |
| Intereses por arrendamiento y fianza por adecuaciones                                  | 1,660,912           | 1,748,647            |
| Intereses ganados  | (1,363,865)         | (192,349)            |
| Utilidad en venta de equipo de cómputo y transporte                                    | (61,336)            | (147,197)            |
|  | <u>46,426,190</u>   | <u>13,227,663</u>    |
| Instrumentos financieros negociables   | (9,916,651)         | 153,840              |
| Otras cuentas por cobrar   | (873,162)           | (387,568)            |
| Impuesto al valor agregado   | 5,310,504           | (1,941,786)          |
| Pagos anticipados  | (375,695)           | (163,994)            |
| Partes relacionadas  | 6,754,352           | (369,129)            |
| Proveedores, provisiones y pasivos acumulados  | 36,132              | 2,321,081            |
| Contribuciones por pagar   | (479,269)           | (1,748,669)          |
| Beneficios a empleados   | 149,125             | 135,364              |
| Impuesto sobre la renta pagado   | (2,688,453)         | (206,642)            |
| Flujos netos de efectivo generado por actividades de operación                         | <u>44,343,073</u>   | <u>11,020,160</u>    |
| Actividades de inversión:  |                     |                      |
| Adquisición de equipo y mejoras a locales arrendados                                   | (2,614,996)         | (4,178,783)          |
| Compensación a ejecutivos basada en instrumentos de patrimonio liquidables en efectivo | (45,168,896)        | (1,378,562)          |
| Recurso proveniente de la venta de mobiliario y equipo                                 | 2,439,459           | 330,305              |
| Intereses cobrados   | 1,363,865           | 192,349              |
| Depósitos en garantía  | (712,059)           | (218,047)            |
| Flujos netos de efectivo utilizados en actividades de inversión                        | <u>(44,692,627)</u> | <u>(5,252,738)</u>   |
| Actividades de financiamiento:   |                     |                      |
| Recursos (pagados) recibidos por préstamo con partes relacionadas                      | (17,159,552)        | 17,159,552           |
| Pago de fianza por adecuaciones e intereses  | (953,067)           | (882,438)            |
| Pago de arrendamiento e intereses  | (4,851,080)         | (4,299,988)          |
| Flujos netos de efectivo (utilizados en) generado por actividades de financiamiento    | <u>(22,963,699)</u> | <u>11,977,126</u>    |
| (Disminución) incremento neto de efectivo  | (23,313,253)        | 17,744,548           |
| Efectivo y equivalente de efectivo:  |                     |                      |
| Al principio del año   | <u>24,428,675</u>   | <u>6,684,127</u>     |
| Al final del año   | <u>\$ 1,115,422</u> | <u>\$ 24,428,675</u> |

Ver notas adjuntas a los estados financieros.



## Administradora de Activos Fibra Inn, S.C.

# Notas a los Estados Financieros

Al y por los años terminados el 31 de diciembre de 2023 y 2022

(Pesos mexicanos)

### 1. Actividad de la Compañía y eventos relevantes-

Administradora de Activos Fibra Inn, S.C. (“AAFI” o la “Compañía”) es una sociedad constituida bajo las leyes mexicanas con domicilio en la Av. Belisario Domínguez 2725 Pte., Colonia Obisado, en el municipio de Monterrey, estado de Nuevo León, C.P. 64060. La Compañía es subsidiaria de Fideicomiso Irrevocable DB/1616 (“Fideicomiso DB/1616” o la “Controladora”) CIBANCO, S.A., Institución de Banca Múltiple, División Fiduciaria, (como causahabiente final y universal de Deutsche Bank México, S.A. Institución de Banca Múltiple, División Fiduciaria) con quien realiza la mayoría de las operaciones que se describen en la nota 8.

Su actividad principal es proveer servicios administrativos a su tenedora, y de proveer servicios relacionados a la gestión de activos a partes relacionadas.

Para el desarrollo de su operación, AAFI tiene celebrado los siguientes contratos de servicios con partes relacionadas:

- i. Contrato de servicios de administración con el Fideicomiso DB/1616, vigente desde el 11 de marzo de 2013, con una duración establecida en el contrato por 10 años forzosos para ambas partes, contados a partir de dicha fecha, y contará con renovaciones automáticas por periodos anuales hasta que el Administrador sea sustituido por el fideicomiso. El 24 de abril de 2015, dentro del segundo addendum al contrato de servicios de administración se estableció que el Administrador tendrá derecho a cobrar un monto por los gastos y conceptos reembolsables autorizados por el Comité Técnico de la Controladora, más un margen el 3.5%.
- ii. Contratos relativos a servicios de administración de activos, con los Fideicomisos números CIB/3096 (“Fideicomiso CIB/3096”) (CIBANCO, Sociedad Anónima, Institución de Banca Múltiple) y CIB/3097 (“Fideicomiso CIB/3097”) (CIBANCO, Sociedad Anónima, Institución de Banca Múltiple) como sigue, propietarios de los hoteles The Westin Monterrey Valle y JW Monterrey Valle, respectivamente:
  - a) Contrato de administración de activos para efecto de prestar los servicios de representación del cliente ante los diversos proveedores de cada hotel, recepción de cada hotel para su administración, integridad física de los inmuebles, integridad patrimonial, maximización de desempeño, creación de valor y, generación de información financiera. El contrato fue acordado con fecha de inicio el día 30 de diciembre de 2019 y con vigencia de 5 años, renovable automáticamente por periodos de 1 año, actualmente continúa en plena vigencia.
- iii. Contrato de subarrendamiento con los Fideicomisos DB/1616, CIB/3096 y CIB/3097, respectivamente, para otorgar el derecho de uso o goce de espacios ubicados en las oficinas de la Compañía; cada uno de estos contratos entraron en vigor el 1 de abril de 2021 y cuentan con vigencia hasta el 28 de febrero de 2026.

A partir de noviembre de 2023, se constituyó la sociedad Servicios Hoteleros Finn, S.C. (“SHFINN”) como subsidiaria y controlada por la Compañía, en la cual mantiene el 99.9% del capital, con la finalidad de otorgar servicios hoteleros y otros integrales necesarios para llevar a cabo operaciones con el Fideicomiso DB/1616. Al 31 de diciembre de 2023 la empresa no realizó prestaciones de servicios antes mencionados.

### 2. Autorización y bases de presentación-

#### Autorización-

Los estados financieros adjuntos fueron autorizados para su emisión el 17 de abril de 2024, por el Ing. Miguel Aliaga Gargollo, Director General, y están sujetos a la aprobación de la Asamblea de Socios, la cual podrá modificar los estados financieros.



### **Bases de presentación-**

#### **a) *Declaración de cumplimiento***

Los estados financieros adjuntos al y por los años terminados al 31 de diciembre de 2023 y 2022 de AAFI han sido preparados de acuerdo con las Normas Internacionales de Información Financiera (“NIIF” o “IFRS”, por sus siglas en inglés) emitidas por el Consejo de Normas Internacionales de Contabilidad (“IASB”, por sus siglas en inglés).

#### **b) *Bases de medición***

Los estados financieros de la Compañía han sido preparados sobre la base de costo histórico, excepto por los instrumentos financieros negociables medido a valor razonable y el pasivo neto de los beneficios a los empleados que se reconoce como el valor presente de la obligación por beneficios definidos.

El costo histórico generalmente se basa en el valor razonable de la contraprestación otorgada a cambio de bienes y servicios.

#### **c) *Moneda de registro, funcional y de informe***

La moneda funcional de la Compañía es el peso mexicano, que es igual a su moneda de registro y su moneda de informe.

#### **d) *Estado de resultados***

La Compañía presenta el resultado integral en un solo estado que incluye solamente los rubros que conforman la utilidad o pérdida neta y se denomina “Estados de resultados”, debido a que durante el ejercicio y el ejercicio anterior que se presenta para efectos comparativos de la Compañía no generó Otros Resultados Integrales (“ORI”).

Los costos y gastos presentados en el estado de resultados fueron clasificados de acuerdo con su función, y se pueden ver revelados en la nota 13.

La Compañía presenta el rubro de utilidad de operación ya que lo considera un medidor de desempeño importante para los usuarios de la información financiera. Los ingresos y costos que sean de naturaleza operativa se presentan dentro de este rubro.

#### **e) *Estado de flujos de efectivo***

La Compañía presenta sus estados de flujos de efectivo utilizando el método indirecto. Adicionalmente, AAFI ha elegido presentar el efectivo recibido de intereses a favor como parte de las actividades de inversión y el efectivo por pago de intereses como parte de las actividades de financiamiento.

### **3. Resumen de las principales políticas contables-**

La Compañía ha aplicado de manera consistente las siguientes políticas contables en todos los períodos presentados en estos estados financieros.

Las principales políticas contables seguidas por la Compañía son las siguientes:

#### **a) *Efectivo y equivalentes de efectivo-***

El efectivo y los equivalentes de efectivo incluyen el efectivo en caja, depósitos bancarios disponibles para la operación y otras inversiones de corto plazo de alta liquidez y calidad crediticia con vencimiento original de tres meses o menos, todos estos sujetos a riesgos poco significativos de cambios en su valor. Las inversiones que devengan intereses se reconocen al costo más los intereses acumulados. Los intereses ganados se incluyen en el estado de resultados como parte de “Gastos de operación y costo del servicio”.

#### **b) *Instrumentos financieros-***

##### **Reconocimiento y medición inicial.**

Los activos financieros y pasivos financieros se reconocen cuando la Compañía se vuelve sujeta a las disposiciones contractuales del instrumento.



Los activos y pasivos financieros se reconocen inicialmente a su valor razonable. Los costos de transacción que son directamente atribuibles a la adquisición o emisión de un activo o pasivo financiero se añaden o deducen del valor razonable del activo financiero o pasivo financiero, en su caso, en el reconocimiento inicial. Los costos de transacción directamente atribuibles a la adquisición de activos financieros o pasivos financieros a valor razonable con cambios en resultados se reconocen inmediatamente en resultados.

#### Activos financieros: Clasificación y medición posterior.

Un activo financiero deberá medirse al costo amortizado si se cumplen las dos condiciones siguientes y no está medido a valor razonable con cambios en el estado de resultados:

- El activo financiero se conserva dentro de un modelo de negocio cuyo objetivo es mantener los activos financieros para obtener flujos de efectivo contractuales; y
- Las condiciones contractuales del activo financiero dan lugar, en fechas específicas, a flujos de efectivo que son únicamente pagos del principal e intereses sobre el importe del principal pendiente.

Todos los activos financieros no clasificados como medidos al costo amortizado o al valor razonable con cambios en otro resultado integral como se describe anteriormente, son medidos al valor razonable con cambios en resultados. Esto incluye todos los activos financieros derivados. En el reconocimiento inicial, la Compañía puede designar irrevocablemente un activo financiero que de alguna otra manera cumple con el requerimiento de estar medido al costo amortizado o al valor razonable con cambios en otro resultado integral como al valor razonable con cambios en el estado de resultados si haciéndolo elimina o reduce significativamente una incongruencia de medición o reconocimiento que surgiría en otro caso.

Los activos financieros que son mantenidos para negociación son vendidos a valor razonable con cambios en resultados.

#### Activos financieros. Evaluación del modelo de negocio.

La Compañía realiza una evaluación del objetivo del modelo de negocio en el que se mantiene un activo financiero a nivel de portafolio ya que este es el que mejor refleja la manera en que se gestiona el negocio y en que se entrega la información a la administración. La información considerada incluye:

- Las políticas y los objetivos señalados para el portafolio y la operación de esas políticas en la práctica. Estas incluyen si la estrategia de la administración de la Compañía se enfoca en cobrar ingresos por intereses contractuales, mantener un perfil de rendimiento de interés concreto o coordinar la duración de los activos financieros con la de los pasivos que dichos activos están financiando o las salidas de efectivo esperadas o realizar flujos de efectivo mediante la venta de los activos;
- Cómo se evalúa el rendimiento de las cuentas por cobrar y cómo este se informa al personal clave de la administración de la Compañía;
- Los riesgos que afectan al rendimiento del modelo de negocio (y los activos financieros mantenidos en el modelo de negocio) y, en concreto, la forma en que se gestionan dichos riesgos;
- Cómo se retribuye a la administración de la Compañía (por ejemplo, si la compensación se basa en el valor razonable de los activos gestionados o sobre los flujos de efectivo contractuales obtenidos); y
- La frecuencia, volumen y la temporalidad de las ventas en periodos anteriores, las razones de esas ventas y las expectativas sobre la actividad de servicios futuros.

Las transferencias de activos financieros a terceros en transacciones que no califican para la baja de activos no se consideran ingresos por servicios para este propósito, de acuerdo con el reconocimiento continuo de la Compañía sobre los activos.



### Activos financieros: Evaluación de si los flujos de efectivo son solamente pagos de principal e intereses.

Para los propósitos de esta evaluación, el “principal” es definido como el valor razonable de un activo financiero en su reconocimiento inicial. “Interés” es definido como la contraprestación por el valor del dinero en el tiempo por el riesgo de crédito asociado con el monto principal por pagar en un periodo en particular de tiempo y por otros riesgos y costos del préstamo, así como la utilidad marginal.

Al evaluar si los flujos de efectivo contractuales son solo pagos del principal y los intereses, la Compañía considera los términos contractuales del instrumento. Esto incluye evaluar si un activo financiero contiene una condición contractual que pudiera cambiar el momento o importe de los flujos de efectivo contractuales de manera que no cumpliría esta condición. Al hacer esta evaluación, la Compañía considera:

- Hechos contingentes que cambiarían el importe o el calendario de los flujos de efectivo;
- Términos que podrían ajustar la razón del cupón contractual, incluyendo características de tasa variable;
- Características de pago anticipado y prórroga; y
- Términos que limitan el derecho de la Compañía a los flujos de efectivo procedentes de activos específicos.

Una característica de pago anticipado es consistente con el criterio de únicamente pago del principal y los intereses si el importe del pago anticipado representa sustancialmente los importes no pagados del principal e intereses sobre el importe principal, que puede incluir compensaciones adicionales razonables para la cancelación anticipada del contrato. Adicionalmente, en el caso de un activo financiero adquirido con un descuento o prima de su importe nominal contractual, una característica que permite o requiere el pago anticipado de un importe que representa sustancialmente el importe nominal contractual más los intereses contractuales devengados pero no pagados, que también pueden incluir una compensación adicional razonable por término anticipado, se trata como consistente con este criterio si el valor razonable de la característica de pago anticipado es insignificante en el reconocimiento inicial.

### Activos financieros: Medición posterior y ganancias y pérdidas.

La valuación posterior de los instrumentos financieros depende de la categoría en que se clasifican. El tratamiento contable para cada categoría de instrumentos financieros se describe a continuación:

- Los activos financieros medidos a valor razonable con cambios en el estado de resultados se miden posteriormente al valor razonable. Las ganancias y pérdidas netas, incluyendo ingreso por intereses o dividendos, se reconocen en resultados.
- Los activos financieros medidos al costo amortizado se miden posteriormente al costo amortizado usando el método del interés efectivo. El costo amortizado se reduce por las pérdidas por deterioro. El ingreso por intereses, las ganancias y pérdidas por conversión de moneda extranjera se reconocen en resultados. Cualquier ganancia o pérdida en la baja en activos financieros se reconocen en resultados.
- Los activos financieros medidos al valor razonable con cambios en el resultado integral se miden posteriormente a valor razonable. El ingreso por intereses, las ganancias y pérdidas por conversión de moneda extranjera se reconocen en resultados. Otras ganancias y pérdidas netas se reconocen en otros resultados integrales. En el momento de la baja en los activos financieros, las ganancias y las pérdidas acumuladas en otro resultado integral se reclasifican en el estado de resultados.

### Baja de activos financieros

En la baja de un activo financiero en su totalidad, la diferencia entre el valor en libros del activo y la suma de la contraprestación recibida y por recibir, así como la ganancia o pérdida acumulada que haya sido reconocida en otros resultados integrales y resultados acumulados, se reconocen en los resultados del año.



### Pasivos financieros: Clasificación, medición posterior, ganancias y pérdidas.

Los pasivos financieros se miden subsecuentemente al costo amortizado utilizando el método de la tasa de interés efectiva o a valor razonable a través de los resultados.

Los pasivos financieros se clasifican como pasivos financieros a valor razonable a través de los resultados. Un pasivo financiero es clasificado como a valor razonable a través de los resultados si son clasificados como mantenidos para negociación, es un derivado o se designó así en el reconocimiento inicial. Estos pasivos financieros son medidos a su valor razonable y las pérdidas y ganancias netas, incluyendo gastos por interés, son reconocidos en el estado de resultados.

Otros pasivos financieros se valúan inicialmente a valor razonable, neto de los costos de la transacción y son valuados posteriormente al costo amortizado usando el método de interés efectivo. Los gastos por interés se reconocen utilizando el método de interés efectivo. Cualquier pérdida o ganancia por su des reconocimiento se registran en el estado de resultados.

A la fecha de estos estados financieros, la Compañía tiene instrumentos clasificados como proveedores, pasivos acumulados, fianza de adecuaciones por arrendamiento, partes relacionadas.

El método de tasa de interés efectiva es un método de cálculo del costo amortizado de un pasivo financiero y de asignación del gasto financiero a lo largo del periodo pertinente. La tasa de interés efectiva es la tasa que descuenta exactamente los flujos estimados de pagos en efectivo a lo largo de la vida esperada del pasivo financiero (o, cuando sea adecuado, en un periodo más corto), lo cual representa el importe neto en libros del pasivo financiero en su reconocimiento inicial.

### Baja de pasivos financieros

Un pasivo financiero es dado de baja si, y sólo si, las obligaciones se cumplen, cancelan o expiran. La Compañía también da de baja en cuentas de pasivo financiero cuando se modifican sus condiciones y los flujos de efectivo del pasivo modificado son sustancialmente distintos. En este caso, se reconoce un nuevo pasivo financiero con base en las nuevas condiciones a valor razonable.

En el momento de la baja en cuentas de un pasivo financiero, la diferencia entre el importe en libros del pasivo financiero extinto y la contraprestación pagada se reconoce en resultados.

### Compensación

Los activos financieros y los pasivos financieros se compensan y el importe neto presentado en el estado de situación financiera si, y solo si, cuando la Compañía tiene el derecho, exigible legalmente, de compensar los importes reconocidos y tenga la intención de liquidar por el importe neto, o de realizar el activo y liquidar el pasivo simultáneamente.

### Jerarquía de valor razonable

Los diferentes niveles de la jerarquía de los instrumentos financieros que son medidos subsecuentemente a su reconocimiento inicial al valor razonable son como sigue:

- Nivel 1: Precios cotizados (sin ajustar) en los mercados activos para activos o pasivos idénticos.
- Nivel 2: Insumos distintos a precios cotizados que se incluyen dentro del Nivel 1 que sean observables para el activo o pasivo, sea directa (es decir, como precios) o indirectamente (es decir, que se deriven de los precios).
- Nivel 3: Insumos para el activo o pasivo que no se basen en datos de mercado observable (insumos inobservables).

### **c) Mejoras a locales arrendados, mobiliario y equipo, neto-**

Las mejoras a locales arrendados, el mobiliario de oficina, el equipo de cómputo y equipo transporte se registran al costo de adquisición. Las construcciones en proceso se reconocen inicialmente al costo histórico y posteriormente cuando se capitalizan a la clase de activo fijo en cuestión.

Mejoras a locales arrendados, mobiliario y equipo se presentan al costo menos la depreciación acumulada.





La depreciación de mejoras a locales arrendados, mobiliario y equipo se calcula bajo el método de línea recta con base en la vida útil estimada de los activos netos de su valor residual, a partir de que el activo está disponible para ser utilizado. La Compañía ha determinado que los valores residuales de sus activos del equipo de cómputo, mobiliario y equipo de transporte no son mayores que cero, dado que no existe una expectativa de obtener beneficios económicos futuros a través de su venta.

La vida útil estimada de las mejoras a locales arrendados, mobiliario y equipo son:

|                              | <b>Años</b> |
|------------------------------|-------------|
| Mejoras a locales arrendados | 5 a 10      |
| Equipo de cómputo            | 2 a 10      |
| Equipo de transporte         | 4           |
| Equipo de oficina            | 7 a 10      |

La vida útil estimada, el valor residual y el método de depreciación se revisan al final de cada año, y el efecto de cualquier cambio en la estimación registrada se reconoce sobre una base prospectiva.

Un elemento de mobiliario de oficina, equipo de cómputo y equipo de transporte se da de baja cuando se vende. La ganancia o pérdida que surge de la venta de una partida de mobiliario de oficina, equipo de cómputo o equipo de transporte se calcula como la diferencia entre los recursos que se reciben por la venta y el valor en libros del activo, y se reconoce de manera neta en los resultados dentro de gastos de operación y costos del servicio.

**d) Arrendamientos-**

Al inicio del contrato, la Compañía evalúa si un contrato es o contiene un arrendamiento. Un contrato se considera de arrendamiento o que contiene un arrendamiento si dicho contrato transmite el derecho de controlar el uso de un activo identificado por un periodo de tiempo a cambio de una contraprestación. Para evaluar si un contrato transmite el derecho de controlar el uso de un activo identificado, la Compañía utiliza la definición de un arrendamiento de la IFRS 16.

*Como arrendador.*

Cuando la Compañía actúa como arrendador, determina al inicio del arrendamiento si es un arrendamiento financiero u operativo.

Para clasificar cada arrendamiento, la Compañía realiza una evaluación general sobre si el arrendamiento transfiere substancialmente todos los riesgos y beneficios inherentes a la propiedad del activo subyacente. En este caso, el arrendamiento se clasifica como arrendamiento financiero; si no, se clasifica como arrendamiento operativo. Como parte de esta evaluación, la Compañía considera ciertos indicadores tales como si la vigencia del arrendamiento es por la mayor parte de la vida económica del activo.

Cuando la Compañía actúa como un arrendador intermediario o subarrendador, contabiliza de manera separada el arrendamiento principal del subarrendamiento. La Compañía evalúa la clasificación del subarrendamiento en referencia al activo por derecho de uso que surge del arrendamiento principal y no en relación con el activo subyacente. Si el arrendamiento principal es un arrendamiento de corto plazo sobre el que la Compañía aplica la excepción descrita en párrafos anteriores, entonces clasifica el subarrendamiento como arrendamiento operativo.

Si un contrato contiene componentes de arrendamiento y no arrendamiento, la Compañía aplica la IFRS 15 para asignar la contraprestación en el contrato.

Adicionalmente, AAFI aplica los requerimientos de deterioro de la IAS 36 a los activos netos por derecho de uso.

Los montos pendientes de arrendamientos financieros son reconocidos como arrendamientos por cobrar por el monto de la inversión neta en los arrendamientos. Los ingresos por arrendamientos financieros se asignan a los periodos contables de manera que refleje una tasa de retorno periódica constante sobre la inversión neta insoluble respecto del arrendamiento. El ingreso por arrendamientos financieros se calcula con referencia al valor en libros bruto de las cuentas por cobrar por arrendamientos.



### *Como arrendatario.*

Al inicio o en la modificación de un contrato que contiene un componente de arrendamiento, la Compañía asigna la contraprestación en el contrato a cada arrendamiento sobre la base de los precios individuales relativos.

La Compañía reconoce el activo por derecho de uso y el pasivo por arrendamiento al inicio de la fecha de vigencia. El activo por derecho de uso es medido de manera inicial al costo, que comprende el monto inicial del pasivo por arrendamiento ajustado por cualquier pago por arrendamiento realizado más cualquier otro costo directo inicial en que se haya incurrido.

El activo por derecho de uso es depreciado subsecuentemente utilizando el método de línea recta desde el inicio de vigencia del contrato hasta la fecha de término del contrato, a menos que el arrendamiento transfiera la propiedad del activo a la Compañía al finalizar los términos del arrendamiento o el costo del activo por derecho de uso refleja que la Compañía ejercerá una opción de compra. En este caso, el activo por derecho de uso será depreciado sobre la vida útil del activo.

La Compañía aplica la IAS 36 para determinar si un activo por derecho de uso se encuentra deteriorado y registra cualquier pérdida por deterioro identificado como se describe en el inciso d) de esta nota.

El activo por derecho de uso se presenta en un rubro separado en el estado de situación financiera.

El pasivo por arrendamiento es medido inicialmente al valor presente de los pagos por arrendamiento que no han sido pagados al inicio de la vigencia del contrato, descontados utilizando una tasa de interés implícita en el arrendamiento o, si la tasa no puede ser determinada fácilmente, se utiliza la tasa incremental de los préstamos de la Compañía. Generalmente, la Compañía utiliza la tasa de interés incremental del financiamiento de su compañía controladora como tasa de descuento.

La Compañía utiliza la tasa de interés incremental de préstamos de su compañía controladora, al considerar que a través de ella puede tener acceso a la misma tasa de interés.

Los pagos por arrendamientos incluidos en el pasivo por arrendamiento comprenden lo siguiente:

- Pagos fijos

El pasivo por arrendamiento es medido a costo amortizado utilizando el método de tasa de interés efectiva. El valor inicial es medido nuevamente cuando hay un cambio en los pagos por arrendamiento futuros surgiendo de un cambio en la tasa de interés, si existe un cambio en el estimado de la Compañía del monto esperado a ser pagado bajo una garantía de valor residual.

El pasivo por arrendamiento se presenta por separado en un rubro en el estado de situación financiera.

El pasivo por arrendamiento es medido subsecuentemente incrementando el valor en libros para reflejar el interés en el pasivo por arrendamiento (utilizando el método de la tasa de interés efectivo) y disminuyendo el valor en libros para reflejar los pagos por arrendamiento realizados.

AAFI vuelve a medir el pasivo por arrendamiento, y realiza los ajustes correspondientes al activo por derecho de uso relacionado, cuando:

- La vigencia del arrendamiento ha sido modificada o existe algún evento significativo o cambio en las circunstancias de la evaluación para el ejercicio de la opción de compra, en cuyo caso el pasivo por arrendamiento se vuelve a medir descontando los pagos por arrendamientos revisados utilizando una tasa de descuento revisada.
- Existen cambios en los pagos por arrendamiento debido a cambios en el índice o tasa o cambios en los pagos esperados bajo un valor residual garantizado, en cuyo caso, el pasivo por arrendamiento se vuelve a medir descontando los pagos por arrendamientos revisados utilizando una tasa de descuento sin cambios (a menos que los pagos por arrendamientos sean modificados debido a una tasa de interés flotante, en cuyo caso se utiliza una tasa de descuento revisada).
- El contrato de arrendamiento es modificado y la modificación del contrato de arrendamiento no se considera como un arrendamiento separado, en cuyo caso el pasivo por arrendamiento se vuelve a medir basado en los términos de la modificación del arrendamiento descontando los pagos por arrendamientos revisados utilizando una tasa de descuento revisada a la fecha de modificación efectiva.



*Arrendamientos de corto plazo y arrendamientos de activos de bajo valor.*

La Compañía ha elegido no reconocer el activo por derecho de uso y el pasivo por arrendamiento por aquellos arrendamientos de activos de bajo valor y arrendamientos de corto plazo. La Compañía reconoce los pagos por arrendamiento asociados con estos arrendamientos como un gasto sobre una base de línea recta sobre los términos del arrendamiento.

**e) *Deterioro de activos de larga duración-***

Al final de cada periodo sobre el cual se informa, la Compañía revisa los valores en libros de sus activos de larga duración a fin de determinar si existe un indicativo de que estos activos han sufrido alguna pérdida por deterioro. Si existe algún indicio, se calcula el monto recuperable del activo a fin de determinar el alcance de la pérdida por deterioro (en caso de existir).

El monto recuperable es el mayor entre el valor razonable menos el costo de venderlo y el valor de uso. Al evaluar el valor de uso, los flujos de efectivo futuros estimados se descuentan a su valor presente utilizando una tasa de descuento antes de impuestos que refleje la evaluación actual del mercado respecto al valor del dinero en el tiempo y los riesgos específicos del activo para el cual no se han ajustado las estimaciones de flujos de efectivo futuros.

Si se estima que el monto recuperable de un activo es menor que su valor en libros, el valor en libros del activo se reduce a su monto recuperable. Las pérdidas por deterioro se reconocen inmediatamente en resultados dentro del rubro de otros costos y gastos.

**f) *Provisiones-***

Las provisiones se reconocen cuando se tiene una obligación presente como resultado de un evento pasado, que probablemente resulte en la salida de recursos económicos y que pueda ser estimada razonablemente. Para efectos de su registro contable el importe se descuenta a valor presente cuando el efecto del descuento es significativo.

Las provisiones se clasifican como circulantes o no circulantes en función del periodo de tiempo estimado para atender las obligaciones que se cubren. Cuando se espera la recuperación de un tercero de algunos o todos los beneficios económicos requeridos para liquidar una provisión, se reconoce una cuenta por cobrar como un activo si es virtualmente seguro que se recibirá el pago y el monto de la cuenta por cobrar puede ser valuado confiablemente.

**g) *Beneficios a los empleados-***

**i. *Planes de beneficios definidos-***

Un plan de beneficios definidos es un plan de beneficios al término de la relación laboral distinto a uno de aportaciones definidas. Las obligaciones netas de la Compañía con respecto al plan de beneficios definidos se calculan estimando el monto del beneficio futuro devengado por los empleados a cambio de sus servicios en los periodos en curso y pasados; ese beneficio se descuenta para determinar su valor presente, y se deducen los costos por servicios anteriores. La tasa de descuento es el rendimiento a la fecha de reporte de los bonos gubernamentales que tienen fecha de vencimiento de las obligaciones de la Compañía y que están denominadas en la misma moneda en la cual se espera se paguen los beneficios. El cálculo se realiza anualmente por un actuario calificado utilizando el método de crédito unitario proyectado.

La Compañía reconoce las ganancias y pérdidas actuariales derivadas de los planes de beneficios definidos en el estado de resultados, en el periodo en que ocurren.

**ii. *Beneficios por terminación-***

Los beneficios por terminación se reconocen como un gasto cuando la Compañía está comprometida de manera demostrable, sin posibilidad real de dar marcha atrás, con un plan formal detallado ya sea para terminar la relación laboral antes de la fecha de retiro normal, o bien, a proporcionar beneficios por terminación como resultado de una oferta que se realice para estimular el retiro voluntario. Los beneficios por terminación para los casos de retiro voluntario se reconocen como un gasto sólo si la Compañía ha realizado una oferta de retiro voluntario, es probable que la oferta sea aceptada, y el número de aceptaciones se puede estimar de manera confiable. Si los beneficios son pagaderos a más de 12 meses después del periodo de reporte, entonces se descuentan a su valor presente.



*iii. Beneficios a corto plazo-*

Las obligaciones por beneficios a los empleados a corto plazo se valúan sobre una base sin descuento y se cargan a resultados conforme se prestan los servicios respectivos. Se reconoce un pasivo por el monto que se espera pagar bajo los planes de bonos en efectivo a corto plazo si la Compañía tiene una obligación legal o asumida de pagar dichos montos como resultado de servicios anteriores prestados por el empleado y la obligación se puede estimar de manera confiable.

**h) Pagos basados y liquidables en instrumentos de patrimonio**

Las transacciones de compensación a ejecutivos basadas en CBFIs liquidables mediante instrumentos de patrimonio a ejecutivos se miden al valor razonable de los instrumentos de patrimonio a la fecha en que se otorgan.

El valor razonable, determinado en la fecha de otorgamiento del plan basado en instrumentos de patrimonio mediante CBFIs se reconoce como gasto en resultados con el correspondiente aumento en la reserva dentro del patrimonio, a lo largo del devengo de los instrumentos. El importe reconocido como gasto refleja el número de CBFIs devengados con base al cumplimiento de las condiciones de servicio y de desempeño relacionadas conforme el ejecutivo vaya adquiriendo el beneficio, de forma que el importe finalmente reconocido se basa en el número de instrumentos que cumplen las condiciones de servicio y desempeño relacionadas a la fecha de devengo considerando la base en la estimación de instrumentos de patrimonio que la administración estima que finalmente otorgará a los ejecutivos.

Al final de cada período de reporte, la Compañía revisa su estimación del número de instrumentos de patrimonio que esperan ser adjudicados. Los CBFIs de la Controladora requeridos para entrega y liquidación de las obligaciones del Fideicomiso F/1616 son emitidos o en su caso adquiridos por AAFI en el mercado secundario para ser entregados. El impacto de la revisión de la estimación original, si existiese, se reconoce en los resultados del período de tal forma que el gasto acumulable refleje la estimación revisada, con un ajuste correspondiente dentro del patrimonio.

Cuando una compensación otorgada a un ejecutivo basada en CBFIs es modificada, AAFI reconoce como mínimo el monto de la compensación como si no hubiera sido modificada; es decir, por lo menos se reconoce el valor de los CBFIs a la fecha de otorgamiento a lo largo del devengo de los instrumentos de capital, a menos que no se cumplan las condiciones de devengamiento que fueron establecidos al momento de otorgar los CBFIs.

Asimismo, AAFI reconoce como un gasto adicional cualquier modificación que incremente el valor razonable de la compensación basada en CBFIs. El costo adicional es reconocido a lo largo del periodo de devengamiento a partir de la fecha de modificación. Estas modificaciones incluyen la inclusión de la alternativa de liquidación en efectivo en lugar de patrimonio.

**i) Reconocimiento de ingresos-**

La Compañía obtiene ingresos por la prestación de servicios especializados y por la prestación de servicios de gestión de activos, los cuales se reconocen conforme se prestan dichos servicios.

La Compañía obtiene ingresos por subarrendamiento de oficinas, los cuales se reconocen durante el periodo que el activo es arrendado.

**j) Impuestos a la utilidad-**

Los impuestos a la utilidad causados en el año se determinan conforme a las disposiciones fiscales vigentes.

Los impuestos a la utilidad diferidos se reconocen sobre las diferencias temporales entre el valor en libros de los activos y pasivos incluidos en los estados financieros y las bases fiscales correspondientes utilizadas para determinar el resultado fiscal, aplicando la tasa correspondiente a estas diferencias.

Se reconoce un activo por impuestos diferidos, por todas las diferencias temporales deducibles, en la medida en que resulte probable AAFI disponga de utilidades fiscales futuras contra las que pueda aplicar esas diferencias temporales deducibles, pueden utilizarse créditos fiscales o los remanentes de pérdidas fiscales.



Estos activos y pasivos no se reconocen si las diferencias temporales surgen de una operación que no afecta el resultado fiscal ni el contable.

Los impuestos a la utilidad causados y diferidos se presentan y clasifican en los resultados del período.

**k) Concentración de negocio y crédito-**

La totalidad de los ingresos de la Compañía se obtienen de partes relacionadas y los saldos por cobrar con partes relacionadas al 31 de diciembre de 2023 y 2022 representa el 67% y 63%, respectivamente, del total de activos de la Compañía.

**4. Juicios contables críticos y fuentes clave de incertidumbre en la estimación-**

La preparación de los estados financieros de acuerdo con las IFRS requiere que la Administración efectúe juicios, estimaciones y supuestos sobre el valor en libros de los activos y pasivos que no son fácilmente disponibles mediante otras fuentes. Las estimaciones y supuestos asociados se basan en la experiencia histórica y otros factores que se consideran relevantes. Los resultados reales pueden diferir de estas estimaciones.

Las estimaciones y supuestos relevantes son revisados de manera continua. Las revisiones de las estimaciones contables son reconocidas en el periodo en el que se revisa la estimación si la revisión afecta solamente ese periodo, o en el periodo de la revisión y periodos futuros si la revisión afecta a ambos periodos actuales y futuros.

**a) Principales fuentes de incertidumbre en la estimación-**

Los siguientes son los supuestos clave acerca del futuro y otras fuentes clave de incertidumbre en las estimaciones al final del periodo, que tienen un riesgo significativo de causar un ajuste material en el valor en libros de los activos y pasivos dentro del ejercicio financiero siguiente.

Planes de beneficios definidos-

La Compañía utiliza supuestos para determinar la mejor estimación de estos beneficios. Los supuestos y las estimaciones son establecidos en conjunto con actuarios independientes. Estos supuestos incluyen las hipótesis demográficas, las tasas de descuento y los aumentos esperados en las remuneraciones y permanencia futura, entre otros.

Aunque se estima que los supuestos usados son los apropiados, un cambio en los mismos podría afectar el valor de los pasivos por beneficios al personal y los resultados del periodo en el que ocurra.

Vidas útiles y valores residuales de mobiliario y equipo –

Las vidas útiles y los valores residuales de los activos de mobiliario y equipo son utilizados para determinar el gasto por depreciación de los activos y se definen de acuerdo con el análisis de especialistas internos y externos. Las vidas útiles y los valores residuales se revisan periódicamente al menos una vez al año, con base en las condiciones actuales de los activos y la estimación del periodo durante el cual continuará generando beneficios económicos. Si existen cambios en la estimación, se afecta de manera prospectiva la medición del valor neto en libros de los activos, así como el gasto por depreciación correspondiente.

Arrendamientos –

La Compañía evalúa qué transacciones son arrendamientos, aplicando los requerimientos de la IFRS 16 “Arrendamiento”, a los contratos que previamente se identificaron como arrendamientos. Los contratos que no se identificaron como arrendamientos según la IFRS 16 “Arrendamiento” y la Interpretación a la Norma Internacional de Información financiera (“IFRIC”, por sus siglas en inglés) 4 “Determinación de si un acuerdo contiene arrendamiento”, no se reevaluaron para determinar si existe un arrendamiento según la IFRS 16 “Arrendamiento”. Por lo tanto, la definición de arrendamiento según la Norma Internacional de Información Financiera 16 “Arrendamiento” se aplicó solo a los contratos celebrados o modificados en o después 1 de enero de 2019.



## 5. Cambios en políticas contables significativas-

En el año en curso, la Compañía ha aplicado una serie de modificaciones a las IFRS, emitidas por el IASB que son obligatorias para un período contable que comienza el o después del 1 de enero de 2023. Las conclusiones relacionadas con su adopción se describen a continuación:

### IFRS 17 – Contratos de seguro.

IFRS 17 describe un modelo general, el cual se modifica para contratos de seguro con participación directa, descritos como el enfoque de tarifa variable.

El modelo general es simplificado si ciertos criterios son alcanzados, midiendo el pasivo por la cobertura remanente usando el enfoque de asignación de primas. El modelo general usa supuestos actuales para estimar el monto, tiempo y certeza de flujos de efectivo futuros y explícitamente mide el costo de dicha incertidumbre. Este considera tasas de interés de mercado y el impacto de opciones y garantías de los tenedores de pólizas.

La Compañía no tiene contratos que cumplan con la definición de contratos de seguro de conformidad con la IFRS 17.

### Modificación a la IAS 1 y a las Declaraciones de Práctica 2 – Presentación de políticas contables.

La Compañía ha adoptado las enmiendas de la IAS 1 por primera vez en este año. La enmienda cambia los requerimientos en IAS 1 con respecto a las revelaciones de políticas contables. La enmienda reemplaza todas las menciones del término “políticas contables significativas” con “información de políticas contables materiales”.

La información sobre políticas contables es material si, cuando se considera en conjunto con otra información incluida en los estados financieros, puede razonablemente esperarse que sea de influencia en las decisiones que los usuarios principales de los estados financieros de propósito general hacen, basados en dichos estados financieros.

La información de políticas contables puede ser material por la naturaleza de las transacciones relacionadas, otros eventos o condiciones, aún si el monto de los mismos es inmaterial. Sin embargo, no toda la información relacionada con políticas contables de transacciones materiales otros eventos o condiciones es por si misma material.

Los párrafos de soporte en IAS 1 también se enmiendan para aclarar que la información relacionada con políticas contables de transacciones, otros eventos o condiciones inmateriales, no necesita ser revelada.

### Modificación a la IAS 8 – Definición de estimaciones contables.

La Compañía ha adoptado las enmiendas a la IAS 8 por primera vez en este año. Las enmiendas reemplazan la definición de un “cambio en estimación contable” con la definición de “estimación contable”. Bajo la nueva definición, las estimaciones contables son montos monetarios en los estados financieros que no están sujetos a una certeza en su medición. La definición de un cambio en estimación contable fue eliminada.

### Modificación a la IAS 12 - Impuestos diferidos relacionados con activos y pasivos derivados de una sola transacción.

Las enmiendas introducen una excepción adicional a la excepción de reconocimiento inicial. De acuerdo con las enmiendas, una entidad no aplica la exención de reconocimiento inicial para transacciones que dan lugar a diferencias temporales acumulables y deducibles iguales, para efectos fiscales. Dependiendo de la ley fiscal aplicable, las diferencias temporales acumulables y deducibles pueden surgir en el reconocimiento inicial de activos y pasivos en una transacción que no es una combinación de negocios y no afecta el resultado contable o fiscal.

Las enmiendas a la IAS 12 establecen que se requiere que una entidad reconozca los impuestos diferidos activos y pasivos relativos, considerando que el reconocimiento de cualquier impuesto diferido activo está sujeto a los criterios de recuperabilidad de IAS 12.

La Compañía evaluó las modificaciones a la IAS 12, y determinó que la implementación de estas modificaciones no tuvo efectos en su información financiera, debido a que no tuvo transacciones que califiquen para esta modificación.



## Modificación a la IAS 12 – Reforma fiscal internacional Reglas Del Modelo Del Segundo Pilar

La Compañía ha adoptado las modificaciones a la IAS 12 por primera vez en el año en curso. El IASB modifica el alcance de la IAS 12 para aclarar que la Norma se aplica a los impuestos sobre la renta que surgen de leyes tributarias promulgadas o sustancialmente promulgadas para implementar las reglas modelo del Pilar Dos publicadas por la OCDE, incluyendo leyes tributarias que implementan impuestos mínimos nacionales calificados descritos en dichas normas.

La Compañía aplicó la excepción temporal a los requisitos contables para impuestos diferidos en la IAS 12, por lo que la Compañía no reconoce ni revela información sobre activos y pasivos por impuestos diferidos relacionados con los impuestos a la renta del Segundo Pilar. No se ha reconocido ningún gasto (ingreso) por impuesto corriente relacionado con el impuesto a la renta del Pilar Dos al 31 de diciembre de 2023, ya que Fibra Inn no participa en ninguna jurisdicción en la que se haya aplicado este impuesto a la renta.

La Compañía evaluó las modificaciones a la IAS 12, y determinó que la implementación de estas modificaciones no tuvo efectos en su información financiera.

### 6. Efectivo y equivalentes de efectivo-

El efectivo y los equivalentes de efectivo se integra como sigue:

|   | 2023               | 2022                |
|---|--------------------|---------------------|
| Efectivo en bancos                        | \$1,115,422        | \$ 9,308,745        |
| Equivalentes de efectivo                  | -                  | 15,119,930          |
| Total efectivo y equivalentes de efectivo | <u>\$1,115,422</u> | <u>\$24,428,675</u> |

Los equivalentes de efectivo corresponden valores de inversión en instrumentos de deuda cuyo vencimiento es de 7 días.

### 7. Mejoras a locales arrendados, mobiliario y equipo, neto-

|   | 2023               | 2022               |
|---|--------------------|--------------------|
| Mejoras a locales arrendados                            | \$5,488,365        | \$5,471,531        |
| Equipo de cómputo                                       | 5,151,785          | 4,779,130          |
| Equipo de transporte                                    | 2,158,170          | 4,922,658          |
| Equipo de oficina                                       | 980,451            | 531,823            |
|   | <u>13,778,771</u>  | <u>15,705,142</u>  |
| Menos depreciación acumulada                            | <u>(7,889,027)</u> | <u>(6,963,576)</u> |
| Mejoras a locales arrendados, mobiliario y equipo, neto | <u>\$5,889,744</u> | <u>\$8,741,566</u> |

Durante el mes de diciembre de 2020, la Compañía celebró un contrato de subarrendamiento de un inmueble para oficinas administrativas, del cual durante 2021 se efectuaron mejoras, instalaciones y adaptaciones permanentes por parte del subarrendador, parte de las mejoras quedaron garantizadas por una fianza por dichas adecuaciones que será liquidado en 10 años como se menciona en la Nota 14.

El movimiento durante los ejercicios de 2023 y 2022 de mejoras a locales arrendados, mobiliario y equipo, neto se menciona a continuación:

|                              | Saldos al<br>31 de<br>diciembre<br>de 2022 | Adiciones          | Bajas                | Saldos al<br>31 de<br>diciembre<br>de 2023 |
|------------------------------|--|--------------------|----------------------|--|
| <b>Costo histórico</b>       |  |                    |                      |  |
| Mejoras a locales arrendados | \$ 5,471,531                               | \$ 16,834          | \$ -                 | \$ 5,488,365                               |
| Equipo de cómputo            | 4,779,130                                  | 867,170            | (494,515)            | 5,151,785                                  |
| Equipo de transporte         | 4,922,658                                  | 1,282,364          | (4,046,852)          | 2,158,170                                  |
| Equipo de oficina            | 531,823                                    | 448,628            | -                    | 980,451                                    |
|                              | <u>\$15,705,142</u>                        | <u>\$2,614,996</u> | <u>\$(4,541,367)</u> | <u>\$13,778,771</u>                        |



|                                      | <b>Saldos<br/>al 31 de<br/>diciembre<br/>de 2022</b> | <b>Gasto por<br/>depreciación</b> | <b>Depreciación<br/>acumulada<br/>por bajas</b> | <b>Saldos<br/>al 31 de<br/>diciembre<br/>de 2023</b> |
|--------------------------------------|--|-----------------------------------|---|--|
| <b><i>Depreciación acumulada</i></b> |  |                                   |   |  |
| Mejoras a locales arrendados         | \$ 1,757,390   | \$1,056,214                       | \$ -  | \$ 2,813,604   |
| Equipo de cómputo                    | 3,281,943  | 873,275                           | (344,485)                                       | 3,810,733  |
| Equipo de transporte                 | 1,794,479  | 868,632                           | (1,600,294)                                     | 1,062,817  |
| Equipo de oficina                    | 129,764  | 72,109                            | -   | 201,873  |
|                                      | <u>\$ 6,963,576</u>                                  | <u>\$2,870,230</u>                | <u>\$ (1,944,779)</u>                           | <u>\$7,889,027</u>                                   |

|                               | <b>Saldos al<br/>31 de<br/>diciembre<br/>de 2021</b> | <b>Adiciones</b>    | <b>Bajas</b>         | <b>Saldos<br/>al 31 de<br/>diciembre<br/>de 2022</b> |
|-------------------------------|--|---------------------|----------------------|--|
| <b><i>Costo histórico</i></b> |  |                     |                      |  |
| Mejoras a locales arrendados  | \$ 5,471,531   | \$ -                | \$ -                 | \$5,471,531  |
| Equipo de cómputo             | 4,408,948  | 816,599             | (446,417)            | 4,779,130  |
| Equipo de transporte          | 2,974,103  | 3,286,351           | (1,337,796)          | 4,922,658  |
| Equipo de oficina             | 455,990  | 75,833              | -                    | 531,823  |
|                               | <u>\$13,310,572</u>                                  | <u>\$ 4,178,783</u> | <u>\$(1,784,213)</u> | <u>\$15,705,142</u>                                  |

|                                      | <b>Saldos al 31<br/>de<br/>diciembre<br/>de 2021</b> | <b>Gasto por<br/>depreciación</b> | <b>Depreciación<br/>acumulada<br/>por bajas</b> | <b>Saldos<br/>al 31 de<br/>diciembre<br/>de 2022</b> |
|--------------------------------------|--|-----------------------------------|---|--|
| <b><i>Depreciación acumulada</i></b> |  |                                   |   |  |
| Mejoras a locales arrendados         | \$ 701,176   | \$1,056,214                       | \$ -  | \$ 1,757,390   |
| Equipo de cómputo                    | 2,830,906  | 819,051                           | (368,014)                                       | 3,281,943  |
| Equipo de transporte                 | 2,539,954  | 487,616                           | (1,233,091)                                     | 1,794,479  |
| Equipo de oficina                    | 62,273   | 67,491                            | -   | 129,764  |
|                                      | <u>\$ 6,134,309</u>                                  | <u>\$2,430,372</u>                | <u>\$(1,601,105)</u>                            | <u>\$ 6,963,576</u>                                  |





## 8. Operaciones y saldos con partes relacionadas

a. Las operaciones con partes relacionadas fueron como sigue:

|  | <b>2023</b>   | <b>2022</b>   |
|--|---------------|---------------|
| Ingresos con partes relacionadas:                        |               |               |
| Ingresos por servicios <sup>(1)</sup>                    | \$210,231,623 | \$158,329,778 |
| Ingresos por gestión de activos <sup>(2)</sup>           | 7,836,865     | 8,542,429     |
| Ingresos por subarrendamiento de oficinas <sup>(3)</sup> | 167,400       | 167,400       |
| Otros ingresos con partes relacionadas <sup>(4)</sup>    | 1,057,016     | 734,385       |
| Gastos con partes relacionadas:                          |               |               |
| Gastos realizados a cuenta de la Compañía <sup>(5)</sup> | 33,522        | 40,735        |

(1) Servicios de administración prestados al Fideicomiso Irrevocable DB/1616.

(2) Servicios de administración de activos de los Fideicomisos CIB/3097 y CIB/3096.

(3) Ingreso financiero por subarrendamiento de oficinas con Fideicomiso DB/1616, Fideicomiso CIB/3096 y Fideicomiso CIB/3097.

(4) Reembolsos de gastos diversos con el Fideicomiso DB/1616 y Fideicomiso CIB/3058.

(5) Gastos diversos con el Fideicomiso DB/1616.

b. Los saldos por cobrar con partes relacionadas son:

|                                     | <b>2023</b>         | <b>2022</b>         |
|-------------------------------------|---------------------|---------------------|
| Fideicomiso DB/1616 <sup>(1)</sup>  | \$66,250,317        | \$71,169,699        |
| Fideicomiso CIB/3096 <sup>(2)</sup> | 672,473             | 7,319,316           |
| Fideicomiso CIB/3097 <sup>(2)</sup> | 4,288,605           | 4,868,429           |
| Fideicomiso CIB/3058 <sup>(3)</sup> | -                   | 110,798             |
|                                     | <u>\$71,211,395</u> | <u>\$83,468,242</u> |

(1) Corresponde a las cuentas por cobrar por los servicios de administración y por subarrendamiento de oficinas e incluye provisión de ingresos por la compensación a ejecutivos basada en instrumentos de patrimonio.

(2) Servicios de administración de activos y subarrendamiento de oficinas.

(3) Corresponde a reembolso de gastos.

c. Los saldos por cobrar con partes relacionadas a largo plazo son:

|                      | <b>2023</b>      | <b>2022</b>      |
|----------------------|------------------|------------------|
| Fideicomiso DB/1616  | \$62,138         | \$111,245        |
| Fideicomiso CIB/3096 | 62,138           | 111,245          |
| Fideicomiso CIB/3097 | 62,138           | 111,245          |
|                      | <u>\$186,414</u> | <u>\$333,735</u> |

La Compañía subarrienda parte del derecho de uso de sus oficinas administrativas con sus partes relacionadas, cada contrato entró en vigor el 1 de abril de 2021 con vigencia hasta el 28 de febrero de 2026, respectivamente, estos arrendamientos son clasificados como arrendamientos operativos desde la perspectiva como arrendador debido a que no transfieren sustancialmente todos los riesgos y beneficios inherentes a la propiedad del activo.

d. Los saldos por pagar con partes relacionadas son:

|                                     | <b>2023</b>  | <b>2022</b>         |
|-------------------------------------|--------------|---------------------|
| Fideicomiso DB/1616 <sup>(1)</sup>  | \$666        | \$10,682,222        |
| Fideicomiso CIB/3096 <sup>(1)</sup> | -            | 6,477,330           |
|                                     | <u>\$666</u> | <u>\$17,159,552</u> |



(1) Al 31 de diciembre de 2023 el saldo corresponde a gastos de hospedaje. Al 31 de diciembre de 2022 el saldo con el Fideicomiso DB/1616 y Fideicomiso CIB/3096 corresponde a un préstamo de doce meses destinado a capital de trabajo con una tasa de interés de mercado.

e. Operaciones con la administración y familiares cercanos

La Compañía no celebra operaciones mercantiles con miembros de la administración y sus familiares cercanos fuera de operaciones a valor del mercado y disponibles al público en general y cuyos montos no son significativos para los estados financieros.

**9. Patrimonio-**

**a) Estructura del patrimonio-**

El patrimonio de los socios al 31 de diciembre de 2023 y 2022 está integrado por 2 partes sociales como sigue:

|                                       | <b>Socios</b> | <b>Parte social</b> | <b>Valor</b>  |
|---------------------------------------|---------------|---------------------|---------------|
| Fideicomiso DB/1616                   |               | 1                   | 49,999        |
| Fideicomiso No. 744642 <sup>(1)</sup> |               | <u>1</u>            | <u>1</u>      |
|                                       |               | <u>2</u>            | <u>50,000</u> |

(1) Banco Mercantil del Norte, S.A., Institución de Banca Múltiple, Grupo Financiero Banorte, como Fiduciario del Fideicomiso identificado con el número 744642.

**b) Restricciones al patrimonio-**

De conformidad con la Ley General de Sociedades Mercantiles (“LGSM”), la utilidad neta del ejercicio está sujeta a la separación de un 5%, para constituir la reserva legal, hasta que ésta alcance la quinta parte del patrimonio. Al 31 de diciembre de 2023, la reserva legal no ha sido constituida.

El importe actualizado, sobre bases fiscales, de las aportaciones efectuadas por los socios, puede reembolsarse a los mismos sin impuesto alguno, en la medida en que dicho monto sea igual o superior al capital contable.

Las utilidades sobre las que no se ha cubierto el Impuesto Sobre la Renta (“ISR”), originarán un pago de ISR a cargo de la Compañía, en caso de distribución, a la tasa de 30%, por lo que los socios solamente podrán disponer del 70% de los importes mencionados

**c) Reservas por pagos basados en instrumentos de patrimonio-**

Al 31 de diciembre de 2023, la reserva por pagos basados en instrumentos de patrimonio incluye el plan de opción de certificados a directivos que prestan servicios a la Controladora (Nota 3 inciso h).

**10. Impuestos a la utilidad-**

Administradora de Activos Fibra Inn, S.C. está sujeta al ISR a una tasa del 30%.

a. Impuestos a la utilidad reconocidos en resultados al 31 de diciembre:

|                                 | <b>2023</b>        | <b>2022</b>        |
|---------------------------------|--------------------|--------------------|
| Impuesto a la utilidad causado  | \$1,955,445        | \$2,459,260        |
| Impuesto a la utilidad diferido | <u>(794,412)</u>   | <u>932,681</u>     |
| Impuestos a la utilidad         | <u>\$1,161,033</u> | <u>\$3,391,941</u> |

Los impuestos a la utilidad diferidos se calculan sobre la base del Impuesto Sobre la Renta a la tasa aplicable en el periodo en que se espera la reversión de la diferencia temporal correspondiente.



- b. Los efectos de impuestos a la utilidad de las diferencias temporales que originan porciones significativas de los activos y pasivos de impuestos diferidos, al 31 de diciembre de 2023 y 2022 se mencionan a continuación:

|   | <b>2023</b>           | <b>2022</b>           |
|---|-----------------------|-----------------------|
| Compensaciones a ejecutivos                       | \$8,223,534           | \$ 13,830,683         |
| Provisiones y pasivos acumulados                  | 3,447,212             | 3,431,613             |
| Mejoras a locales arrendados, mobiliario y equipo | 975,734               | 647,207               |
| Beneficio a los empleados                         | 238,201               | 193,463               |
| Total de activo diferido                          | <u>12,884,681</u>     | <u>18,102,966</u>     |
| Ingresos pendientes de cobro                      | (19,206,138)          | (24,472,353)          |
| Equipo de transporte                              | (282,264)             | (830,089)             |
| Pagos anticipados                                 | (681,842)             | (569,133)             |
| Instrumentos financieros negociables              | -                     | (116,970)             |
| Total de pasivo diferido                          | <u>(20,170,244)</u>   | <u>(25,988,545)</u>   |
| Pasivo diferido, neto                             | <u>\$ (7,285,563)</u> | <u>\$ (7,885,579)</u> |

- c. El beneficio de impuestos atribuible a la utilidad por operaciones continuas antes de impuestos a la utilidad fue diferente del que resultaría de aplicar la tasa de 30% de ISR a la utilidad antes de impuestos a la utilidad como resultado de las partidas que se mencionan a continuación:

|   | <b>2023</b>        | <b>2022</b>        |
|---|--------------------|--------------------|
| Gasto “esperado”                                    | \$2,160,599        | \$2,336,648        |
| Incremento (reducción) resultante de:               |                    |                    |
| Efecto fiscal de inflación                          | (1,397,698)        | (1,100,014)        |
| Gastos no deducibles                                | 1,965,016          | 726,315            |
| Diferencias entre gastos contables y fiscales, neto | (1,269,049)        | 1,358,907          |
| Otros, neto   | <u>(297,835)</u>   | <u>70,085</u>      |
| Gasto por impuestos a la utilidad                   | <u>\$1,161,033</u> | <u>\$3,391,941</u> |

Para evaluar la recuperación de los activos diferidos, la administración considera la probabilidad de que una parte o el total de ellos no se recupere. La realización final de los activos diferidos depende de la generación de utilidad gravable en los períodos en que son deducibles las diferencias temporales. Al llevar a cabo esta evaluación, la Administración considera la reversión esperada de los pasivos diferidos, las utilidades gravables proyectadas y las estrategias de planeación.

## 11. Beneficios a los empleados-

El movimiento en las obligaciones por beneficios definidos al 31 de diciembre de 2023 y 2022 se muestra a continuación:

- a. Plan de beneficios definidos

|   | <b>2023</b>      | <b>2022</b>      |
|---|------------------|------------------|
| Obligación por beneficios definidos (“OBD”) inicial         | \$644,877        | \$509,513        |
| Costo laboral del servicio actual                           | 280,760          | 99,334           |
| Pérdidas actuariales reconocidas en el estado de resultados | 210,424          | 36,030           |
| Beneficios pagados  | <u>(342,059)</u> | <u>-</u>         |
| Pasivo neto proyectado                                      | <u>\$794,002</u> | <u>\$644,877</u> |



b. Costo reconocido en resultados

|                                   | <b>2023</b>      | <b>2022</b>      |
|-----------------------------------|------------------|------------------|
| Costo laboral del servicio actual | \$229,007        | \$63,824         |
| Pérdidas actuariales              | 210,424          | 36,030           |
| Intereses sobre la obligación     | 51,753           | 35,510           |
| Costo neto del periodo:           | <u>\$491,184</u> | <u>\$135,364</u> |

Los principales supuestos actuariales utilizados para la determinación del pasivo por beneficios a los empleados se muestran a continuación:

|                     | <b>2023</b> | <b>2022</b> |
|---------------------|-------------|-------------|
| Tasa de descuento   | 9.25%       | 9.25%       |
| Incremento salarial | 5.50%       | 5.00%       |
| Inflación           | 4.00%       | 4.50%       |

c. Los beneficios otorgados al personal clave de la administración durante el periodo se muestran a continuación:

|  | <b>2023</b>         | <b>2022</b>         |
|--|---------------------|---------------------|
| Beneficios directos de corto plazo                                       | \$34,921,331        | \$ 9,076,556        |
| Compensación basada en instrumentos de patrimonio liquidable en efectivo | <u>24,130,256</u>   | <u>8,486,319</u>    |
| Total Beneficios   | <u>\$59,051,587</u> | <u>\$17,562,875</u> |

d. Beneficios por terminación

Por el año terminado al 31 de diciembre de 2023 se realizaron erogaciones por terminaciones laborales reconocidas en resultados por \$51,918,456 principalmente por ejecutivos de primera línea, durante el ejercicio 2022, no se realizaron erogaciones por indemnizaciones de fuerza laboral.

## 12. Pagos basados en instrumentos de patrimonio-

El 30 de abril de 2021 la Asamblea Ordinaria de Tenedores de Fibra Inn aprobó un esquema de incentivos a largo plazo (liquidable en CBFIs) a favor de los ejecutivos de la Compañía mediante un programa alineado con el crecimiento y estrategia de Fibra Inn.

El valor del plan de incentivos basado en CBFIs es revisado de forma anual de acuerdo con la medición previamente autorizada por el Comité Técnico de Fibra Inn como compensación variable a lo largo de un periodo de tres años. Por el año terminado el 31 de diciembre de 2023, el valor razonable de dicho esquema reconocido en el estado de patrimonio fue de \$27,411,781 los cuales fueron determinados con referencia al precio promedio de mercado siendo \$4.05 pesos por CBFI a la fecha del plan.

Al 31 de diciembre de 2022, la Compañía mantiene una obligación de \$13,110,255, por dichos planes basados en instrumentos de patrimonio y liquidables en efectivo.

Los beneficios otorgados a ejecutivos a través de acciones liquidables en instrumentos de patrimonio de su compañía controladora a su personal clave de la administración fueron como sigue:

| Periodo | Puesto   | CBFIs otorgados | Valor Razonable | Precio por CBFI | CBFIs en venta <sup>(1)</sup> |
|---------|--|-----------------|-----------------|-----------------|-------------------------------|
| jun-23  | Director General                               | 1,813,043       | \$10,352,476    | \$5.71          | 634,565                       |
| jun-23  | Director de Adquisiciones y Desarrollo         | 1,359,782       | \$7,764,355     | \$5.71          | 475,924                       |
| jun-23  | Director de Administración y Finanzas          | 1,359,782       | \$7,641,975     | \$5.62          | 475,924                       |
| jun-23  | Resto de directivos clave de la administración | 1,359,775       | \$7,655,527     | \$5.62          | 475,920                       |
| ago-22  | Director General                               | 161,480         | \$591,017       | \$3.66          | 56,518                        |



<sup>(1)</sup>CBFIs puestos en venta al precio por CBFI descrito en la tabla para el pago de la retención del impuesto sobre la renta a cargo del ejecutivo, el cual corresponde al 35% de acuerdo con la ley del ISR. Del monto restante se tiene un periodo de restricción de venta de 2 años.

### 13. Gastos de operación y costos del servicio-

A continuación, se muestran las principales partidas que integran los rubros de costos y gastos generales al 31 de diciembre de 2023 y 2022:

| <b>2023</b>  | <b>Costo de Servicio</b>   | <b>Gastos de Operación</b>  | <b>Otros gastos</b>      | <b>Total</b>                |
|--|----------------------------|-----------------------------|--------------------------|-----------------------------|
| Sueldos, salarios y beneficios                                 | \$ -                       | \$ 148,505,916              | \$ -                     | \$148,505,916               |
| Compensación a ejecutivos basada en instrumentos de patrimonio | 32,442,595                 | -                           | -                        | 32,442,595                  |
| Depreciación y amortización                                    | 6,545,886                  | -                           | -                        | 6,545,886                   |
| Operaciones  | -                          | 22,773,088                  | -                        | 22,773,088                  |
| Ganancia por bajas en equipo                                   | (61,336)                   | -                           | -                        | (61,336)                    |
| Gastos por intereses, neto                                     | -                          | -                           | 1,113,589                | 1,113,589                   |
| Otros ingresos, neto   | -                          | -                           | (453,248)                | (453,248)                   |
| <b>Total</b>   | <b><u>\$38,927,145</u></b> | <b><u>\$171,279,004</u></b> | <b><u>\$ 660,341</u></b> | <b><u>\$210,866,490</u></b> |

| <b>2022</b>  | <b>Costo de Servicio</b>   | <b>Gastos de Operación</b>  | <b>Otros gastos</b>     | <b>Total</b>                |
|--|----------------------------|-----------------------------|-------------------------|-----------------------------|
| Sueldos, salarios y beneficios                                 | \$ -                       | \$ 90,458,142               | \$ -                    | \$ 90,458,142               |
| Compensación a ejecutivos basada en instrumentos de patrimonio | 46,196,335                 | -                           | -                       | 46,196,335                  |
| Depreciación y amortización                                    | 5,646,604                  | -                           | -                       | 5,646,604                   |
| Operaciones  | -                          | 17,062,914                  | -                       | 17,062,914                  |
| Ganancia por bajas en equipo                                   | (147,197)                  | -                           | -                       | (147,197)                   |
| Gastos por intereses, neto                                     | -                          | -                           | 797,802                 | 797,802                     |
| Otros ingresos, neto   | -                          | -                           | (442,840)               | (442,840)                   |
| <b>Total</b>   | <b><u>\$51,695,742</u></b> | <b><u>\$107,521,056</u></b> | <b><u>\$354,962</u></b> | <b><u>\$159,571,760</u></b> |

### 14. Fianza de adecuaciones por arrendamiento-

El rubro de fianza de adecuaciones por arrendamiento corresponde al compromiso de pago por un monto de \$4,000,000 al subarrendador (ver nota 16 y 7) derivado de adecuaciones que el subarrendador realizó al inmueble por motivo del contrato para oficinas administrativas. La amortización del importe total de la fianza de inversión está distribuida en 10 años (120 meses), adicionando un interés sobre saldos insolutos a la THIE 28 días más 700 puntos base.

Al 31 de diciembre la fianza por adecuaciones por arrendamiento está integrado como sigue:

|                            | <b>2023</b>               | <b>2022</b>               |
|----------------------------|---------------------------|---------------------------|
| Corto plazo                | \$ 400,000                | \$ 400,000                |
| Largo plazo <sup>(1)</sup> | 2,500,000                 | 2,900,000                 |
| <b>Total</b>               | <b><u>\$2,900,000</u></b> | <b><u>\$3,300,000</u></b> |

(1) Pasados los primeros 5 años de vigencia del contrato, la Compañía tiene la opción de buscar otros canales financieros para refinanciar el saldo no amortizado de la adecuación de sus oficinas y cubrirá el monto no amortizado en dicho momento en favor de la subarrendadora, no obstante, la Compañía puede liquidar la fianza por adecuaciones por arrendamiento anticipadamente en cualquier tiempo y sin penalización alguna. Durante el año 2023 y 2022 se realizaron pagos por \$400,000 y \$400,000, respectivamente, adicionalmente, se reconocieron y pagaron intereses por \$553,067 y \$482,438, respectivamente.



## 15. Provisiones y pasivos acumulados-

Las provisiones y pasivos acumulados se integran como sigue:

|                        | <b>2023</b>         | <b>2022</b>         |
|------------------------|---------------------|---------------------|
| Incentivos corto plazo | \$ 8,675,851        | \$ 8,916,585        |
| Vacaciones             | 1,238,985           | 1,232,161           |
| Prima vacacional       | 356,093             | 362,996             |
|                        | <u>\$10,270,929</u> | <u>\$10,511,742</u> |

### Reforma Laboral en Materia de Vacaciones

El 27 de diciembre de 2022 se publicó el decreto por medio del cual se reformaron los artículos 76 y 78 de la Ley Federal de Trabajo (“LFT”) para México, el cual entró en vigor el 1 de enero de 2023. Los cambios principales originados por esta reforma laboral consideran el incremento del período anual mínimo de vacaciones a los trabajadores que tengan más de un año de servicio.

La Compañía evaluó los impactos contables que se generaron por esta reforma laboral y determinó que los incrementos a la provisión de vacaciones y de prima vacacional, como consecuencia del incremento de los días de vacaciones, no fueron significativos al 31 de diciembre de 2023 y 2022.

## 16. Activo por derecho de uso y pasivo por arrendamiento-

La Compañía arrenda equipo de transporte y un inmueble para el uso de oficinas administrativas. Generalmente, estos arrendamientos tienen una vigencia de 4 años en el equipo de transporte y de 5 años en el caso del inmueble, con una opción de renovar el arrendamiento después de esa fecha. En caso de renovar el arrendamiento, los pagos por arrendamientos son renegociados.

Durante el mes de diciembre de 2020, la Compañía celebró un contrato de subarrendamiento de un inmueble para oficinas administrativas con vigencia de 63 meses a partir del 1 de diciembre de 2020, el contrato de subarrendamiento estipula una renta mensual que se actualiza una vez al año de acuerdo con la inflación acumulada de los 12 meses anteriores. La Compañía contó con un periodo de gracia de 3 meses de renta mensual con el fin de realizar las adecuaciones necesarias del inmueble para su operación.

La información sobre los arrendamientos sobre los que la Compañía actúa como arrendatario se presentan a continuación:

### i) Activos por derecho de uso:

|                                  | <b>Equipo de transporte</b> | <b>Edificio</b>     | <b>Totales</b>      |
|----------------------------------|-----------------------------|---------------------|---------------------|
| Saldo al 1 de enero de 2022      | \$2,005,046                 | \$ 8,481,081        | \$10,486,127        |
| Altas                            | 1,149,345                   | 619,824             | 1,769,169           |
| Depreciación del ejercicio       | (896,344)                   | (2,319,888)         | (3,216,232)         |
| Saldo al 31 de diciembre de 2022 | <u>\$2,258,047</u>          | <u>\$ 6,781,017</u> | <u>\$ 9,039,064</u> |
| Altas                            | 2,936,744                   | 623,376             | 3,560,120           |
| Depreciación del ejercicio       | (1,155,905)                 | (2,519,751)         | (3,675,656)         |
| Saldo al 31 de diciembre de 2023 | <u>\$4,038,886</u>          | <u>\$ 4,884,642</u> | <u>\$ 8,923,528</u> |

### ii) Pasivo por arrendamiento:

|                                  | <b>Equipo de transporte</b> | <b>Edificio</b>     | <b>Totales</b>      |
|----------------------------------|-----------------------------|---------------------|---------------------|
| Saldo al 1 de enero de 2022      | \$2,123,059                 | \$10,315,636        | \$12,438,695        |
| Altas                            | 1,149,345                   | 619,824             | 1,769,169           |
| Intereses generados              | 200,505                     | 1,065,704           | 1,266,209           |
| Pagos de arrendamiento           | (1,067,662)                 | (3,232,326)         | (4,299,988)         |
| Saldo al 31 de diciembre de 2022 | <u>\$2,405,247</u>          | <u>\$ 8,768,838</u> | <u>\$11,174,085</u> |
| Altas                            | 2,936,744                   | 623,376             | 3,560,120           |
| Intereses generados              | 224,192                     | 883,654             | 1,107,846           |
| Pagos de arrendamiento           | (1,375,062)                 | (3,476,019)         | (4,851,081)         |
| Saldo al 31 de diciembre de 2023 | <u>\$4,191,121</u>          | <u>\$ 6,799,849</u> | <u>\$10,990,970</u> |



## 17. Instrumentos financieros y administración de riesgos-

A continuación, se muestran los importes en libros y valores razonables de los activos y pasivos financieros al 31 de diciembre de 2023 y 2022, incluyendo sus niveles en la jerarquía del valor razonable y con base en el modelo de negocio determinados por la Compañía.

La compensación a ejecutivos basada en instrumentos de patrimonio liquidable en efectivo se encuentra reconocidos a su valor razonable (valor de mercado del instrumento).

### Clases de instrumentos financieros-

|  | 2023         | 2022         |
|--|--------------|--------------|
| <b>Activos financieros:</b>  |              |              |
| Efectivo y equivalentes de efectivo  | \$ 1,115,422 | \$24,428,675 |
| <b>Medidos a costo amortizado:</b>   |              |              |
| Cuentas por cobrar a partes relacionadas   | 71,211,395   | 83,468,242   |
| Otras cuentas por cobrar   | 1,708,963    | 835,802      |
| <b>Medidos a valor razonable con efecto en resultados:</b>                             |              |              |
| Instrumentos financieros negociables   | 11,161,829   | 1,245,178    |
| <b>Pasivos financieros:</b>  |              |              |
| <b>Medidos a costo amortizado:</b>   |              |              |
| Proveedores  | \$ 457,377   | \$ 279,583   |
| Pasivos acumulados   | 10,270,929   | 10,511,742   |
| Cuentas por pagar a partes relacionadas  | 666          | 17,159,552   |
| Fianza de adecuaciones por arrendamiento   | 2,900,000    | 3,300,000    |
| Compensación a ejecutivos basada en instrumentos de patrimonio liquidables en efectivo | -            | 46,102,274   |
| <b>Medidos a valor razonable con efecto en el patrimonio:</b>                          |              |              |
| Compensación a ejecutivos basada en instrumentos de patrimonio                         | 27,411,781   | -            |

El valor en libros de los instrumentos financieros que mantiene la Compañía tales como efectivo y equivalentes de efectivo, otras cuentas por cobrar, cuentas por pagar, partes relacionadas y otras obligaciones liquidables en efectivo, se aproximan a su valor razonable por su corta maduración.

La Compañía mantiene instrumentos financieros negociables en CBFIs reconocidos a su valor razonable (valor de mercado del instrumento).

La tabla siguiente presenta categorías de jerarquía del valor razonable de los instrumentos financieros registrados a valor razonable.

|                                | Nivel 1             | Nivel 2     | Nivel 3     | Total               |
|--------------------------------|---------------------|-------------|-------------|---------------------|
| 31 de diciembre de 2023        |                     |             |             |                     |
| Activos financieros en capital | <u>\$11,161,829</u> | <u>\$ -</u> | <u>\$ -</u> | <u>\$11,161,829</u> |
| 31 de diciembre de 2022        |                     |             |             |                     |
| Activos financieros en capital | <u>\$ 1,245,178</u> | <u>\$ -</u> | <u>\$ -</u> | <u>\$ 1,245,178</u> |

### Instrumentos financieros negociables

Al 31 de diciembre de 2023 y 2022 la Compañía posee un portafolio de inversiones en instrumentos de deuda y capital con un valor de \$11,161,829 y \$1,245,178 medidos a valor razonable, respectivamente.

### Administración del riesgo financiero

El objetivo de la administración del riesgo financiero es satisfacer las expectativas financieras, resultados de operaciones y flujos de efectivo que mejoren la situación financiera de la Compañía.



Estos riesgos incluyen el riesgo de crédito y riesgo de liquidez.

#### Administración del riesgo de crédito

El riesgo de crédito se refiere al riesgo de que una contraparte incumpla sus obligaciones contractuales que resulten en una pérdida financiera para la Compañía. Prácticamente todos los ingresos de AAFI se derivan de los servicios de administración con su compañía controladora.

La administración de la Compañía ha determinado que la máxima exposición al riesgo de crédito es la que se muestra en el estado de posición financiera para partes relacionadas y otras cuentas por cobrar.

La Compañía considera que los saldos de cuentas por cobrar con partes relacionadas no representan un riesgo de crédito y por lo tanto no reconoce una estimación para cuentas de cobro dudoso.

La administración no espera que ninguna de sus contrapartes deje de cumplir con sus obligaciones.

#### Administración de riesgo de liquidez

El riesgo de liquidez representa el riesgo de que la Compañía se encuentre con dificultades para cumplir con sus obligaciones asociadas con pasivos financieros que se liquiden mediante la entrega de efectivo u otro activo financiero. La responsabilidad última de la administración del riesgo de liquidez se basa en la Compañía, quien ha establecido un marco apropiado para la administración del riesgo de liquidez para la administración del financiamiento a corto, mediano y largo plazo, y los requerimientos de administración de la liquidez.

La Compañía administra el riesgo de liquidez manteniendo reservas adecuadas, vigilando los flujos de efectivo proyectados y reales de los ingresos, y conciliando los perfiles de vencimiento de los activos y pasivos financieros. El departamento de tesorería monitorea los vencimientos de los pasivos para programar los pagos respectivos.

La siguiente tabla detalla los vencimientos pendientes de la Compañía, para sus pasivos financieros no derivados de acuerdo con los períodos de pago al 31 de diciembre de 2023:

|  | <b>1 año</b>        | <b>Mayor a 1 año</b> |
|--|---------------------|----------------------|
| Proveedores                              | \$ 457,377          | \$ -                 |
| Pasivos acumulados                       | 10,270,929          | -                    |
| Pasivo por arrendamiento                 | 4,413,112           | 6,577,858            |
| Fianza de adecuaciones por arrendamiento | 400,000             | 2,500,000            |
|  | <u>\$15,541,418</u> | <u>\$9,077,858</u>   |

#### **18. Compromisos y contingencias-**

- Existe un pasivo contingente derivado de los beneficios a los empleados, que se menciona en la nota 3(g).
- De acuerdo con la legislación fiscal vigente, las autoridades tienen la facultad de revisar hasta los cinco ejercicios fiscales anteriores a la última declaración del Impuesto Sobre la Renta presentada.
- De acuerdo con la Ley del ISR, las empresas que realicen operaciones con partes relacionadas están sujetas a limitaciones y obligaciones fiscales, en cuanto a la determinación de los precios pactados, ya que éstos deberán ser equiparables a los que se utilizarían con o entre partes independientes en operaciones comparables.

En caso de que las autoridades fiscales revisaran los precios y rechazaran los montos determinados, podrían exigir, además del cobro del impuesto y accesorios que correspondan (actualización y recargos), multas sobre las contribuciones omitidas, las cuales podrían llegar a ser hasta de 100% sobre el monto actualizado de las contribuciones.

#### **19. Hechos posteriores-**

En la preparación de los estados financieros, la Compañía ha evaluado los hechos y transacciones para su reconocimiento o revelación posteriores al 31 de diciembre de 2023 y hasta el 17 de abril de 2024, y excepto por las cuestiones mencionadas en el párrafo siguiente, no se han identificado hechos posteriores significativos:





En la sesión del 23 de febrero de 2024 del Comité de Nominaciones y Compensaciones de la Controladora revisó y validó los resultados sobre la entrega de CBFIs a ejecutivos derivado del programa de alineación de ingresos como incentivo de largo plazo aprobado por la Asamblea de Tenedores de la Controladora el 30 de abril de 2021 y el 28 de abril de 2022, con la conclusión que se entregaron 4,468,716 CBFIs (neto de impuestos) a los ejecutivos entregados durante el mes de marzo de 2024.

## 20. Modificaciones a las IFRS aún no adoptadas-

A la fecha de estos estados financieros, la Compañía no ha aplicado las siguientes nuevas y revisadas IFRS que han sido emitidas, pero con vigencia posterior al 31 de diciembre de 2023. La Compañía se encuentra en proceso de determinar los impactos que estas modificaciones pudieran tener en sus estados financieros.

|                                   |   |
|-----------------------------------|---|
| Modificaciones a IFRS 16          | <i>Pasivo por arrendamiento en una venta con arrendamiento posterior</i> <sup>(1)</sup>                       |
| Modificaciones a IAS 1            | <i>Clasificación de los pasivos como circulantes o no circulantes</i> <sup>(1)</sup>                          |
| Modificaciones a IAS 1            | <i>Pasivos no circulantes con obligaciones de hacer y no hacer (covenants)</i> <sup>(1)</sup>                 |
| Modificaciones a IAS 7            | <i>Acuerdos de financiación de proveedores</i> <sup>(1)</sup>   |
| Modificaciones a IAS 21           | <i>Ausencia de Convertibilidad</i> <sup>(2)</sup>   |
| Modificaciones a IFRS 10 e IAS 28 | <i>Venta o contribución de activos entre un inversionista y su asociada o negocio conjunto</i> <sup>(3)</sup> |

(1) En vigor para los periodos anuales que comiencen a partir del 1 de enero de 2024

(2) En vigor para los periodos anuales que comiencen a partir del 1 de enero de 2025

(3) Fecha de entrada en vigor aún pendiente de definirse por el IASB

AAFI no espera que la adopción de las normas anteriores tenga un impacto material en los estados financieros, considerando que no son de aplicabilidad significativa.



**Administradora de Activos Fibra Inn, S.C.**  
**(Subsidiaria de Fideicomiso Irrevocable No.**  
**DB/1616)**

Estados Financieros por los años terminados  
el 31 de diciembre de 2022 y 2021, e Informe  
de los Auditores Independientes del 21 de  
abril de 2023



# Informe de los auditores independientes al Consejo de Administración y Accionistas de Administradora de Activos Fibra Inn, S.C.

## **Opinión**

Hemos auditado los estados financieros de Administradora de Activos Fibra Inn, S.C. (la Compañía), que comprenden los estados de situación financiera al 31 de diciembre de 2022 y 2021, el estado de resultados, el estado de cambios en el capital contable y el estado de flujos de efectivo correspondientes a los años que terminaron en esas fechas, así como las notas explicativas de los estados financieros que incluyen un resumen de las políticas contables significativas.

En nuestra opinión, los estados financieros adjuntos presentan razonablemente, los aspectos importantes la situación financiera de la Compañía al 31 de diciembre de 2022 y 2021, así como su desempeño financiero y flujos de efectivo correspondientes a los años que terminaron en esas fechas, de conformidad con las Normas Internacionales de Información Financiera (NIIF), emitidas por el Consejo de Normas Internacionales de Contabilidad (IASB, por sus siglas en inglés).

## **Fundamentos de la opinión**

Llevamos a cabo nuestra auditoría de conformidad con las Normas Internacionales de Auditoría (NIA). Nuestras responsabilidades bajo esas normas se explican más ampliamente en la sección de Responsabilidades del auditor en relación con la auditoría de los estados financieros de nuestro informe. Somos independientes de la Compañía de conformidad con el Código de Ética para Profesionales de la Contabilidad del Consejo de Normas Internacionales de Ética para Contadores (Código de Ética del IESBA) y con el emitido por el Instituto Mexicano de Contadores Públicos (Código de Ética del IMCP), y hemos cumplido las demás responsabilidades de ética de conformidad con el Código de Ética del IESBA y con el Código de Ética del IMCP. Consideramos que la evidencia de auditoría que hemos obtenido proporciona una base suficiente y adecuada para nuestra opinión.

## **Otros asuntos**

Como se menciona en la Nota 3(k) a los estados financieros adjuntos, donde se describe que la Compañía obtuvo la totalidad de sus ingresos de partes relacionadas. En adición a lo anterior, los saldos por cobrar con partes relacionadas al 31 de diciembre de 2022 y 2021 representan el 42% y 51%, respectivamente, del total de activos de la Compañía, respectivamente. En consecuencia, los estados financieros que se acompañan no son necesariamente indicativos de las condiciones que hubieran prevalecido o de los resultados de operación y flujos de efectivo que la Compañía hubiera obtenido, si no existiera dicha afiliación.

## **Responsabilidades de la administración y de los responsables del gobierno de la Compañía en relación con los estados financieros**

La administración es responsable de la preparación y presentación razonable de los estados financieros adjuntos de conformidad con las NIIF, y del control interno que la administración considere necesario para permitir la preparación de los estados financieros libres de error material, debido a fraude o error.

En la preparación de los estados financieros, la administración es responsable de la evaluación de la capacidad de la Compañía de continuar como empresa en funcionamiento, revelando según corresponda, las cuestiones relacionadas con la Compañía en funcionamiento y utilizando el principio contable de empresa en funcionamiento, excepto si la administración tiene intención de liquidar la Compañía o detener sus operaciones, o bien no exista otra alternativa realista.



Los responsables del gobierno de la Compañía son responsables de la supervisión del proceso de información financiera de la Compañía.

### **Responsabilidades del auditor en relación con la auditoría de los estados financieros**

Nuestros objetivos son obtener una seguridad razonable de que los estados financieros en su conjunto están libres de errores materiales, debido a fraude o error, y emitir un informe de auditoría que contiene nuestra opinión. Seguridad razonable es un alto nivel de seguridad, pero no garantiza que una auditoría realizada de conformidad con las NIA siempre detecte un error material cuando existe. Los errores pueden deberse a fraude o error y se consideran materiales si, individualmente o de forma agregada, puede preverse razonablemente que influyen en las decisiones económicas que los usuarios toman basándose de los estados financieros.

Como parte de una auditoría ejecutada de conformidad con las NIA, ejercemos nuestro juicio profesional y mantenemos una actitud de escepticismo profesional durante toda la auditoría. Nosotros también:

- Identificamos y evaluamos los riesgos de incorrección material de los estados financieros, debida a fraude o error, diseñamos y aplicamos procedimientos de auditoría para responder a dichos riesgos, y obtenemos evidencia de auditoría que es suficiente y apropiada para proporcionar las bases para nuestra opinión. El riesgo de no detectar una incorrección material debido a fraude es más elevado que en el caso de una incorrección material debida a un error, ya que el fraude puede implicar colusión, falsificación, omisiones deliberadas, manifestaciones intencionalmente erróneas, o la elusión del control interno.
- Obtenemos conocimiento del control interno relevante para la auditoría con el fin de diseñar procedimientos de auditoría que sean adecuados en función de las circunstancias y no con el fin de expresar una opinión sobre la efectividad del control interno de la Compañía.
- Evaluamos la adecuación de las políticas contables aplicadas y la razonabilidad de las estimaciones contables y la correspondiente información revelada por la Administración.
- Concluimos sobre lo adecuado de la utilización por la administración, de la norma contable de empresa en funcionamiento y, basándose en la evidencia de auditoría obtenida, concluimos sobre si existe o no una incertidumbre material relacionada con hechos o condiciones que pueden generar dudas significativas sobre la capacidad de la Compañía para continuar como empresa en funcionamiento. Si concluimos que existe una incertidumbre material, se requiere que llamemos la atención en nuestro informe de auditoría sobre la correspondiente información revelada en los estados financieros o, si dichas revelaciones no son adecuadas, que expresemos una opinión modificada. Nuestras conclusiones se basan en la evidencia de auditoría obtenida hasta la fecha de nuestro informe de auditoría. Sin embargo, hechos o condiciones futuros pueden ser causa de que la Compañía deje de ser una empresa en funcionamiento.
- Evaluamos la presentación global, la estructura y el contenido de los estados financieros, incluida la información revelada, y si los estados financieros representan las transacciones y eventos relevantes de un modo que logran la presentación razonable.

Comunicamos a los responsables del gobierno de la Sociedad en relación con, entre otras cuestiones, la planeación, el alcance y el momento de la realización de la auditoría y los hallazgos significativos de la auditoría, así como cualquier deficiencia significativa en el control interno que identificamos en el transcurso de la auditoría.

Galaz, Yamazaki, Ruiz Urquiza, S. C.  
Miembro de Deloitte Touche Tohmatsu Limited



C.P.C. Carlos Iván Pólito Ruiz  
21 de abril de 2023



## Administradora de Activos Fibra Inn, S.C.

# Estados de Situación Financiera

Al 31 de diciembre de 2022 y 2021

(Pesos mexicanos)

|  | Nota | 2022                 | 2021                |
|--|------|----------------------|---------------------|
| <b>Activo</b>  |      |                      |                     |
| Activo circulante:   |      |                      |                     |
| Efectivo y equivalentes de efectivo  | 6    | \$ 24,428,675        | \$ 6,684,127        |
| Instrumentos financieros negociables   | 17   | 1,245,178            | 1,399,018           |
| Otras cuentas por cobrar   |      | 835,801              | 543,556             |
| Impuesto sobre la renta por recuperar  |      | 1,208,071            | 3,365,366           |
| Pagos anticipados  |      | 1,897,111            | 1,733,117           |
| Partes relacionadas  | 8    | 83,468,242           | 35,149,227          |
| <b>Total del activo circulante</b>   |      | <b>113,083,078</b>   | <b>48,874,411</b>   |
| Mejoras a locales arrendados, mobiliario y equipo, neto                                | 7    | 8,741,566            | 7,176,263           |
| Activos por derecho de uso, neto   | 16   | 9,039,064            | 10,486,127          |
| Partes relacionadas  | 8    | 333,735              | 470,415             |
| Depósitos en garantía  |      | 1,632,891            | 1,414,844           |
| <b>Total activo</b>  |      | <b>\$132,830,334</b> | <b>\$68,422,060</b> |
| <b>Pasivos y Patrimonio</b>  |      |                      |                     |
| Pasivo circulante:   |      |                      |                     |
| Proveedores  |      | \$ 279,583           | \$ 225,080          |
| Provisiones y pasivos acumulados   | 15   | 10,511,742           | 8,245,164           |
| Partes relacionadas  | 8    | 17,159,552           | -                   |
| Pasivo por arrendamiento   | 16   | 3,520,651            | 2,893,657           |
| Fianza de adecuaciones por arrendamiento   | 14   | 400,000              | 400,000             |
| Impuesto al valor agregado por pagar   |      | 1,351,575            | 3,293,361           |
| Contribuciones por pagar   |      | 4,382,766            | 6,131,435           |
| Compensación a ejecutivos basada en instrumentos de patrimonio liquidables en efectivo | 12   | 34,553,190           | 1,284,501           |
| <b>Total del pasivo circulante</b>   |      | <b>72,159,059</b>    | <b>22,473,198</b>   |
| Beneficios a los empleados   | 11   | 644,877              | 509,513             |
| Pasivo por arrendamiento   | 16   | 7,653,434            | 9,545,038           |
| Fianza de adecuaciones por arrendamiento   | 14   | 2,900,000            | 3,300,000           |
| Compensación a ejecutivos basada en instrumentos de patrimonio liquidables en efectivo | 12   | 11,549,084           | -                   |
| Impuesto a la utilidad diferido  | 10   | 7,885,579            | 6,952,898           |
| <b>Total del pasivo</b>  |      | <b>102,792,033</b>   | <b>42,780,647</b>   |
| Patrimonio:  |      |                      |                     |
| Patrimonio de los socios   | 9    | 50,000               | 50,000              |
| Resultados acumulados  |      | 29,988,301           | 25,591,413          |
| <b>Total de patrimonio</b>   |      | <b>30,038,301</b>    | <b>25,641,413</b>   |
|  |      | <b>\$132,830,334</b> | <b>\$68,422,060</b> |

Ver notas adjuntas a los estados financieros



## Administradora de Activos Fibra Inn, S.C.

# Estados de Resultados

Por los años terminados al 31 de diciembre de 2022 y 2021  
(Pesos mexicanos)

|   | Nota    | 2022                | 2021                |
|---|---------|---------------------|---------------------|
| Ingresos por servicios  | 8       | \$158,329,778       | \$97,805,996        |
| Ingresos por gestión de activos                                   | 8       | 9,030,811           | 8,297,516           |
|   |         | <u>167,360,589</u>  | <u>106,103,512</u>  |
| Gastos de operación y costo del servicio                          | 12 y 13 | 159,571,760         | 99,699,907          |
| Utilidad de operación y utilidad antes de impuestos a la utilidad |         | 7,788,829           | 6,403,605           |
| Impuestos a la utilidad   | 10      | 3,391,941           | 1,992,955           |
| Utilidad neta   |         | <u>\$ 4,396,888</u> | <u>\$ 4,410,650</u> |

Ver notas adjuntas a los estados financieros.



**Administradora de Activos Fibra Inn, S.C.**

**Estados de Cambios en el Patrimonio**

Por los años terminados al 31 de diciembre de 2022 y 2021  
(Pesos mexicanos)

|                                   | <b>Patrimonio<br/>de los socios</b> | <b>Resultados<br/>acumulados</b> | <b>Patrimonio</b>   |
|-----------------------------------|-------------------------------------|----------------------------------|---------------------|
| Saldos al 31 de diciembre de 2020 | \$ 50,000                           | \$21,180,763                     | \$21,230,763        |
| Utilidad neta                     | -                                   | 4,410,650                        | 4,410,650           |
| Saldos al 31 de diciembre de 2021 | 50,000                              | 25,591,413                       | 25,641,413          |
| Pérdida neta                      | -                                   | 4,396,888                        | 4,396,888           |
| Saldos al 31 de diciembre de 2022 | <u>\$ 50,000</u>                    | <u>\$29,988,301</u>              | <u>\$30,038,301</u> |

Ver notas adjuntas a los estados financieros.



## Administradora de Activos Fibra Inn, S.C.

# Estados de Flujos de Efectivo

Por los años terminados al 31 de diciembre de 2022 y 2021

(Pesos mexicanos)

|  | 2022                 | 2021                |
|--|----------------------|---------------------|
| Actividades de operación:  |                      |                     |
| (Pérdida) utilidad antes de impuestos a la utilidad                                    | \$ 7,788,829         | \$ 6,403,605        |
| Ajustes por:   |                      |                     |
| Compensación a ejecutivos basada en instrumentos de patrimonio liquidables en efectivo | 46,196,335           | (1,222,220)         |
| Provisión de ingreso por servicios   | (47,813,206)         | -                   |
| Depreciación   | 5,646,604            | 5,325,211           |
| Intereses por arrendamiento y fianza por adecuaciones                                  | 1,748,647            | 1,731,916           |
| Intereses ganados  | (192,349)            | -                   |
| Utilidad en venta de equipo de cómputo y transporte                                    | (147,197)            | (48,605)            |
|  | <u>13,227,663</u>    | <u>12,189,907</u>   |
| Instrumentos financieros negociables   | 153,840              | -                   |
| Otras cuentas por cobrar   | (387,568)            | (305,433)           |
| Impuesto al valor agregado   | (1,941,786)          | (1,381,072)         |
| Pagos anticipados  | (163,994)            | (76,639)            |
| Partes relacionadas  | (369,129)            | (7,809,773)         |
| Proveedores, provisiones y pasivos acumulados  | 2,321,081            | 6,147,949           |
| Contribuciones por pagar   | (1,748,669)          | 1,942,894           |
| Beneficios a empleados   | 135,364              | 118,443             |
| Impuesto sobre la renta pagado   | (206,642)            | (657,659)           |
| Flujos netos de efectivo generado por actividades de operación                         | <u>11,020,160</u>    | <u>10,168,617</u>   |
| Actividades de inversión:  |                      |                     |
| Adquisición de equipo y mejoras a locales arrendados                                   | (4,178,783)          | (3,915,757)         |
| Compensación a ejecutivos basada en instrumentos de patrimonio liquidables en efectivo | (1,378,562)          | (926,287)           |
| Recurso proveniente de la venta de mobiliario y equipo                                 | 330,305              | 582,332             |
| Intereses cobrados   | 192,349              | -                   |
| Depósitos en garantía  | (218,047)            | (164,316)           |
| Flujos netos de efectivo utilizados en actividades de inversión                        | <u>(5,252,738)</u>   | <u>(4,424,028)</u>  |
| Actividades de financiamiento:   |                      |                     |
| Recursos recibidos por préstamo con partes relacionadas                                | 17,159,552           | -                   |
| Pago de fianza por adecuaciones e intereses  | (882,438)            | (630,158)           |
| Pago de arrendamiento e intereses  | (4,299,988)          | (3,724,912)         |
| Flujos netos de efectivo generado por (utilizados en) actividades de financiamiento    | <u>11,977,126</u>    | <u>(4,355,070)</u>  |
| Incremento neto de efectivo  | 17,744,548           | 1,389,519           |
| Efectivo y equivalente de efectivo:  |                      |                     |
| Al principio del año   | <u>6,684,127</u>     | <u>5,294,608</u>    |
| Al final del año   | <u>\$ 24,428,675</u> | <u>\$ 6,684,127</u> |

Ver notas adjuntas a los estados financieros.





## Administradora de Activos Fibra Inn, S.C.

# Notas a los Estados Financieros

Al y por los años terminados el 31 de diciembre de 2022 y 2021

(Pesos mexicanos)

### 1. Actividad de la Compañía y eventos relevantes-

Administradora de Activos Fibra Inn, S.C. (“AAFI” o la “Compañía”) es una sociedad constituida bajo las leyes mexicanas con domicilio en la Av. Belisario Domínguez 2725 Pte., Colonia Obispedo, en el municipio de Monterrey, estado de Nuevo León, C.P. 64060, efectivo a partir del 1 de abril de 2021 notificado al Servicio de Administración Tributaria (“SAT”). La Compañía es subsidiaria de Fideicomiso Irrevocable No. DB/1616 (“Fideicomiso DB/1616”) CIBANCO, S.A., Institución de Banca Múltiple, División Fiduciaria, (como causahabiente final y universal de Deutsche Bank México, S.A. Institución de Banca Múltiple, División Fiduciaria) con quien realiza la mayoría de las operaciones que se describen en la nota 8.

Su actividad principal es proveer servicios administrativos a su tenedora, y de proveer servicios relacionados a la gestión de activos a partes relacionadas.

Para el desarrollo de su operación, AAFI tiene celebrado los siguientes contratos de servicios con partes relacionadas:

- i. Contrato de servicios de administración con el Fideicomiso DB/1616, vigente desde el 24 de abril de 2015, con vigencia establecida en el contrato por 10 años forzosos para ambas partes, contados a partir de dicha fecha, y contará con renovaciones automáticas por periodos anuales hasta que el Administrador sea sustituido por el Fideicomiso. El monto para pagar por estos servicios se integra por gastos incurridos de nómina más un 3.5% y gastos o conceptos reembolsables más un margen de 3.5%.
- ii. Contratos relativos a servicios de gestión de activos, con los Fideicomisos números CIB/3096 (“Fideicomiso CIB/3096”) (CIBANCO, Sociedad Anónima, Institución de Banca Múltiple) y CIB/3097 (“Fideicomiso CIB/3097”) (CIBANCO, Sociedad Anónima, Institución de Banca Múltiple) como sigue, propietarios de los hoteles The Westin Monterrey Valle y JW Monterrey Valle, respectivamente:
  - a) Contrato de administración de activos para efecto de prestar los servicios de representación del cliente ante los diversos proveedores de cada hotel, recepción de cada hotel para su administración, integridad física de los inmuebles, integridad patrimonial, maximización de desempeño, creación de valor y, generación de información financiera. El contrato fue acordado con fecha de inicio el día 1 de octubre de 2017 y con vigencia indefinida y actualmente continúa en plena vigencia.
  - b) Contrato de estructuración y asesoría para efecto de prestar los servicios de la negociación con los titulares del inmueble, preparación del plan de negocio de cierre, intermediación y negociación con el titular de la marca y franquicia y, revisión de los documentos incluyendo fideicomisos de asociación entre los socios. El contrato establece un término único por evento, el cual tiene una vigencia de 1 año a partir de la fecha de dicho contrato, mismo que sería renovado automáticamente hasta cumplir con la prestación del servicio, la cual fue cumplida en su totalidad y por lo tanto concluido el contrato en fecha 31 de octubre de 2020 para el caso del celebrado con CIB/3096 y en fecha 11 de julio 2021 para el caso del celebrado con CIB/3097.
  - c) Contrato de gestión de desarrollo para efecto de prestar los servicios del desarrollo del programa arquitectónico, presupuestos, control administrativo y control de proyecto. El contrato establece un término único por evento, el cual tiene fecha de vencimiento durante el mes de junio de 2020 respecto al Fideicomiso CIB/3097 o, en su caso, una vez que culminaran las etapas de desarrollo del hotel, lo cual fue cumplido y por lo tanto concluido el contrato en fecha 3 de mayo 2021.



- iii. Contrato de subarrendamiento con los Fideicomisos DB/1616, CIB/3096 y CIB/3097, respectivamente, para otorgar a cada uno de estos últimos del derecho de uso o goce de espacios ubicados en las oficinas de la Compañía; cada uno de estos contratos entraron en vigor el 1 de abril de 2021 y cuentan con vigencia hasta el 28 de febrero de 2026.
- iv. Contrato de subarrendamiento con Aimbridge Latam, S.A.P.I. de C.V. (“Aimbridge Latam”) (antes Gestor de Activos Prisma, S.A.P.I. de C.V.) para otorgar a esta última el uso o goce de espacios ubicados en las oficinas de la Compañía, en fecha 01 de marzo de 2018 y cuyo vencimiento fue en el mes de abril de 2021.

#### ***Eventos relevantes -***

1. Durante el mes de agosto de 2022, el Director General recibió como parte de su compensación a largo plazo basado en instrumentos de patrimonio un total de 161,480 Certificados Bursátiles Fiduciarios Inmobiliarios (“CBFIs”), equivalentes a un valor razonable de \$591,017 de los cuales 56,518 CBFIs fueron puestos en venta a un precio de Ps\$3.66 para el pago de la retención del impuesto sobre la renta a cargo del ejecutivo que corresponde al 35% de acuerdo con la Ley del Impuesto Sobre la Renta (“LISR”), del monto restante el ejecutivo puede vender el 33.3% de CBFIs y el remanente tienen un periodo de restricción de venta de 2 años.
2. El 23 de abril de 2021 se publicó un decreto en materia de subcontratación laboral, por el que se reformaron, adicionan y derogan diversas disposiciones de la Ley Federal del Trabajo (“LFT”); de la Ley del Seguro Social (“LSS”); de la Ley del Instituto del Fondo Nacional de la Vivienda para los Trabajadores (“LINFONAVIT”); del Código Fiscal de la Federación (“CFF”); de la Ley del Impuesto Sobre la Renta; de la Ley del Impuesto al Valor Agregado (“LIVA”), entre otros. Posteriormente, mediante decreto publicado el 31 de julio de 2021 se reformaron sus artículos transitorios por lo que esta reforma entró en vigor a partir del 1 de septiembre. Entre otros cambios, se establecieron límites particulares a la distribución y pago de la Participación de los Trabajadores en las Utilidades (“PTU”). Los impactos de esta reforma no fueron materiales para efectos de los estados financieros terminados al 31 de diciembre de 2022 y 2021, respectivamente.
3. Al 31 de diciembre de 2022 no fueron tan significativas las medidas restrictivas para contener la propagación de la pandemia COVID-19, por tal motivo, la recuperación de la actividad económica en general y del sector hotelero fue significativa durante la segunda mitad del 2022. Teniendo en consideración la complejidad de los mercados globales, las consecuencias para los resultados de operación de AAFI, así como para su situación financiera y flujos de efectivo, son contingentes y van a depender en gran medida de la evolución de la pandemia; propagación de nuevas variantes más infecciosas, de la capacidad de reacción y adaptación de todos los agentes económicos impactados; así como de las medidas adoptadas por las autoridades gubernamentales mexicanas. La Compañía presta servicios, principalmente, al Fideicomiso DB/1616 y en consecuencia está bajo la misma estrategia de gestión.

## **2. Autorización y bases de presentación-**

### **Autorización-**

Los estados financieros adjuntos fueron autorizados para su emisión el 21 de abril de 2023, por el Ing. Miguel Aliaga Gargollo, Director de Administración y Finanzas, y están sujetos a la aprobación de la Asamblea de Socios, la cual podrá modificar los estados financieros.

### **Bases de presentación-**

#### ***a) Declaración de cumplimiento***

Los estados financieros adjuntos al y por los años terminados al 31 de diciembre de 2022 y 2021 de AAFI han sido preparados de acuerdo con las Normas Internacionales de Información Financiera (“NIIF” o “IFRS”, por sus siglas en inglés) emitidas por el Consejo de Normas Internacionales de Contabilidad (“IASB”, por sus siglas en inglés).

#### ***b) Bases de medición***

Los estados financieros de Administradora de Activos Fibra Inn, S.C. han sido preparados sobre la base de costo histórico, excepto por los instrumentos financieros negociables medido a valor razonable y el pasivo neto de los beneficios a los empleados que se reconoce como el valor presente de la obligación por beneficios definidos.



El costo histórico generalmente se basa en el valor razonable de la contraprestación otorgada a cambio de bienes y servicios.

**c) Moneda de registro, funcional y de informe**

La moneda funcional de la Compañía es el peso mexicano, que es igual a su moneda de registro y su moneda de informe.

**d) Estado de resultados**

La Compañía presenta el resultado integral en un solo estado que incluye solamente los rubros que conforman la utilidad o pérdida neta y se denomina “Estados de resultados”, debido a que durante el ejercicio y el ejercicio anterior que se presenta para efectos comparativos de la Compañía no generó Otros Resultados Integrales (“ORI”).

Los costos y gastos presentados en el estado de resultados fueron clasificados de acuerdo con su función, y se pueden ver revelados en la nota 13.

La Compañía presenta el rubro de utilidad de operación ya que lo considera un medidor de desempeño importante para los usuarios de la información financiera. Los ingresos y costos que sean de naturaleza operativa se presentan dentro de este rubro.

**e) Estado de flujos de efectivo**

Administradora de Activos Fibra Inn, S.C. presenta sus estados de flujos de efectivo utilizando el método indirecto. Adicionalmente, AAFI ha elegido presentar el efectivo recibido de intereses a favor como parte de las actividades de inversión y el efectivo por pago de intereses como parte de las actividades de financiamiento.

**3. Resumen de las principales políticas contables-**

La Compañía ha aplicado de manera consistente las siguientes políticas contables en todos los períodos presentados en estos estados financieros.

Las principales políticas contables seguidas por la Compañía son las siguientes:

**a) Efectivo y equivalentes de efectivo-**

El efectivo y los equivalentes de efectivo incluyen el efectivo en caja, depósitos bancarios disponibles para la operación y otras inversiones de corto plazo de alta liquidez y calidad crediticia con vencimiento original de tres meses o menos, todos estos sujetos a riesgos poco significativos de cambios en su valor. Las inversiones que devengan intereses se reconocen al costo más los intereses acumulados. Los intereses ganados se incluyen en el estado de resultados como parte de “Gastos por intereses, neto”.

**b) Instrumentos financieros-**

Reconocimiento y medición inicial.

Los activos financieros y pasivos financieros se reconocen cuando la Compañía se vuelve sujeta a las disposiciones contractuales del instrumento.

Los activos y pasivos financieros se reconocen inicialmente a su valor razonable. Los costos de transacción que son directamente atribuibles a la adquisición o emisión de un activo o pasivo financiero (distintos de los activos y pasivos financieros que se reconocen a su valor razonable a través de resultados) se añaden o deducen del valor razonable del activo financiero o pasivo financiero, en su caso, en el reconocimiento inicial. Los costos de transacción directamente atribuibles a la adquisición de activos financieros o pasivos financieros a valor razonable con cambios en resultados se reconocen inmediatamente en resultados.

Activos financieros: Clasificación y medición posterior.

Un activo financiero deberá medirse al costo amortizado si se cumplen las dos condiciones siguientes y no está medido a valor razonable con cambios en el estado de resultados:

- El activo financiero se conserva dentro de un modelo de negocio cuyo objetivo es mantener los activos financieros para obtener flujos de efectivo contractuales; y



- Las condiciones contractuales del activo financiero dan lugar, en fechas específicas, a flujos de efectivo que son únicamente pagos del principal e intereses sobre el importe del principal pendiente.

Todos los activos financieros no clasificados como medidos al costo amortizado o al valor razonable con cambios en otro resultado integral como se describe anteriormente, son medidos al valor razonable con cambios en resultados. Esto incluye todos los activos financieros derivados. En el reconocimiento inicial, la Compañía puede designar irrevocablemente un activo financiero que de alguna otra manera cumple con el requerimiento de estar medido al costo amortizado o al valor razonable con cambios en otro resultado integral como al valor razonable con cambios en el estado de resultados si haciéndolo elimina o reduce significativamente una incongruencia de medición o reconocimiento que surgiría en otro caso.

Los activos financieros que son mantenidos para negociación son vendidos a valor razonable con cambios en resultados.

#### Activos financieros. Evaluación del modelo de negocio.

La Compañía realiza una evaluación del objetivo del modelo de negocio en el que se mantiene un activo financiero a nivel de portafolio ya que este es el que mejor refleja la manera en que se gestiona el negocio y en que se entrega la información a la administración. La información considerada incluye:

- Las políticas y los objetivos señalados para el portafolio y la operación de esas políticas en la práctica. Estas incluyen si la estrategia de la administración de la Compañía se enfoca en cobrar ingresos por intereses contractuales, mantener un perfil de rendimiento de interés concreto o coordinar la duración de los activos financieros con la de los pasivos que dichos activos están financiando o las salidas de efectivo esperadas o realizar flujos de efectivo mediante la venta de los activos;
- Cómo se evalúa el rendimiento de las cuentas por cobrar y cómo este se informa al personal clave de la administración de la Compañía;
- Los riesgos que afectan al rendimiento del modelo de negocio (y los activos financieros mantenidos en el modelo de negocio) y, en concreto, la forma en que se gestionan dichos riesgos;
- Cómo se retribuye a la administración de la Compañía (por ejemplo, si la compensación se basa en el valor razonable de los activos gestionados o sobre los flujos de efectivo contractuales obtenidos); y
- La frecuencia, volumen y la temporalidad de las ventas en periodos anteriores, las razones de esas ventas y las expectativas sobre la actividad de servicios futuros.

Las transferencias de activos financieros a terceros en transacciones que no califican para la baja de activos no se consideran ingresos por servicios para este propósito, de acuerdo con el reconocimiento continuo de la Compañía sobre los activos.

#### Activos financieros: Evaluación de si los flujos de efectivo son solamente pagos de principal e intereses.

Para los propósitos de esta evaluación, el “principal” es definido como el valor razonable de un activo financiero en su reconocimiento inicial. “Interés” es definido como la contraprestación por el valor del dinero en el tiempo por el riesgo de crédito asociado con el monto principal por pagar en un periodo en particular de tiempo y por otros riesgos y costos del préstamo, así como la utilidad marginal.

Al evaluar si los flujos de efectivo contractuales son solo pagos del principal y los intereses, la Compañía considera los términos contractuales del instrumento. Esto incluye evaluar si un activo financiero contiene una condición contractual que pudiera cambiar el momento o importe de los flujos de efectivo contractuales de manera que no cumpliría esta condición. Al hacer esta evaluación, la Compañía considera:

- Hechos contingentes que cambiarían el importe o el calendario de los flujos de efectivo;
- Términos que podrían ajustar la razón del cupón contractual, incluyendo características de tasa variable;



- Características de pago anticipado y prórroga; y
- Términos que limitan el derecho de la Compañía a los flujos de efectivo procedentes de activos específicos.

Una característica de pago anticipado es consistente con el criterio de únicamente pago del principal y los intereses si el importe del pago anticipado representa sustancialmente los importes no pagados del principal e intereses sobre el importe principal, que puede incluir compensaciones adicionales razonables para la cancelación anticipada del contrato. Adicionalmente, en el caso de un activo financiero adquirido con un descuento o prima de su importe nominal contractual, una característica que permite o requiere el pago anticipado de un importe que representa sustancialmente el importe nominal contractual más los intereses contractuales devengados pero no pagados, que también pueden incluir una compensación adicional razonable por término anticipado, se trata como consistente con este criterio si el valor razonable de la característica de pago anticipado es insignificante en el reconocimiento inicial.

#### Activos financieros: Medición posterior y ganancias y pérdidas.

La valuación posterior de los instrumentos financieros depende de la categoría en que se clasifican. El tratamiento contable para cada categoría de instrumentos financieros se describe a continuación:

- Los activos financieros medidos a valor razonable con cambios en el estado de resultados se miden posteriormente al valor razonable. Las ganancias y pérdidas netas, incluyendo ingreso por intereses o dividendos, se reconocen en resultados.
- Los activos financieros medidos al costo amortizado se miden posteriormente al costo amortizado usando el método del interés efectivo. El costo amortizado se reduce por las pérdidas por deterioro. El ingreso por intereses, las ganancias y pérdidas por conversión de moneda extranjera se reconocen en resultados. Cualquier ganancia o pérdida en la baja en activos financieros se reconocen en resultados.

El costo amortizado de un activo financiero es el monto al que el activo financiero ha sido medido en el reconocimiento inicial menos los pagos del principal, más la amortización acumulada utilizando el método de interés efectivo de cualquier diferencia entre el monto inicial y el monto al vencimiento, ajustado por la pérdida por cuentas de cobro dudoso. El valor en libros bruto de un activo financiero es el costo amortizado del activo financiero menos cualquier ajuste por pérdida por cuentas de cobro dudoso.

- Los activos financieros medidos al valor razonable con cambios en el resultado integral se miden posteriormente a valor razonable. El ingreso por intereses, las ganancias y pérdidas por conversión de moneda extranjera se reconocen en resultados. Otras ganancias y pérdidas netas se reconocen en otros resultados integrales. En el momento de la baja en los activos financieros, las ganancias y las pérdidas acumuladas en otro resultado integral se reclasifican en el estado de resultados.

#### Baja de activos financieros

La Compañía deja de reconocer un activo financiero únicamente cuando expiran los derechos contractuales sobre los flujos de efectivo del activo financiero o transfiere de manera sustancial los riesgos y beneficios inherentes a la propiedad del activo financiero o si la Compañía no transfiere ni retiene sustancialmente todos los riesgos y beneficios inherentes a la propiedad y no mantiene control del activo financiero. Si la Compañía no transfiere ni retiene sustancialmente todos los riesgos y beneficios inherentes a la propiedad y continúa reteniendo el control del activo transferido, reconocerá su participación en el activo y la obligación asociada por los montos que tendría que pagar. Si la Compañía retiene sustancialmente todos los riesgos y beneficios inherentes a la propiedad de un activo financiero transferido, continúa reconociendo el activo financiero y también reconoce un préstamo colateral por los recursos recibidos.

En la baja de un activo financiero en su totalidad, la diferencia entre el valor en libros del activo y la suma de la contraprestación recibida y por recibir, así como la ganancia o pérdida acumulada que haya sido reconocida en otros resultados integrales y resultados acumulados, se reconocen en los resultados del año.



### Pasivos financieros: Clasificación, medición posterior, ganancias y pérdidas.

Los pasivos financieros se miden subsecuentemente al costo amortizado utilizando el método de la tasa de interés efectiva o a valor razonable a través de los resultados.

Los pasivos financieros se clasifican como pasivos financieros a valor razonable a través de los resultados. Un pasivo financiero es clasificado como a valor razonable a través de los resultados si son clasificados como mantenidos para negociación, es un derivado o se designó así en el reconocimiento inicial. Estos pasivos financieros son medidos a su valor razonable y las pérdidas y ganancias netas, incluyendo gastos por interés, son reconocidos en el estado de resultados.

Otros pasivos financieros se valúan inicialmente a valor razonable, neto de los costos de la transacción y son valuados posteriormente al costo amortizado usando el método de interés efectivo. Los gastos por interés se reconocen utilizando el método de interés efectivo. Cualquier pérdida o ganancia por su des reconocimiento se registran en el estado de resultados.

A la fecha de estos estados financieros, la Compañía tiene instrumentos clasificados como proveedores, pasivos acumulados, fianza de adecuaciones por arrendamiento, partes relacionadas.

El método de tasa de interés efectiva es un método de cálculo del costo amortizado de un pasivo financiero y de asignación del gasto financiero a lo largo del periodo pertinente. La tasa de interés efectiva es la tasa que descuenta exactamente los flujos estimados de pagos en efectivo a lo largo de la vida esperada del pasivo financiero (o, cuando sea adecuado, en un periodo más corto), lo cual representa el importe neto en libros del pasivo financiero en su reconocimiento inicial.

### Baja de pasivos financieros

Un pasivo financiero es dado de baja si, y sólo si, las obligaciones se cumplen, cancelan o expiran. La Compañía también da de baja en cuentas de pasivo financiero cuando se modifican sus condiciones y los flujos de efectivo del pasivo modificado son sustancialmente distintos. En este caso, se reconoce un nuevo pasivo financiero con base en las nuevas condiciones a valor razonable.

En el momento de la baja en cuentas de un pasivo financiero, la diferencia entre el importe en libros del pasivo financiero extinto y la contraprestación pagada se reconoce en resultados.

### Compensación

Los activos financieros y los pasivos financieros se compensan y el importe neto presentado en el estado de situación financiera si, y solo si, cuando la Compañía tiene el derecho, exigible legalmente, de compensar los importes reconocidos y tenga la intención de liquidar por el importe neto, o de realizar el activo y liquidar el pasivo simultáneamente.

### Jerarquía de valor razonable

Los diferentes niveles de la jerarquía de los instrumentos financieros que son medidos subsecuentemente a su reconocimiento inicial al valor razonable son como sigue:

- Nivel 1: Precios cotizados (sin ajustar) en los mercados activos para activos o pasivos idénticos.
- Nivel 2: Insumos distintos a precios cotizados que se incluyen dentro del Nivel 1 que sean observables para el activo o pasivo, sea directa (es decir, como precios) o indirectamente (es decir, que se deriven de los precios).
- Nivel 3: Insumos para el activo o pasivo que no se basen en datos de mercado observable (insumos inobservables).

### **c) Mejoras a locales arrendados, mobiliario y equipo, neto-**

Las mejoras a locales arrendados, el mobiliario de oficina, el equipo de cómputo y equipo transporte se registran al costo de adquisición. Las construcciones en proceso se reconocen inicialmente al costo histórico y posteriormente cuando se capitalizan a la clase de activo fijo en cuestión.

Mejoras a locales arrendados, mobiliario y equipo se presentan al costo menos la depreciación acumulada.



La depreciación de mejoras a locales arrendados, mobiliario y equipo se calcula bajo el método de línea recta con base en la vida útil estimada de los activos netos de su valor residual, a partir de que el activo está disponible para ser utilizado. La Compañía ha determinado que los valores residuales de sus activos del equipo de cómputo, mobiliario y equipo de transporte no son mayores que cero, dado que no existe una expectativa de obtener beneficios económicos futuros a través de su venta.

La vida útil estimada de las mejoras a locales arrendados, mobiliario y equipo son:

|                              | <b>Años</b> |
|------------------------------|-------------|
| Mejoras a locales arrendados | 5 a 10      |
| Equipo de cómputo            | 3 a 10      |
| Equipo de transporte         | 4           |
| Equipo de oficina            | 7 a 10      |

La vida útil estimada, el valor residual y el método de depreciación se revisan al final de cada año, y el efecto de cualquier cambio en la estimación registrada se reconoce sobre una base prospectiva.

Un elemento de mobiliario de oficina, equipo de cómputo y equipo de transporte se da de baja cuando se vende. La ganancia o pérdida que surge de la venta de una partida de mobiliario de oficina, equipo de cómputo o equipo de transporte se calcula como la diferencia entre los recursos que se reciben por la venta y el valor en libros del activo, y se reconoce de manera neta en los resultados dentro de gastos de operación y costos del servicio.

**d) Arrendamientos-**

Al inicio del contrato, la Compañía evalúa si un contrato es o contiene un arrendamiento. Un contrato se considera de arrendamiento o que contiene un arrendamiento si dicho contrato transmite el derecho de controlar el uso de un activo identificado por un periodo de tiempo a cambio de una contraprestación. Para evaluar si un contrato transmite el derecho de controlar el uso de un activo identificado, la Compañía utiliza la definición de un arrendamiento de la IFRS 16.

*Como arrendador.*

Cuando la Compañía actúa como arrendador, determina al inicio del arrendamiento si es un arrendamiento financiero u operativo.

Para clasificar cada arrendamiento, la Compañía realiza una evaluación general sobre si el arrendamiento transfiere substancialmente todos los riesgos y beneficios inherentes a la propiedad del activo subyacente. En este caso, el arrendamiento se clasifica como arrendamiento financiero; si no, se clasifica como arrendamiento operativo. Como parte de esta evaluación, la Compañía considera ciertos indicadores tales como si la vigencia del arrendamiento es por la mayor parte de la vida económica del activo.

Cuando la Compañía actúa como un arrendador intermediario o subarrendador, contabiliza de manera separada el arrendamiento principal del subarrendamiento. La Compañía evalúa la clasificación del subarrendamiento en referencia al activo por derecho de uso que surge del arrendamiento principal y no en relación con el activo subyacente. Si el arrendamiento principal es un arrendamiento de corto plazo sobre el que la Compañía aplica la excepción descrita en párrafos anteriores, entonces clasifica el subarrendamiento como arrendamiento operativo.

Si un contrato contiene componentes de arrendamiento y no arrendamiento, la Compañía aplica la IFRS 15 para asignar la contraprestación en el contrato.

Adicionalmente, AAFI aplica los requerimientos de deterioro de la IAS 36 a los activos netos por derecho de uso.

Los montos pendientes de arrendamientos financieros son reconocidos como arrendamientos por cobrar por el monto de la inversión neta en los arrendamientos. Los ingresos por arrendamientos financieros se asignan a los periodos contables de manera que refleje una tasa de retorno periódica constante sobre la inversión neta insoluble respecto del arrendamiento. El ingreso por arrendamientos financieros se calcula con referencia al valor en libros bruto de las cuentas por cobrar por arrendamientos.



### *Como arrendatario.*

Al inicio o en la modificación de un contrato que contiene un componente de arrendamiento, la Compañía asigna la contraprestación en el contrato a cada arrendamiento sobre la base de los precios individuales relativos.

La Compañía reconoce el activo por derecho de uso y el pasivo por arrendamiento al inicio de la fecha de vigencia. El activo por derecho de uso es medido de manera inicial al costo, que comprende el monto inicial del pasivo por arrendamiento ajustado por cualquier pago por arrendamiento realizado más cualquier otro costo directo inicial en que se haya incurrido.

El activo por derecho de uso es depreciado subsecuentemente utilizando el método de línea recta desde el inicio de vigencia del contrato hasta la fecha de término del contrato, a menos que el arrendamiento transfiera la propiedad del activo a la Compañía al finalizar los términos del arrendamiento o el costo del activo por derecho de uso refleja que la Compañía ejercerá una opción de compra. En este caso, el activo por derecho de uso será depreciado sobre la vida útil del activo.

La Compañía aplica la IAS 36 para determinar si un activo por derecho de uso se encuentra deteriorado y registra cualquier pérdida por deterioro identificado como se describe en el inciso d) de esta nota.

El activo por derecho de uso se presenta en un rubro separado en el estado de situación financiera.

El pasivo por arrendamiento es medido inicialmente al valor presente de los pagos por arrendamiento que no han sido pagados al inicio de la vigencia del contrato, descontados utilizando una tasa de interés implícita en el arrendamiento o, si la tasa no puede ser determinada fácilmente, se utiliza la tasa incremental de los préstamos de la Compañía. Generalmente, la Compañía utiliza la tasa de interés incremental del financiamiento de su compañía controladora como tasa de descuento.

La Compañía utiliza la tasa de interés incremental de préstamos de su compañía controladora, al considerar que a través de ella puede tener acceso a la misma tasa de interés.

Los pagos por arrendamientos incluidos en el pasivo por arrendamiento comprenden lo siguiente:

- Pagos fijos

El pasivo por arrendamiento es medido a costo amortizado utilizando el método de tasa de interés efectiva. El valor inicial es medido nuevamente cuando hay un cambio en los pagos por arrendamiento futuros surgiendo de un cambio en la tasa de interés, si existe un cambio en el estimado de la Compañía del monto esperado a ser pagado bajo una garantía de valor residual.

El pasivo por arrendamiento se presenta por separado en un rubro en el estado de situación financiera.

El pasivo por arrendamiento es medido subsecuentemente incrementando el valor en libros para reflejar el interés en el pasivo por arrendamiento (utilizando el método de la tasa de interés efectivo) y disminuyendo el valor en libros para reflejar los pagos por arrendamiento realizados.

AAFI vuelve a medir el pasivo por arrendamiento, y realiza los ajustes correspondientes al activo por derecho de uso relacionado, cuando:

- La vigencia del arrendamiento ha sido modificada o existe algún evento significativo o cambio en las circunstancias de la evaluación para el ejercicio de la opción de compra, en cuyo caso el pasivo por arrendamiento se vuelve a medir descontando los pagos por arrendamientos revisados utilizando una tasa de descuento revisada.
- Existen cambios en los pagos por arrendamiento debido a cambios en el índice o tasa o cambios en los pagos esperados bajo un valor residual garantizado, en cuyo caso, el pasivo por arrendamiento se vuelve a medir descontando los pagos por arrendamientos revisados utilizando una tasa de descuento sin cambios (a menos que los pagos por arrendamientos sean modificados debido a una tasa de interés flotante, en cuyo caso se utiliza una tasa de descuento revisada).





- El contrato de arrendamiento es modificado y la modificación del contrato de arrendamiento no se considera como un arrendamiento separado, en cuyo caso el pasivo por arrendamiento se vuelve a medir basado en los términos de la modificación del arrendamiento descontando los pagos por arrendamientos revisados utilizando una tasa de descuento revisada a la fecha de modificación efectiva.

*Arrendamientos de corto plazo y arrendamientos de activos de bajo valor.*

La Compañía ha elegido no reconocer el activo por derecho de uso y el pasivo por arrendamiento por aquellos arrendamientos de activos de bajo valor y arrendamientos de corto plazo. La Compañía reconoce los pagos por arrendamiento asociados con estos arrendamientos como un gasto sobre una base de línea recta sobre los términos del arrendamiento.

**e) Deterioro de activos de larga duración-**

Al final de cada periodo sobre el cual se informa, la Compañía revisa los valores en libros de sus activos de larga duración a fin de determinar si existe un indicativo de que estos activos han sufrido alguna pérdida por deterioro. Si existe algún indicio, se calcula el monto recuperable del activo a fin de determinar el alcance de la pérdida por deterioro (en caso de existir).

El monto recuperable es el mayor entre el valor razonable menos el costo de venderlo y el valor de uso. Al evaluar el valor de uso, los flujos de efectivo futuros estimados se descuentan a su valor presente utilizando una tasa de descuento antes de impuestos que refleje la evaluación actual del mercado respecto al valor del dinero en el tiempo y los riesgos específicos del activo para el cual no se han ajustado las estimaciones de flujos de efectivo futuros.

Si se estima que el monto recuperable de un activo es menor que su valor en libros, el valor en libros del activo se reduce a su monto recuperable. Las pérdidas por deterioro se reconocen inmediatamente en resultados dentro del rubro de otros costos y gastos.

**f) Provisiones-**

Las provisiones se reconocen cuando se tiene una obligación presente como resultado de un evento pasado, que probablemente resulte en la salida de recursos económicos y que pueda ser estimada razonablemente. Para efectos de su registro contable el importe se descuenta a valor presente cuando el efecto del descuento es significativo.

Las provisiones se clasifican como circulantes o no circulantes en función del periodo de tiempo estimado para atender las obligaciones que se cubren. Cuando se espera la recuperación de un tercero de algunos o todos los beneficios económicos requeridos para liquidar una provisión, se reconoce una cuenta por cobrar como un activo si es virtualmente seguro que se recibirá el pago y el monto de la cuenta por cobrar puede ser valuado confiablemente.

**g) Beneficios a los empleados-**

**i. Planes de beneficios definidos-**

Un plan de beneficios definidos es un plan de beneficios al término de la relación laboral distinto a uno de aportaciones definidas. Las obligaciones netas de la Compañía con respecto al plan de beneficios definidos se calculan estimando el monto del beneficio futuro devengado por los empleados a cambio de sus servicios en los periodos en curso y pasados; ese beneficio se descuenta para determinar su valor presente, y se deducen los costos por servicios anteriores. La tasa de descuento es el rendimiento a la fecha de reporte de los bonos gubernamentales que tienen fecha de vencimiento de las obligaciones de la Compañía y que están denominadas en la misma moneda en la cual se espera se paguen los beneficios. El cálculo se realiza anualmente por un actuario calificado utilizando el método de crédito unitario proyectado.

La Compañía reconoce las ganancias y pérdidas actuariales derivadas de los planes de beneficios definidos en el estado de resultados, en el periodo en que ocurren.



ii. *Beneficios por terminación-*

Los beneficios por terminación se reconocen como un gasto cuando la Compañía está comprometida de manera demostrable, sin posibilidad real de dar marcha atrás, con un plan formal detallado ya sea para terminar la relación laboral antes de la fecha de retiro normal, o bien, a proporcionar beneficios por terminación como resultado de una oferta que se realice para estimular el retiro voluntario. Los beneficios por terminación para los casos de retiro voluntario se reconocen como un gasto sólo si la Compañía ha realizado una oferta de retiro voluntario, es probable que la oferta sea aceptada, y el número de aceptaciones se puede estimar de manera confiable. Si los beneficios son pagaderos a más de 12 meses después del periodo de reporte, entonces se descuentan a su valor presente.

iii. *Beneficios a corto plazo-*

Las obligaciones por beneficios a los empleados a corto plazo se valúan sobre una base sin descuento y se cargan a resultados conforme se prestan los servicios respectivos. Se reconoce un pasivo por el monto que se espera pagar bajo los planes de bonos en efectivo a corto plazo si la Compañía tiene una obligación legal o asumida de pagar dichos montos como resultado de servicios anteriores prestados por el empleado y la obligación se puede estimar de manera confiable.

h) Pagos basados en instrumentos de patrimonio y liquidables en efectivo

Las transacciones por compensación a ciertos directivos con base en instrumentos de patrimonio se miden inicialmente a su valor razonable, y se revalúan al final de cada periodo de reporte, así como en su fecha de liquidación, debido a que no representan un incremento en patrimonio en su fecha de otorgamiento y liquidación. Los instrumentos de patrimonio son recomprados por Administradora de Activos Fibra Inn, S.C. en el mercado secundario para ser entregados a los directivos, por lo cual, la Compañía reconoce el pasivo correspondiente por dicha obligación. La Compañía reconoce cualquier cambio en el valor razonable del pasivo en el estado de resultados.

i) *Reconocimiento de ingresos-*

La Compañía obtiene ingresos por la prestación de servicios especializados y por la prestación de servicios de gestión de activos, los cuales se reconocen conforme se prestan dichos servicios.

La Compañía obtiene ingresos por arrendamientos de oficinas, los cuales se reconocen durante el periodo que el activo es arrendado

j) *Impuestos a la utilidad-*

Los impuestos a la utilidad causados en el año se determinan conforme a las disposiciones fiscales vigentes.

Los impuestos a la utilidad diferidos se reconocen sobre las diferencias temporales entre el valor en libros de los activos y pasivos incluidos en los estados financieros y las bases fiscales correspondientes utilizadas para determinar el resultado fiscal, aplicando la tasa correspondiente a estas diferencias.

Se reconoce un activo por impuestos diferidos, por todas las diferencias temporales deducibles, en la medida en que resulte probable AAFI disponga de utilidades fiscales futuras contra las que pueda aplicar esas diferencias temporales deducibles, pueden utilizarse créditos fiscales o los remanentes de pérdidas fiscales.

Estos activos y pasivos no se reconocen si las diferencias temporales surgen de una operación que no afecta el resultado fiscal ni el contable.

Los impuestos a la utilidad causados y diferidos se presentan y clasifican en los resultados del periodo.

k) *Concentración de negocio y crédito-*

La totalidad de los ingresos de la Compañía se obtienen de partes relacionadas y los saldos por cobrar con partes relacionadas al 31 de diciembre de 2022 y 2021 representa el 39% y 51%, respectivamente, del total de activos de la Compañía.



#### 4. Juicios contables críticos y fuentes clave de incertidumbre en la estimación-

La preparación de los estados financieros de acuerdo con las IFRS requiere que la Administración efectúe juicios, estimaciones y supuestos sobre el valor en libros de los activos y pasivos que no son fácilmente disponibles mediante otras fuentes. Las estimaciones y supuestos asociados se basan en la experiencia histórica y otros factores que se consideran relevantes. Los resultados reales pueden diferir de estas estimaciones.

Las estimaciones y supuestos relevantes son revisados de manera continua. Las revisiones de las estimaciones contables son reconocidas en el periodo en el que se revisa la estimación si la revisión afecta solamente ese periodo, o en el periodo de la revisión y periodos futuros si la revisión afecta a ambos periodos actuales y futuros.

##### a) Principales fuentes de incertidumbre en la estimación-

Los siguientes son los supuestos clave acerca del futuro y otras fuentes clave de incertidumbre en las estimaciones al final del periodo, que tienen un riesgo significativo de causar un ajuste material en el valor en libros de los activos y pasivos dentro del ejercicio financiero siguiente.

###### Planes de beneficios definidos-

La Compañía utiliza supuestos para determinar la mejor estimación de estos beneficios. Los supuestos y las estimaciones son establecidos en conjunto con actuarios independientes. Estos supuestos incluyen las hipótesis demográficas, las tasas de descuento y los aumentos esperados en las remuneraciones y permanencia futura, entre otros.

Aunque se estima que los supuestos usados son los apropiados, un cambio en los mismos podría afectar el valor de los pasivos por beneficios al personal y los resultados del periodo en el que ocurra.

###### Vidas útiles y valores residuales de mobiliario y equipo –

Las vidas útiles y los valores residuales de los activos de mobiliario y equipo son utilizados para determinar el gasto por depreciación de los activos y se definen de acuerdo con el análisis de especialistas internos y externos. Las vidas útiles y los valores residuales se revisan periódicamente al menos una vez al año, con base en las condiciones actuales de los activos y la estimación del periodo durante el cual continuará generando beneficios económicos. Si existen cambios en la estimación, se afecta de manera prospectiva la medición del valor neto en libros de los activos, así como el gasto por depreciación correspondiente.

###### Arrendamientos –

La Compañía evalúa qué transacciones son arrendamientos, aplicando los requerimientos de la IFRS 16 “Arrendamiento”, a los contratos que previamente se identificaron como arrendamientos. Los contratos que no se identificaron como arrendamientos según la IFRS 16 “Arrendamiento” y la Interpretación a la Norma Internacional de Información financiera (“IFRIC”, por sus siglas en inglés) 4 “Determinación de si un acuerdo contiene arrendamiento”, no se reevaluaron para determinar si existe un arrendamiento según la IFRS 16 “Arrendamiento”. Por lo tanto, la definición de arrendamiento según la Norma Internacional de Información Financiera 16 “Arrendamiento” se aplicó solo a los contratos celebrados o modificados en o después 1 de enero de 2019.

#### 5. Cambios en políticas contables significativas-

En el año en curso, la Compañía ha aplicado una serie de modificaciones a las IFRS, emitidas por el IASB que son obligatorias para un período contable que comienza el o después del 1 de enero de 2022. Las conclusiones relacionadas con su adopción se describen a continuación:

##### **Modificaciones a la IAS 16 - Propiedad, Planta y Equipo - Beneficios económicos antes del uso previsto**

Las modificaciones prohíben la deducción del costo de un activo de propiedad, planta o equipo cualquier ingreso por la venta de bienes producidos, antes de que esté listo para usarse, por ejemplo, ingresos mientras el activo se lleva a la ubicación y se realiza el acondicionamiento necesario para que sea operable en la manera prevista por la administración. Por consiguiente, una



entidad debe reconocer esos ingresos por ventas y costos en los resultados del período. La Compañía mide el costo de esos elementos de acuerdo con la IAS 2, *Inventarios*.

Las modificaciones también aclaran el significado de 'probar si un activo está funcionando correctamente'. La IAS 16 ahora especifica que esto evalúa si el desempeño técnico y físico del activo es tal que es capaz de ser utilizado en la producción o suministro de bienes o servicios, para alquilar a otros, o para fines administrativos.

AAFI evaluó las modificaciones a la IAS 16, y determinó que la implementación de estas modificaciones no tuvo efectos en su información financiera, debido a que actualmente no tiene propiedades, mobiliario y equipo que califique para esta modificación.

#### **Modificaciones a la IAS 37 – Provisiones, Pasivos Contingentes y Activos Contingentes – Contratos Onerosos – Costos para completar un contrato**

Las modificaciones especifican que los “costos por cumplir” un contrato comprenden los “costos relacionados directamente al contrato”. Los costos que se relacionan directamente a un contrato consisten en los costos incrementales y los costos por cumplir un contrato (ejemplo: mano de obra o materiales) y la asignación de otros costos que se relacionen directamente para cumplir un contrato (como la asignación de la depreciación a las partidas de propiedad, planta y equipo para cumplir el contrato).

La Compañía evaluó las modificaciones a la IAS 37, y determinó que la implementación de estas modificaciones no tuvo efectos en su información financiera, debido a que no mantiene contratos onerosos.

#### **Mejoras anuales a las IFRS ciclo 2018-2021**

AAFI ha adoptado las modificaciones incluidas en las mejoras anuales a las IFRS ciclo 2018-2021 por primera vez en el presente ejercicio. Las Mejoras Anuales incluyen enmiendas a cuatro estándares, los cuales no tuvieron un impacto en la información financiera, al no ser de aplicabilidad significativa:

- Modificaciones a la IFRS 1, *Adopción por Primera Vez de las Normas Internacionales de Información Financiera*
- Modificaciones a la IFRS 9, *Instrumentos Financieros*
- Modificaciones a la IFRS 16, *Arrendamientos*
- Modificaciones a la IAS 41, *Agricultura*

#### **6. Efectivo y equivalentes de efectivo-**

El efectivo y los equivalentes de efectivo se integra como sigue:

|   | <b>2022</b>         | <b>2021</b>        |
|---|---------------------|--------------------|
| Efectivo en bancos                        | \$ 9,308,745        | \$6,571,943        |
| Equivalentes de efectivo                  | 15,119,930          | 112,184            |
| Total efectivo y equivalentes de efectivo | <u>\$24,428,675</u> | <u>\$6,684,127</u> |

Los equivalentes de efectivo corresponden valores de inversión en instrumentos de deuda cuyo vencimiento es de 7 días.

#### **7. Mejoras a locales arrendados, mobiliario y equipo, neto-**

|   | <b>2022</b>        | <b>2021</b>        |
|---|--------------------|--------------------|
| Mejoras a locales arrendados                            | \$5,471,531        | \$5,471,531        |
| Equipo de cómputo                                       | 4,779,130          | 4,408,948          |
| Equipo de transporte                                    | 4,922,658          | 2,974,103          |
| Equipo de oficina                                       | 531,823            | 455,990            |
|   | <u>15,705,142</u>  | <u>13,310,572</u>  |
| Menos depreciación acumulada                            | <u>(6,963,576)</u> | <u>(6,134,309)</u> |
| Mejoras a locales arrendados, mobiliario y equipo, neto | <u>\$8,741,566</u> | <u>\$7,176,263</u> |



Durante el mes de diciembre de 2020, la Compañía celebró un contrato de subarrendamiento de un inmueble para oficinas administrativas, del cual durante 2021 se efectuaron mejoras, instalaciones y adaptaciones permanentes por parte del subarrendador, parte de las mejoras quedaron garantizadas por una fianza por dichas adecuaciones que será liquidado en 10 años como se menciona en la nota 14.

El movimiento durante los ejercicios de 2022 y 2021 de mejoras a locales arrendados, mobiliario y equipo, neto se menciona a continuación:

|                               | <b>Saldos al<br/>31 de<br/>diciembre<br/>de 2021</b> | <b>Adiciones</b>                  | <b>Bajas</b>                                    | <b>Saldos al<br/>31 de<br/>diciembre<br/>de 2022</b> |  |
|-------------------------------|--|-----------------------------------|---|--|--|
| <b>Costo histórico</b>        |  |                                   |   |  |  |
| Mejoras a locales arrendados  | \$ 5,471,531   | \$ -                              | \$ -  | \$5,471,531  |  |
| Equipo de cómputo             | 4,408,948  | 816,599                           | (446,417)                                       | 4,779,130  |  |
| Equipo de transporte          | 2,974,103  | 3,286,351                         | (1,337,796)                                     | 4,922,658  |  |
| Equipo de oficina             | 455,990  | 75,833                            | -   | 531,823  |  |
|                               | <u>\$13,310,572</u>                                  | <u>\$4178,783</u>                 | <u>\$(1,784,213)</u>                            | <u>\$15,705,142</u>                                  |  |
| <b>Depreciación acumulada</b> |  |                                   |   |  |  |
|                               | <b>Saldos<br/>al 31 de<br/>diciembre<br/>de 2021</b> | <b>Gasto por<br/>depreciación</b> | <b>Depreciación<br/>acumulada<br/>por bajas</b> | <b>Saldos<br/>al 31 de<br/>diciembre<br/>de 2022</b> |  |
| Mejoras a locales arrendados  | \$ 701,176   | \$1,056,214                       | \$ -  | \$ 1,757,390   |  |
| Equipo de cómputo             | 2,830,906  | 819,051                           | (368,014)                                       | 3,281,943  |  |
| Equipo de transporte          | 2,539,954  | 487,616                           | (1,233,091)                                     | 1,794,479  |  |
| Equipo de oficina             | 62,273   | 67,491                            | -   | 129,764  |  |
|                               | <u>\$ 6,134,309</u>                                  | <u>\$2,430,372</u>                | <u>\$(1,601,105)</u>                            | <u>\$ 6,963,576</u>                                  |  |
| <b>Costo histórico</b>        |  |                                   |   |  |  |
|                               | <b>Saldos al<br/>31 de<br/>diciembre<br/>de 2020</b> | <b>Adiciones</b>                  | <b>Capitali-<br/>zaciones</b>                   | <b>Bajas</b>   | <b>Saldos al<br/>31 de<br/>diciembre<br/>de 2021</b> |
| Mejoras a locales arrendados  | \$ -   | \$ 43,864                         | \$ 5,427,667                                    | \$ -   | \$ 5,471,531   |
| Equipo de cómputo             | 3,329,003  | 1,065,721                         | 387,747   | (373,523)  | 4,408,948  |
| Equipo de transporte          | 2,974,103  | 519,307                           | -   | (519,307)  | 2,974,103  |
| Equipo de oficina             | 50,710   | 59,279                            | 346,001   | -  | 455,990  |
| Construcciones en proceso     | 233,829  | 5,927,586                         | (6,161,415)                                     | -  | -  |
|                               | <u>\$6,587,645</u>                                   | <u>\$ 7,615,757</u>               | <u>\$ -</u>                                     | <u>\$(892,830)</u>                                   | <u>\$ 13,310,572</u>                                 |



|                               | <b>Saldos al 31<br/>de<br/>diciembre<br/>de 2020</b> | <b>Gasto por<br/>depreciación</b> | <b>Depreciación<br/>acumulada<br/>por bajas</b> | <b>Saldos<br/>al 31 de<br/>diciembre<br/>de 2021</b> |
|-------------------------------|--|-----------------------------------|---|--|
| <b>Depreciación acumulada</b> |  |                                   |   |  |
| Mejoras a locales arrendados  | \$ -   | \$ 701,176                        | \$ -  | \$ 701,176   |
| Equipo de cómputo             | 2,463,975  | 666,800                           | (299,869)                                       | 2,830,906  |
| Equipo de transporte          | 1,822,118  | 717,836                           | -   | 2,539,954  |
| Equipo de oficina             | 19,133   | 43,140                            | -   | 62,273   |
|                               | <u>\$4,305,226</u>                                   | <u>\$ 2,128,952</u>               | <u>\$ (299,869)</u>                             | <u>\$ 6,134,309</u>                                  |

## 8. Operaciones y saldos con partes relacionadas

Con anterioridad al 1 de junio de 2021 el principal operador hotelero que brinda servicios al Fideicomiso DB/F1616 era considerado una parte relacionada, sin embargo, a partir de la mencionada fecha se eliminó tal calidad, en virtud de la venta de la participación accionaria de dicho operador; Aimbridge Latam, Operadora México, Servicios y Restaurantes, S.A.P.I. de C.V., Servicios de Activos Prisma, S.A.P.I. de C.V., Impulsora de Activos Prisma, S.A.P.I. de C.V. y Tactik CSC, S.A.P.I. de C.V. (excepto Asesor de Activos Prisma, S.A.P.I. de C.V.) mediante la cual fueron adquiridas por el grupo hotelero internacional Aimbridge Hospitality, cuya compañía es líder multinacional y el operador hotelero más grande del mundo.

a. Las operaciones con partes relacionadas fueron como sigue:

|   | <b>2022</b>   | <b>2021</b>  |
|---|---------------|--------------|
| Ingresos con partes relacionadas:                         |               |              |
| Ingresos por servicios <sup>(1)</sup>                     | \$158,329,778 | \$97,805,996 |
| Ingresos por gestión de activos <sup>(2)</sup>            | 8,542,429     | 8,297,516    |
| Ingresos por subarrendamiento de oficinas <sup>(3)</sup>  | 39,795        | 125,550      |
| Otros ingresos con partes relacionadas <sup>(4)</sup>     | 734,385       | 723,237      |
| Gastos con partes relacionadas:                           |               |              |
| Gastos realizados a cuenta de la Compañía <sup>(5)</sup>  | 40,735        | 25,017       |
| Otros gastos con partes relacionadas <sup>(6)</sup>       | -             | 25,705       |
| Servicios de contabilidad y administración <sup>(7)</sup> | -             | 68,681       |

(1) Servicios de administración prestados al Fideicomiso Irrevocable No. DB/1616.

(2) Servicios de administración de activos de los Fideicomisos CIB/3097 y CIB/3096. Adicionalmente, durante 2021 se incluyen servicios de gestión y desarrollo con el fideicomiso CIB/3097.

(3) Ingreso financiero por subarrendamiento de oficinas con Fideicomiso DB/1616, Fideicomiso CIB/3096 y Fideicomiso CIB/3097.

(4) Durante 2022 corresponde a reembolsos de gastos diversos con el Fideicomiso DB/1616 y Fideicomiso CIB/3058. Durante 2021 corresponde a reembolsos de gastos diversos con el Fideicomiso DB/1616, Fideicomiso CIB/3058, Gestor de Activos Prisma, S. A. P. I. de C. V. y Servicios de Activos Prisma S.A.P.I. de C.V.

(5) Durante 2022 corresponde a reembolsos de gastos diversos con el Fideicomiso DB/1616. Durante 2021 a servicios recibidos de hospedaje con Fideicomiso DB/1616.

(6) Realizados con Operadora México Servicios y Restaurantes, S.A.P.I. de C.V., Servicios de Activos Prisma S.A.P.I. de C.V. y Gestor de Activos Prisma, S. A. P. I. de C. V.

(7) Servicios de contabilidad y administración por parte de Tactik CSC, S.A.P.I. de C.V.



b. Los saldos por cobrar con partes relacionadas son:

|                                     | <b>2022</b>         | <b>2021</b>         |
|-------------------------------------|---------------------|---------------------|
| Fideicomiso DB/1616 <sup>(1)</sup>  | \$71,169,699        | \$29,734,013        |
| Fideicomiso CIB/3096 <sup>(2)</sup> | 7,319,316           | 3,137,446           |
| Fideicomiso CIB/3097 <sup>(2)</sup> | 4,868,429           | 2,277,768           |
| Fideicomiso CIB/3058 <sup>(3)</sup> | 110,798             | -                   |
|                                     | <u>\$83,468,242</u> | <u>\$35,149,227</u> |

(1) Corresponde a las cuentas por cobrar por los servicios de administración y por subarrendamiento de oficinas e incluye provisión de ingresos por la compensación a ejecutivos basada en instrumentos de patrimonio liquidables en efectivo.

(2) Servicios de administración de activos y subarrendamiento de oficinas.

(3) Corresponde a reembolso de gastos.

c. Los saldos por cobrar con partes relacionadas a largo plazo son:

|                      | <b>2022</b>      | <b>2021</b>      |
|----------------------|------------------|------------------|
| Fideicomiso DB/1616  | \$111,245        | \$156,805        |
| Fideicomiso CIB/3096 | 111,245          | 156,805          |
| Fideicomiso CIB/3097 | <u>111,245</u>   | <u>156,805</u>   |
|                      | <u>\$333,735</u> | <u>\$470,415</u> |

La Compañía subarrienda parte del derecho de uso de sus oficinas administrativas con sus partes relacionadas, cada contrato entró en vigor el 1 de abril de 2021 con vigencia hasta el 28 de febrero de 2026, respectivamente, estos arrendamientos son clasificados como arrendamientos operativos desde la perspectiva como arrendador debido a que no transfieren sustancialmente todos los riesgos y beneficios inherentes a la propiedad del activo.

d. Los saldos por pagar con partes relacionadas son:

|                                     | <b>2022</b>         | <b>2021</b> |
|-------------------------------------|---------------------|-------------|
| Fideicomiso DB/1616 <sup>(1)</sup>  | \$10,682,222        | \$ -        |
| Fideicomiso CIB/3096 <sup>(1)</sup> | <u>6,477,330</u>    | <u>-</u>    |
|                                     | <u>\$17,159,552</u> | <u>\$ -</u> |

(1) El saldo con el Fideicomiso DB/1616 y Fideicomiso CIB/3096 corresponde a un préstamo de doce meses destinado a capital de trabajo con una tasa de interés de mercado.

e. Operaciones con la administración y familiares cercanos

La Compañía no celebra operaciones mercantiles con miembros de la administración y sus familiares cercanos fuera de operaciones a valor del mercado y disponibles al público en general y cuyos montos no son significativos para los estados financieros.

## 9. Patrimonio-

### a) Estructura del patrimonio-

El patrimonio de los socios al 31 de diciembre de 2022 y 2021 está integrado por 2 partes sociales como sigue:

| Socios                                | Parte social | Valor         |
|---------------------------------------|--------------|---------------|
| Fideicomiso DB/1616                   | 1            | 49,999        |
| Fideicomiso No. 744642 <sup>(1)</sup> | <u>1</u>     | <u>1</u>      |
|                                       | <u>2</u>     | <u>50,000</u> |



(1) Banco Mercantil del Norte, S.A., Institución de Banca Múltiple, Grupo Financiero Banorte, como Fiduciario del Fideicomiso identificado con el número 744642.

**b) Restricciones al patrimonio-**

De conformidad con la Ley General de Sociedades Mercantiles (“LGSM”), la utilidad neta del ejercicio está sujeta a la separación de un 5%, para constituir la reserva legal, hasta que ésta alcance la quinta parte del patrimonio. Al 31 de diciembre de 2022, la reserva legal no ha sido constituida.

El importe actualizado, sobre bases fiscales, de las aportaciones efectuadas por los socios, puede reembolsarse a los mismos sin impuesto alguno, en la medida en que dicho monto sea igual o superior al capital contable.

Las utilidades sobre las que no se ha cubierto el Impuesto Sobre la Renta (“ISR”), originarán un pago de ISR a cargo de la Compañía, en caso de distribución, a la tasa de 30%, por lo que los socios solamente podrán disponer del 70% de los importes mencionados.

**10. Impuestos a la utilidad-**

Administradora de Activos Fibra Inn, S.C. está sujeta al ISR a una tasa del 30%.

a. Impuestos a la utilidad reconocidos en resultados al 31 de diciembre:

|                                 | <b>2022</b>         | <b>2021</b>        |
|---------------------------------|---------------------|--------------------|
| Impuesto a la utilidad causado  | \$ 2,459,260        | \$ 127,134         |
| Impuesto a la utilidad diferido | <u>932,681</u>      | <u>1,865,821</u>   |
| Impuestos a la utilidad         | <u>\$ 3,391,941</u> | <u>\$1,992,955</u> |

Los impuestos a la utilidad diferidos se calculan sobre la base del Impuesto Sobre la Renta a la tasa aplicable en el periodo en que se espera la reversión de la diferencia temporal correspondiente.

b. Los efectos de impuestos a la utilidad de las diferencias temporales que originan porciones significativas de los activos y pasivos de impuestos diferidos, al 31 de diciembre de 2022 y 2021 se mencionan a continuación:

|   | <b>2022</b>           | <b>2021</b>           |
|---|-----------------------|-----------------------|
| Compensaciones a ejecutivos                       | \$ 13,830,683         | \$ 385,350            |
| Provisiones y pasivos acumulados                  | 3,431,613             | 2,505,946             |
| Mejoras a locales arrendados, mobiliario y equipo | 647,207               | 277,790               |
| Beneficio a los empleados                         | 193,463               | 152,854               |
| Instrumentos financieros negociables              | <u>-</u>              | <u>397,384</u>        |
| Total de activo diferido                          | 18,102,966            | 3,719,324             |
| Ingresos pendientes de cobro                      | (24,472,353)          | (10,067,486)          |
| Equipo de transporte                              | (830,089)             | (84,802)              |
| Pagos anticipados                                 | (569,133)             | (519,934)             |
| Instrumentos financieros negociables              | <u>(116,970)</u>      | <u>-</u>              |
| Total de pasivo diferido                          | <u>(25,988,545)</u>   | <u>(10,672,222)</u>   |
| Activo (pasivo) diferido, neto                    | <u>\$ (7,885,579)</u> | <u>\$ (6,952,898)</u> |





- c. El beneficio de impuestos atribuible a la utilidad por operaciones continuas antes de impuestos a la utilidad fue diferente del que resultaría de aplicar la tasa de 30% de ISR a la utilidad antes de impuestos a la utilidad como resultado de las partidas que se mencionan a continuación:

|   | <b>2022</b>        | <b>2021</b>        |
|---|--------------------|--------------------|
| Gasto “esperado”                                    | \$2,336,648        | \$1,921,081        |
| Incremento (reducción) resultante de:               |                    |                    |
| Efecto fiscal de inflación                          | (1,100,014)        | (977,711)          |
| Gastos no deducibles                                | 726,315            | 601,688            |
| Diferencias entre gastos contables y fiscales, neto | 1,358,907          | 523,234            |
| Otros, neto   | 70,085             | (75,337)           |
|   | <u>\$3,391,941</u> | <u>\$1,992,955</u> |
| Gasto por impuestos a la utilidad                   |                    |                    |

Para evaluar la recuperación de los activos diferidos, la administración considera la probabilidad de que una parte o el total de ellos no se recupere. La realización final de los activos diferidos depende de la generación de utilidad gravable en los períodos en que son deducibles las diferencias temporales. Al llevar a cabo esta evaluación, la Administración considera la reversión esperada de los pasivos diferidos, las utilidades gravables proyectadas y las estrategias de planeación.

## 11. Beneficios a los empleados-

El movimiento en las obligaciones por beneficios definidos al 31 de diciembre de 2022 y 2021 se muestra a continuación:

- a. Plan de beneficios definidos

|   | <b>2022</b>      | <b>2021</b>      |
|---|------------------|------------------|
| Obligación por beneficios definidos (“OBD”) inicial         | \$509,513        | \$391,070        |
| Costo laboral del servicio actual                           | 99,334           | 80,277           |
| Pérdidas actuariales reconocidas en el estado de resultados | 36,030           | 69,416           |
| Beneficios pagados  | -                | (31,250)         |
|   | <u>\$644,877</u> | <u>\$509,513</u> |
| Pasivo neto proyectado                                      |                  |                  |

- b. Costo reconocido en resultados

|                                   | <b>2022</b>      | <b>2021</b>      |
|-----------------------------------|------------------|------------------|
| Costo laboral del servicio actual | \$63,824         | \$57,382         |
| Pérdidas actuariales              | 36,030           | 69,416           |
| Intereses sobre la obligación     | 35,510           | 22,895           |
|                                   | <u>\$135,364</u> | <u>\$149,693</u> |
| Costo neto del periodo:           |                  |                  |

Los principales supuestos actuariales utilizados para la determinación del pasivo por beneficios a los empleados se muestran a continuación:

|                     | <b>2022</b> | <b>2021</b> |
|---------------------|-------------|-------------|
| Tasa de descuento   | 9.25%       | 8.00%       |
| Incremento salarial | 5.00%       | 5.00%       |
| Inflación           | 4.50%       | 4.00%       |

- c. Los beneficios otorgados al personal clave de la administración durante el periodo se muestran a continuación:

|  | <b>2022</b>         | <b>2021</b>         |
|--|---------------------|---------------------|
| Beneficios de corto plazo                                    | \$ 9,076,556        | \$24,486,999        |
| Compensación basada en instrumentos de patrimonio y efectivo | 8,486,319           | 11,318,223          |
| Beneficios por terminación                                   | <u>\$17,562,875</u> | <u>\$35,805,222</u> |

Por los años terminados al 31 de diciembre de 2022 y 2021, no se realizaron erogaciones por terminaciones laborales o indemnizaciones de fuerza laboral.



## 12. Pagos basados en instrumentos de patrimonio-

La Compañía cuenta con programas de pagos basados en instrumentos de patrimonio y liquidables en efectivo de su compañía controladora a personal clave de la administración, durante el periodo se muestran a continuación:

| Periodo | Puesto                                | CBFIs otorgados | Valor Razonable | Precio por CBFi | CBFIs en venta <sup>(1)</sup> |
|---------|---------------------------------------|-----------------|-----------------|-----------------|-------------------------------|
| 08/2022 | Director General                      | 161,480         | \$ 591,017      | \$ 3.66         | 56,518                        |
| 04/2021 | Director de Administración y Finanzas | 170,000         | \$ 688,500      | \$ 4.05         | 59,500                        |

<sup>(1)</sup> CBFIs puestos en venta al precio por CBFi descrito en la tabla para el pago de la retención del impuesto sobre la renta a cargo del ejecutivo, el cual corresponde al 35% de acuerdo con la ley del ISR. Del monto restante, el ejecutivo puede vender el 33.3% de CBFIs y el remanente tiene un periodo de restricción de venta de 2 años.

Durante el mes de agosto de 2022, el Director General recibió como parte de su compensación a largo plazo basado en instrumentos de patrimonio un total de 161,480 CBFIs, equivalentes a un valor razonable de \$591,017 de los cuales 56,518 CBFIs fueron puestos en venta a un precio de Ps\$3.66 para el pago de la retención del impuesto sobre la renta a cargo del ejecutivo que corresponde al 35% de acuerdo con la Ley del ISR, del monto restante el ejecutivo puede vender el 33.3% de CBFIs y el remanente tienen un periodo de restricción de venta de 2 años.

Durante el mes de abril de 2021, el Director de Administración y Finanzas recibió como parte de su compensación a largo plazo basado en instrumentos de patrimonio un total de 170,000 CBFIs, equivalentes a un valor razonable de \$688,500 de los cuales 59,500 CBFIs fueron puestos en venta a un precio de Ps\$4.05 para el pago de la retención del impuesto sobre la renta a cargo del ejecutivo que corresponde al 35% de acuerdo con la Ley del ISR, del monto restante el ejecutivo puede vender el 33.3% de CBFIs y el remanente tienen un periodo de restricción de venta de 2 años.

Al 31 de diciembre de 2022 y 2021, la Compañía mantiene una obligación de \$13,110,255 y \$1,284,501, respectivamente, por dichos planes basados en instrumentos de patrimonio y liquidables en efectivo.

## 13. Gastos de operación y costos del servicio-

A continuación, se muestran las principales partidas que integran los rubros de costos y gastos generales al 31 de diciembre de 2022 y 2021:

|  | Costo de Servicio   | Gastos de Operación   | Otros gastos       | Total                |
|--|---------------------|-----------------------|--------------------|----------------------|
| <b>2022</b>  |                     |                       |                    |                      |
| Sueldos, salarios y beneficios                                 | \$ -                | \$ 90,458,142         | \$ -               | \$ 90,458,142        |
| Compensación a ejecutivos basada en instrumentos de patrimonio | 46,196,335          | -                     | -                  | 46,196,335           |
| Depreciación y amortización                                    | 5,646,604           | -                     | -                  | 5,646,604            |
| Honorarios, licencias y gastos de viaje                        | -                   | 17,062,914            | -                  | 17,062,914           |
| Ganancia por bajas en equipo                                   | (147,197)           | -                     | -                  | (147,197)            |
| Gastos por intereses, neto                                     | -                   | -                     | 797,802            | 797,802              |
| Otros ingresos, neto   | -                   | -                     | (442,840)          | (442,840)            |
| <b>Total</b>   | <b>\$51,695,742</b> | <b>\$ 107,521,056</b> | <b>\$ 354,962</b>  | <b>\$159,571,760</b> |
| <b>2021</b>  |                     |                       |                    |                      |
| Sueldos, salarios y beneficios                                 | \$ -                | \$ 80,802,377         | \$ -               | \$ 80,802,377        |
| Depreciación y amortización                                    | 5,325,211           | -                     | -                  | 5,325,211            |
| Operaciones  | -                   | 11,964,874            | -                  | 11,964,874           |
| Ganancia por bajas en equipo                                   | (48,605)            | -                     | -                  | (48,605)             |
| Gastos por intereses, neto                                     | -                   | -                     | 2,068,046          | 2,068,046            |
| Otros ingresos, neto   | -                   | -                     | (411,996)          | (411,996)            |
| <b>Total</b>   | <b>\$5,276,606</b>  | <b>\$ 92,767,251</b>  | <b>\$1,656,050</b> | <b>\$ 99,699,907</b> |



#### 14. Fianza de adecuaciones por arrendamiento-

El rubro de fianza de adecuaciones por arrendamiento corresponde al compromiso de pago por un monto de \$4,000,000 al subarrendador (ver nota 16 y 7) derivado de adecuaciones que el subarrendador realizó al inmueble por motivo del contrato para oficinas administrativas. La amortización del importe total de la fianza de inversión está distribuida en 10 años (120 meses), adicionando un interés sobre saldos insolutos a la TIIIE 28 días más 700 puntos base.

Al 31 de diciembre la fianza por adecuaciones por arrendamiento está integrado como sigue:

|                            | <b>2022</b>        | <b>2021</b>        |
|----------------------------|--------------------|--------------------|
| Corto plazo                | \$ 400,000         | \$ 400,000         |
| Largo plazo <sup>(1)</sup> | 2,900,000          | 3,300,000          |
| Total                      | <u>\$3,300,000</u> | <u>\$3,700,000</u> |

(1) Pasados los primeros 5 años de vigencia del contrato, la Compañía tiene la opción de buscar otros canales financieros para refinanciar el saldo no amortizado de la adecuación de sus oficinas y cubrirá el monto no amortizado en dicho momento en favor de la subarrendadora, no obstante, la Compañía puede liquidar la fianza por adecuaciones por arrendamiento anticipadamente en cualquier tiempo y sin penalización alguna. Durante el año 2022 y 2021 se realizaron pagos por \$400,000 y \$300,000, respectivamente, adicionalmente, se reconocieron y pagaron intereses por \$482,438 y \$330,158, respectivamente.

#### 15. Provisiones y pasivos acumulados-

Las provisiones y pasivos acumulados se integran como sigue:

|                        | <b>2022</b>         | <b>2021</b>        |
|------------------------|---------------------|--------------------|
| Incentivos corto plazo | \$ 8,916,585        | \$7,072,033        |
| Vacaciones             | 1,232,161           | 900,277            |
| Prima vacacional       | 362,996             | 272,854            |
|                        | <u>\$10,511,742</u> | <u>\$8,245,164</u> |

##### Reforma Laboral en Materia de Vacaciones

El 27 de diciembre de 2022 se publicó el decreto por medio del cual se reformaron los artículos 76 y 78 de la Ley Federal de Trabajo (“LFT”) para México, el cual entrará en vigor el 1 de enero de 2023. Los cambios principales originados por esta reforma laboral consideran el incremento del período anual mínimo de vacaciones a los trabajadores que tengan más de un año de servicio.

La Compañía evaluó los impactos contables que se generaron por esta reforma laboral y determinó que los incrementos a la provisión de vacaciones y de prima vacacional, como consecuencia del incremento de los días de vacaciones, no fueron significativos al 31 de diciembre de 2022.

#### 16. Activo por derecho de uso y pasivo por arrendamiento-

La Compañía arrenda equipo de transporte y un inmueble para el uso de oficinas administrativas. Generalmente, estos arrendamientos tienen una vigencia de 4 años en el equipo de transporte y de 5 años en el caso del inmueble, con una opción de renovar el arrendamiento después de esa fecha. En caso de renovar el arrendamiento, los pagos por arrendamientos son renegociados.

Durante el mes de diciembre de 2020, la Compañía celebró un contrato de subarrendamiento de un inmueble para oficinas administrativas con vigencia de 63 meses a partir del 1 de diciembre de 2020, el contrato de subarrendamiento estipula una renta mensual que se actualiza una vez al año de acuerdo a la inflación acumulada de los 12 meses anteriores. La Compañía contó con un periodo de gracia de 3 meses de renta mensual con el fin de realizar las adecuaciones necesarias del inmueble para su operación.



La información sobre los arrendamientos sobre los que la Compañía actúa como arrendatario se presentan a continuación:

i) Activos por derecho de uso:

|                                  | <b>Equipo de transporte</b> | <b>Edificio</b>     | <b>Totales</b>      |
|----------------------------------|-----------------------------|---------------------|---------------------|
| Saldo al 1 de enero de 2021      | \$2,034,663                 | \$11,372,862        | \$13,407,525        |
| Altas                            | 1,005,720                   | -                   | 1,005,720           |
| Bajas                            | (40,274)                    | (690,585)           | (730,859)           |
| Depreciación del ejercicio       | (995,063)                   | (2,201,196)         | (3,196,259)         |
| Saldo al 31 de diciembre de 2021 | <u>\$2,005,046</u>          | <u>\$ 8,481,081</u> | <u>\$10,486,127</u> |
| Altas                            | 1,149,345                   | 619,824             | 1,769,169           |
| Depreciación del ejercicio       | (896,344)                   | (2,319,888)         | (3,216,232)         |
| Saldo al 31 de diciembre de 2022 | <u>\$2,258,047</u>          | <u>\$ 6,781,017</u> | <u>\$ 9,039,064</u> |

ii) Pasivo por arrendamiento:

|                                  | <b>Equipo de transporte</b> | <b>Edificio</b>     | <b>Totales</b>      |
|----------------------------------|-----------------------------|---------------------|---------------------|
| Saldo al 1 de enero de 2021      | \$2,134,996                 | \$11,661,501        | \$13,796,497        |
| Altas                            | 1,005,720                   | -                   | 1,005,720           |
| Bajas                            | (40,274)                    | -                   | (40,274)            |
| Intereses generados              | 193,379                     | 1,208,285           | 1,401,664           |
| Pagos de arrendamiento           | (1,170,762)                 | (2,554,150)         | (3,724,912)         |
| Saldo al 31 de diciembre de 2021 | <u>\$2,123,059</u>          | <u>\$10,315,636</u> | <u>\$12,438,695</u> |
| Altas                            | 1,149,345                   | 619,824             | 1,769,169           |
| Intereses generados              | 200,505                     | 1,065,704           | 1,266,209           |
| Pagos de arrendamiento           | (1,067,662)                 | (3,232,326)         | (4,299,988)         |
| Saldo al 31 de diciembre de 2022 | <u>\$2,405,247</u>          | <u>\$ 8,768,838</u> | <u>\$11,174,085</u> |

## 17. Instrumentos financieros y administración de riesgos-

A continuación, se muestran los importes en libros y valores razonables de los activos y pasivos financieros al 31 de diciembre de 2022 y 2021, incluyendo sus niveles en la jerarquía del valor razonable y con base en el modelo de negocio determinados por la Compañía.

La compensación a ejecutivos basada en instrumentos de patrimonio liquidable en efectivo se encuentra reconocidos a su valor razonable (valor de mercado del instrumento).

### Clases de instrumentos financieros-

|  | <b>2022</b>  | <b>2021</b> |
|--|--------------|-------------|
| <b>Activos financieros:</b>                                |              |             |
| Efectivo y equivalentes de efectivo                        | \$24,428,675 | \$6,684,127 |
| <i>Medidos a costo amortizado:</i>                         |              |             |
| Cuentas por cobrar a partes relacionadas                   | 83,468,242   | 35,149,227  |
| Otras cuentas por cobrar                                   | 835,802      | 543,556     |
| <b>Activos financieros:</b>                                |              |             |
| <i>Medidos a valor razonable con efecto en resultados:</i> |              |             |
| Instrumentos financieros negociables                       | 1,245,178    | 1,399,018   |



|  | <b>2022</b> | <b>2021</b> |
|--|-------------|-------------|
| <b><i>Pasivos financieros:</i></b>   |             |             |
| <i>Medidos a costo amortizado:</i>   |             |             |
| Proveedores  | 279,583     | 225,080     |
| Pasivos acumulados   | 10,511,742  | 8,245,164   |
| Cuentas por pagar a partes relacionadas  | 17,159,552  | -           |
| Fianza de adecuaciones por arrendamiento   | 3,300,000   | 3,700,000   |
| Compensación a ejecutivos basada en instrumentos de patrimonio liquidables en efectivo | 46,102,274  | 1,284,501   |

El valor en libros de los instrumentos financieros que mantiene la Compañía tales como efectivo y equivalentes de efectivo, otras cuentas por cobrar, cuentas por pagar, partes relacionadas y otras obligaciones liquidables en efectivo, se aproximan a su valor razonable por su corta maduración.

La Compañía mantiene instrumentos financieros negociables en CBFIs reconocidos a su valor razonable (valor de mercado del instrumento).

La tabla siguiente presenta categorías de jerarquía del valor razonable de los instrumentos financieros registrados a valor razonable.

|                                | <b>Nivel 1</b>     | <b>Nivel 2</b> | <b>Nivel 3</b> | <b>Total</b>       |
|--------------------------------|--------------------|----------------|----------------|--------------------|
| 31 de diciembre de 2022        |                    |                |                |                    |
| Activos financieros en capital | <u>\$1,245,178</u> | <u>\$ -</u>    | <u>\$ -</u>    | <u>\$1,245,178</u> |
| 31 de diciembre de 2021        |                    |                |                |                    |
| Activos financieros en capital | <u>\$1,399,018</u> | <u>\$ -</u>    | <u>\$ -</u>    | <u>\$1,399,018</u> |

#### Instrumentos financieros negociables

Al 31 de diciembre de 2022 y 2021 la Compañía posee un portafolio de inversiones en instrumentos de capital de 211,765 CBFIs, con un valor de \$1,245,178 y 445,547 CBFIs con un valor de \$1,399,018 medidos a valor razonable del costo del certificado bursátil de Ps\$5.88 y Ps\$3.14, respectivamente.

#### Administración del riesgo financiero

El objetivo de la administración del riesgo financiero es satisfacer las expectativas financieras, resultados de operaciones y flujos de efectivo que mejoren la situación financiera de la Compañía.

Estos riesgos incluyen el riesgo de crédito y riesgo de liquidez.

#### Administración del riesgo de crédito

El riesgo de crédito se refiere al riesgo de que una contraparte incumpla sus obligaciones contractuales que resulten en una pérdida financiera para la Compañía. Prácticamente todos los ingresos de AAFI se derivan de los servicios de administración con su compañía controladora.

La administración de la Compañía ha determinado que la máxima exposición al riesgo de crédito es la que se muestra en el estado de posición financiera para partes relacionadas y otras cuentas por cobrar.

La Compañía considera que los saldos de cuentas por cobrar con partes relacionadas no representan un riesgo de crédito y por lo tanto no reconoce una estimación para cuentas de cobro dudoso.

La administración no espera que ninguna de sus contrapartes deje de cumplir con sus obligaciones.

#### Administración de riesgo de liquidez

El riesgo de liquidez representa el riesgo de que la Compañía se encuentre con dificultades para cumplir con sus obligaciones asociadas con pasivos financieros que se liquiden mediante la entrega de efectivo u otro activo financiero. La responsabilidad última de la administración del riesgo de liquidez se basa en la Compañía, quien ha establecido un marco apropiado para la administración del riesgo de liquidez para la administración del financiamiento a corto, mediano y largo plazo, y los requerimientos de administración de la liquidez.



La Compañía administra el riesgo de liquidez manteniendo reservas adecuadas, vigilando los flujos de efectivo proyectados y reales de los ingresos, y conciliando los perfiles de vencimiento de los activos y pasivos financieros. El departamento de tesorería monitorea los vencimientos de los pasivos para programar los pagos respectivos.

La siguiente tabla detalla los vencimientos pendientes de la Compañía, para sus pasivos financieros no derivados de acuerdo con los períodos de pago al 31 de diciembre de 2022:

|  | <b>1 año</b>        | <b>Mayor a 1 año</b> |
|--|---------------------|----------------------|
| Proveedores  | \$ 279,583          | \$ -                 |
| Pasivos acumulados   | 10,511,742          | -                    |
| Pasivo por arrendamiento   | 3,520,651           | 7,653,434            |
| Fianza de adecuaciones por arrendamiento   | 400,000             | 2,900,000            |
| Compensación a ejecutivos basada en instrumentos de patrimonio liquidables en efectivo | <u>34,553,190</u>   | <u>11,549,084</u>    |
|  | <u>\$49,265,166</u> | <u>\$22,102,518</u>  |

## 18. Compromisos y contingencias-

- Existe un pasivo contingente derivado de los beneficios a los empleados, que se menciona en la nota 3(g).
- De acuerdo con la legislación fiscal vigente, las autoridades tienen la facultad de revisar hasta los cinco ejercicios fiscales anteriores a la última declaración del Impuesto Sobre la Renta presentada.
- De acuerdo con la Ley del ISR, las empresas que realicen operaciones con partes relacionadas están sujetas a limitaciones y obligaciones fiscales, en cuanto a la determinación de los precios pactados, ya que éstos deberán ser equiparables a los que se utilizarían con o entre partes independientes en operaciones comparables.

En caso de que las autoridades fiscales revisaran los precios y rechazaran los montos determinados, podrían exigir, además del cobro del impuesto y accesorios que correspondan (actualización y recargos), multas sobre las contribuciones omitidas, las cuales podrían llegar a ser hasta de 100% sobre el monto actualizado de las contribuciones.

## 19. Modificaciones a las IFRS aún no adoptadas

A la fecha de estos estados financieros, la Compañía no ha aplicado las siguientes nuevas y revisadas IFRS que han sido emitidas, pero con vigencia posterior al 31 de diciembre de 2022. La Compañía se encuentra en proceso de determinar los impactos que estas modificaciones pudieran tener en sus estados financieros.

|   |   |
|---|---|
| IFRS 17   | <i>Contratos de Seguro</i> <sup>(1)</sup>   |
| Modificaciones a la IAS 1 y a las Declaraciones de práctica 2 | <i>Revelación de políticas contables</i> <sup>(1)</sup>   |
| Modificaciones a la IAS 8                                     | <i>Definición de las estimaciones contables</i> <sup>(1)</sup>  |
| Modificaciones a IFRS 16                                      | <i>Pasivo por arrendamiento en una venta con arrendamiento posterior</i> <sup>(2)</sup>                       |
| Modificaciones a IAS 1  | <i>Clasificación de los pasivos como circulantes o no circulantes</i> <sup>(2)</sup>                          |
| Modificaciones a IAS 1  | <i>Clasificación de deuda con covenants</i> <sup>(2)</sup>  |
| Modificaciones a la IFRS 10 y IAS 28                          | <i>Venta o contribución de activos entre un inversionista y su asociada o negocio conjunto</i> <sup>(3)</sup> |

<sup>(1)</sup>En vigor para los periodos anuales que comiencen a partir del 1 de enero de 2023

<sup>(2)</sup>En vigor para los periodos anuales que comiencen a partir del 1 de enero de 2024

<sup>(3)</sup>Fecha de entrada en vigor aún pendiente de definirse por el IASB

AAFI no espera que la adopción de las normas anteriores tenga un impacto material en los estados financieros, considerando que no son de aplicabilidad significativa.

